

POROČILO

O REZULTATIH VEČSTRANSKEGA POBOTANJA MEDSEBOJNIH OBVEZNOSTI, KI JE BILO OPRAVLJENO 5.1.2011

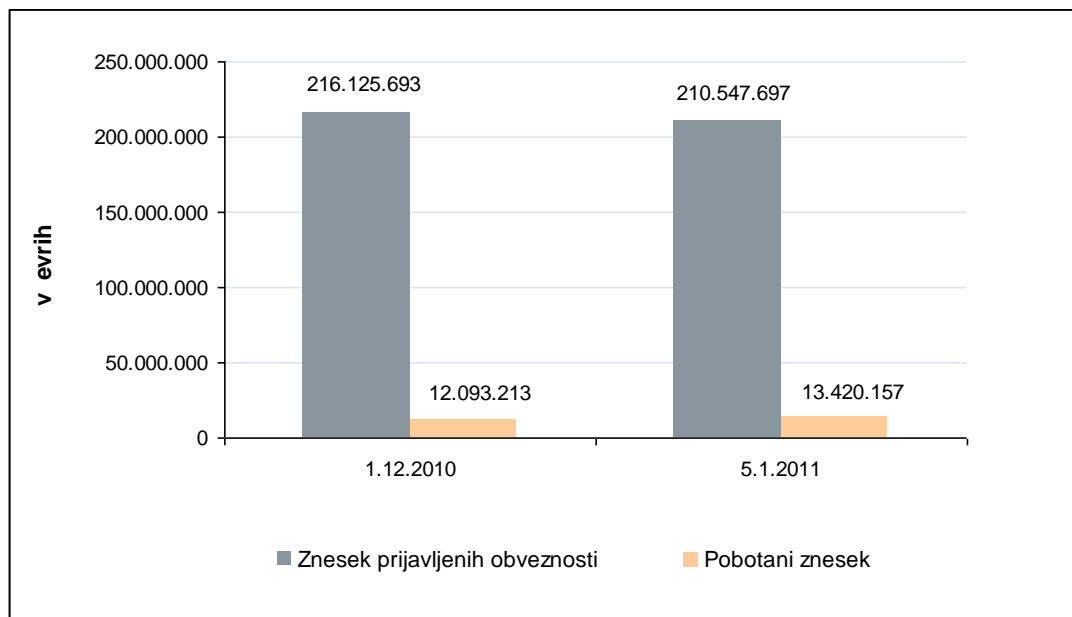
AJPES je v skladu z urnikom **5. januarja 2011** izvedel prvi letošnji krog večstranskega pobotanja medsebojnih obveznosti.

V prvi krog pobotanja je svoje **obveznosti** v skupnem znesku **210.547.697 evrov** prijavilo **1.371 dolžnikov**, to je 31 več kot v krogu z dne 1.12.2010. **Pobotanje obveznosti je v tem krogu uspelo doseči 82,7 % sodelujočih naročnikov.** Znesek **prijavljenih** obveznosti je bil za **2,6 % manjši** kot v prejšnjem krogu. **Pobotanih** je bilo **13.420.157 evrov**, kar je za 11,0 % več kot v prejšnjem krogu.

Podatki o številu sodelujočih naročnikov, znesku prijavljenih obveznosti, znesku upoštevanih obveznosti, pobotanem znesku v posameznem krogu, deležu pobotanih obveznosti (od upoštevanih) ter deležu pobotanja sodelujočih naročnikov so razvidni iz naslednje preglednice:

Datum pobota	Število sodelujočih	Znesek prijavljenih obveznosti (v evrih)	Znesek upoštevanih obveznosti (v evrih)	Pobotani znesek (v evrih)	Delež pobotanih obveznosti (od upoštevanih) (v %)	Delež pobotanja sodelujočih naročnikov (v %)
5.1.2011	1.371	210.547.697	80.292.894	13.420.157	16,7	82,7
Skupaj	1.371	210.547.697	80.292.894	13.420.157	16,7	82,7

Rezultati pobotanja po posameznih pobotnih krogih v letu 2010 in letu 2011 so razvidni tudi iz grafičnega prikaza:



POROČILO O REZULTATIH VEČSTRANSKEGA POBOTANJA MEDSEBOJNIH OBVEZNOSTI, KI JE BILO OPRAVLJENO 2.2.2011

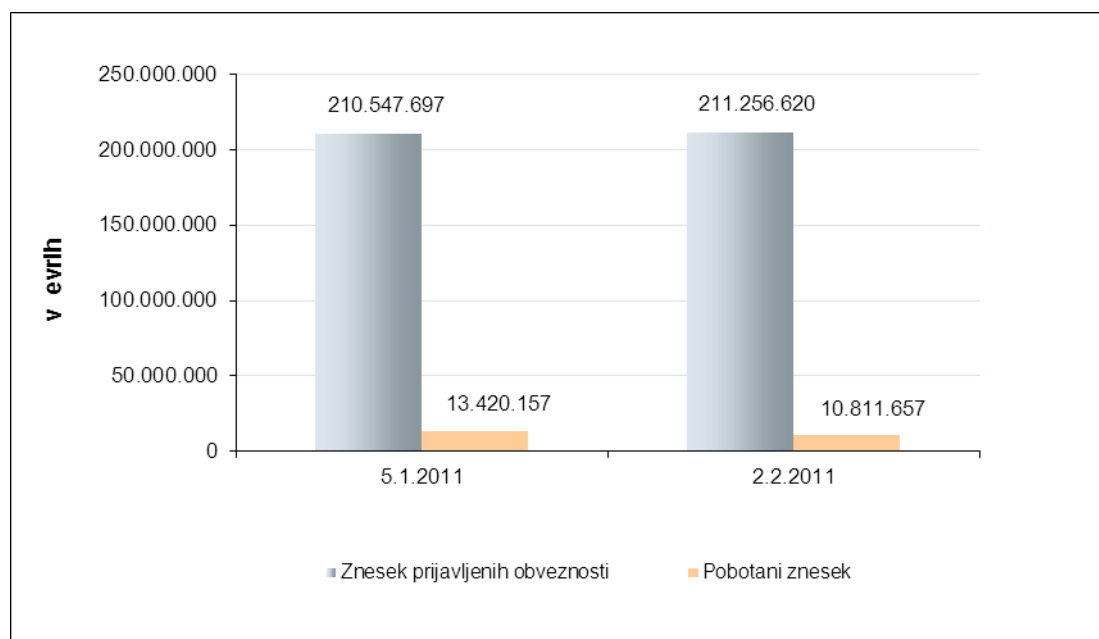
AJPES je v skladu z urnikom **2. februarja 2011** izvedel drugi krog večstranskega pobotanja medsebojnih obveznosti.

V drugi krog pobotanja je svoje **obveznosti** v skupnem znesku **211.256.620 evrov** prijavilo **1.449 dolžnikov**, to je 78 več kot v krogu z dne 5.1.2011. **Pobotanje obveznosti je v tem krogu uspelo doseči 80,7 % sodelujočih naročnikov.** Znesek **prijavljenih** obveznosti je bil za **0,3 % večji** kot v prejšnjem krogu. **Pobotanih** je bilo **10.811.657 evrov**, kar je za 19,4 % manj kot v prejšnjem krogu.

Podatki o številu sodelujočih naročnikov, znesku prijavljenih obveznosti, znesku upoštevanih obveznosti, pobotanem znesku v posameznem krogu, deležu pobotanih obveznosti (od upoštevanih) ter deležu pobotanja sodelujočih naročnikov so razvidni iz naslednje preglednice:

Datum pobota	Število sodelujočih	Znesek prijavljenih obveznosti (v evrih)	Znesek upoštevanih obveznosti (v evrih)	Pobotani znesek (v evrih)	Delež pobotanih obveznosti (od upoštevanih) (v %)	Delež pobotanja sodelujočih naročnikov (v %)
5.1.2011	1.371	210.547.697	80.292.894	13.420.157	16,7	82,7
2.2.2011	1.449	211.256.620	93.521.473	10.811.657	11,6	80,7
Skupaj	2.820	421.804.317	173.814.367	24.231.814	13,9	81,7

Rezultati pobotanja po posameznih pobotnih krogih v letu 2011 so razvidni tudi iz grafičnega prikaza:



POROČILO O REZULTATIH VEČSTRANSKEGA POBOTANJA MEDSEBOJNIH OBVEZNOSTI, KI JE BILO OPRAVLJENO 2.3.2011

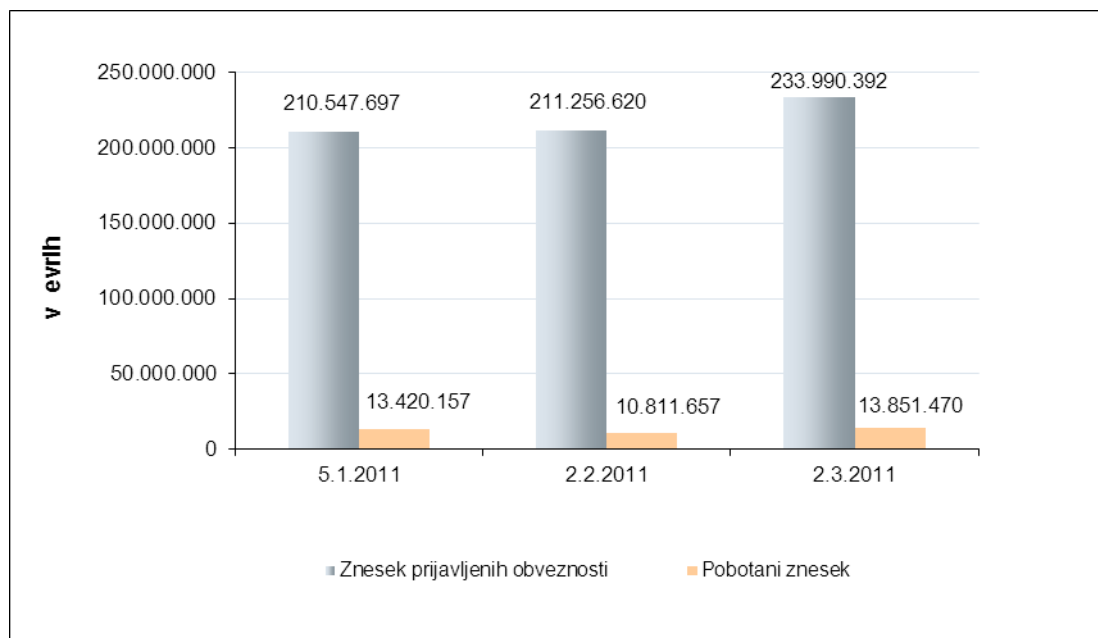
AJPES je v skladu z urnikom **2. marca 2011** izvedel tretji krog večstranskega pobotanja medsebojnih obveznosti.

V tretji krog pobotanja je svoje **obveznosti** v skupnem znesku **233.990.392 evra** prijavilo **1.435 dolžnikov**, to je 14 več kot v krogu z dne 2.2.2011. **Pobotanje obveznosti je v tem krogu uspelo doseči 82,5 % sodelujočih naročnikov.** Znesek **prijavljenih** obveznosti je bil za **10,8 % večji** kot v prejšnjem krogu. **Pobotanih** je bilo **13.851.470 evrov**, kar je za 28,1 % več kot v prejšnjem krogu.

Podatki o številu sodelujočih naročnikov, znesku prijavljenih obveznosti, znesku upoštevanih obveznosti, pobotanem znesku v posameznem krogu, deležu pobotanih obveznosti (od upoštevanih) ter deležu pobotanja sodelujočih naročnikov so razvidni iz naslednje preglednice:

Datum pobota	Število sodelujočih	Znesek prijavljenih obveznosti (v evrih)	Znesek upoštevanih obveznosti (v evrih)	Pobotani znesek (v evrih)	Delež pobotanih obveznosti (od upoštevanih) (v %)	Delež pobotanja sodelujočih naročnikov (v %)
5.1.2011	1.371	210.547.697	80.292.894	13.420.157	16,7	82,7
2.2.2011	1.449	211.256.620	93.521.473	10.811.657	11,6	80,7
2.3.2011	1.435	233.990.392	94.756.347	13.851.470	14,6	82,5
Skupaj	4.255	655.794.709	268.570.714	38.083.284	14,2	82,0

Rezultati pobotanja po posameznih pobotnih krogih v letu 2011 so razvidni tudi iz grafičnega prikaza:



Datum: 19.4.2011

REZULTATI PRVEGA OBVEZNEGA VEČSTRANSKEGA POBOTA MEDSEBOJNIH OBVEZNOSTI, KI JE BIL OPRAVLJEN 15.4.2011

AJPES je **15. aprila 2011** izvedel prvi krog obveznega večstranskega pobota in četrti krog prostovoljnega večstranskega pobota medsebojnih obveznosti.

Skladno s pravili, ki urejajo večstranski pobot, je svoje **obveznosti** prijavilo **21.344 dolžnikov** v skupnem znesku **1.402.362.338 evrov**, od tega **95,9 % v obvezni pobot** in **4,1 % v prostovoljni pobot**.

Delež gospodarskih družb med vsemi prijavljenimi dolžniki je **62,1 %**, delež samostojnih podjetnikov pa **33,1 %**.

Med gospodarskimi družbami je glede na njihovo velikost svoje obveznosti prijavilo 23 % vseh mikro družb, 62 % vseh majhnih družb, 64 % vseh srednjih družb in 57 % vseh velikih družb ali skupaj 26 % vseh družb.

Vsaj del obveznosti je v tem krogu uspelo pobotati **10.485** ali **49,12 %** dolžnikom, ti dolžniki pa so pobotali skupaj **89.982.806 evrov**.

Rezultati prostovoljnih večstranskih pobotov AJPES (januar, februar, marec 2011) in rezultati prvega obveznega večstranskega pobota AJPES (15.4.2011)

Datum pobota	Število dolžnikov	Znesek prijavljenih obveznosti (v EUR)	Znesek upoštevanih obveznosti (v EUR)	Pobotani znesek (v EUR)	Delež pobotanih obveznosti (od upoštevanih) (v %)	Delež dolžnikov, ki so pobotali vsaj del obveznosti (v %)
1	2	3	4	5	6 (=5/4)	7
5.1.2011	1.371	210.547.697	80.292.894	13.420.157	16,7%	82,7
2.2.2011	1.449	211.256.620	93.521.473	10.811.657	11,6%	80,7
2.3.2011	1.435	233.990.392	94.756.347	13.851.470	14,6%	82,5
15.4.2011	21.344	1.402.362.338	704.059.159	89.982.806	12,8%	49,1

Struktura dolžnikov in pobotanih zneskov njihovih obveznosti je v nadaljevanju podrobneje prikazana v tabelah 1 in 2.

Struktura upnikov, do katerih so dolžniki prijavili svoje obveznosti, je prikazana v tabelah 3 in 4.

Struktura višine zneskov prijavljenih obveznosti dolžnikov po izbranih razredih je prikazana v tabeli 5 in grafu.

Tabela 1: Prvi večstranski pobot po ZPreZP dne 15.4.2011 - struktura dolžnikov in pobotanih obveznosti (po pravno-organizacijskih oblikah)

Pravno-organizacijska oblika dolžnika	Dolžniki		Prijavljene obveznosti		Upoštevane obveznosti		Pobotano		
	Število	Delež (v %)	Znesek v EUR	Delež (v %)	Znesek v EUR	Delež (v %)	Znesek v EUR	Delež v celotnem pobotu (v %)	Delež pobotanih obveznosti (v upoštevanih obveznostih)
1	2	3	4	5	6	7	8	9	10 (=8/6)
Gospodarske družbe	13.245	62,1%	1.219.143.289	86,9%	620.519.276	88,1%	80.152.039	89,1%	12,9%
Samostojni podjetniki posamezniki	7.072	33,1%	98.004.765	7,0%	42.365.330	6,0%	5.868.309	6,5%	13,9%
Zadruge	81	0,4%	24.665.469	1,8%	18.536.744	2,6%	2.140.340	2,4%	11,5%
Ostalo	946	4,4%	60.548.815	4,3%	22.637.809	3,2%	1.822.118	2,0%	8,0%
SKUPAJ	21.344	100,0%	1.402.362.338	100,0%	704.059.159	100,0%	89.982.806	100,0%	12,8%

Tabela 2: Prvi večstranski pobot po ZPreZP dne 15.4.2011- struktura dolžnikov in pobotanih obveznosti (po področjih dejavnosti)

Dejavnost	Dolžniki		Prijavljene obveznosti		Upoštevane obveznosti		Pobotano		
	Število	Delež (v %)	Znesek v EUR	Delež (v %)	Znesek v EUR	Delež (v %)	Znesek v EUR	Delež v celotnem pobotu (v %)	Delež pobotanih obveznosti (v upoštevanih obveznostih)
1	2	3	4	5	6	7	8	9	10 (=8/6)
C PREDELOVALNE DEJAVNOSTI	3.994	18,7%	432.480.244	30,8%	229.340.913	32,6%	27.677.993	30,8%	12,1%
G TRGOVINA; VZDRŽEVANJE IN POPRAVILA MOT. VOZIL	4.795	22,5%	296.362.404	21,1%	159.556.791	22,7%	23.407.998	26,0%	14,7%
F GRADBENIŠTVO	3.347	15,7%	252.778.677	18,0%	136.726.721	19,4%	12.168.166	13,5%	8,9%
H PROMET IN SKLADIŠČENJE	1.495	7,0%	76.278.708	5,4%	37.974.948	5,4%	6.076.645	6,8%	16,0%
M STROKOVNE, ZNANSTVENE IN TEHNIČNE DEJAVNOSTI	2.535	11,9%	71.638.871	5,1%	31.236.429	4,4%	5.415.324	6,0%	17,3%
I GOSTINSTVO	1.353	6,3%	34.975.066	2,5%	17.131.807	2,4%	1.381.646	1,5%	8,1%
K FINANČNE IN ZAVAROVALNIŠKE DEJAVNOSTI	179	0,8%	34.135.027	2,4%	7.083.929	1,0%	3.278.439	3,6%	46,3%
Ostalo	3.646	17,1%	203.713.343	14,5%	85.007.619	12,1%	10.576.594	11,8%	12,4%
SKUPAJ	21.344	100,0%	1.402.362.338	100,0%	704.059.159	100,0%	89.982.806	100,0%	12,8%

Tabela 3: Prvi večstranski pobot po ZPreZP dne 15.4.2011- struktura upnikov, do katerih so dolžniki prijavili obveznosti, po pravno-organizacijskih oblikah

Pravno-organizacijska oblika upnika	Upniki		Prijavljene obveznosti		Upoštevane obveznosti	
	Število	Delež (v %)	Znesek v EUR	Delež (v %)	Znesek v EUR	Delež (v %)
1	2	3	4	5	6	7
Gospodarske družbe	26.004	50,6%	1.217.949.977	86,8%	647.954.544	92,0%
Samostojni podjetniki posamezniki	19.795	38,6%	122.269.510	8,7%	33.985.275	4,8%
Zadruge	149	0,3%	16.362.939	1,2%	11.805.872	1,7%
Drugo	5.398	10,5%	45.779.912	3,3%	10.313.468	1,5%
SKUPAJ	51.346	100,0%	1.402.362.338	100,0%	704.059.159	100,0%

Tabela 4: Prvi večstranski pobot po ZPreZP dne 15.4.2011- struktura upnikov, do katerih so dolžniki prijavili obveznosti, po področjih dejavnosti

Dejavnost	Upniki		Prijavljene obveznosti		Upoštevane obveznosti	
	Število	Delež (v %)	Znesek v EUR	Delež (v %)	Znesek v EUR	Delež (v %)
1	2	3	4	5	6	7
G TRGOVINA; VZDRŽEVANJE IN POPRAVILA MOTORNIH VOZIL	10.151	19,8%	420.516.331	30,0%	214.942.302	30,5%
C PREDELOVALNE DEJAVNOSTI	9.095	17,7%	315.645.150	22,5%	197.188.753	28,0%
F GRADBENIŠTVO	6.633	12,9%	172.004.426	12,3%	85.907.729	12,2%
M STROKOVNE, ZNANSTVENE IN TEHNIČNE DEJAVNOSTI	8.113	15,8%	129.293.402	9,2%	43.943.513	6,2%
H PROMET IN SKLADIŠČENJE	3.818	7,4%	74.615.758	5,3%	39.479.103	5,6%
K FINANČNE IN ZAVAROVALNIŠKE DEJAVNOSTI	318	0,6%	47.722.266	3,4%	29.422.389	4,2%
J INFORMACIJSKE IN KOMUNIKACIJSKE DEJAVNOSTI	2.321	4,5%	41.739.089	3,0%	16.466.442	2,3%
Drugo	21.048	41,0%	621.342.247	44,3%	291.651.231	41,4%
SKUPAJ	51.346	100,0%	1.402.362.338	100,0%	704.059.159	100,0%

Tabela 5: Prvi večstranski pobot po ZPreZP dne 15.4.2011- struktura višine prijavljenih obveznosti dolžnikov v večstranski pobot po razredih

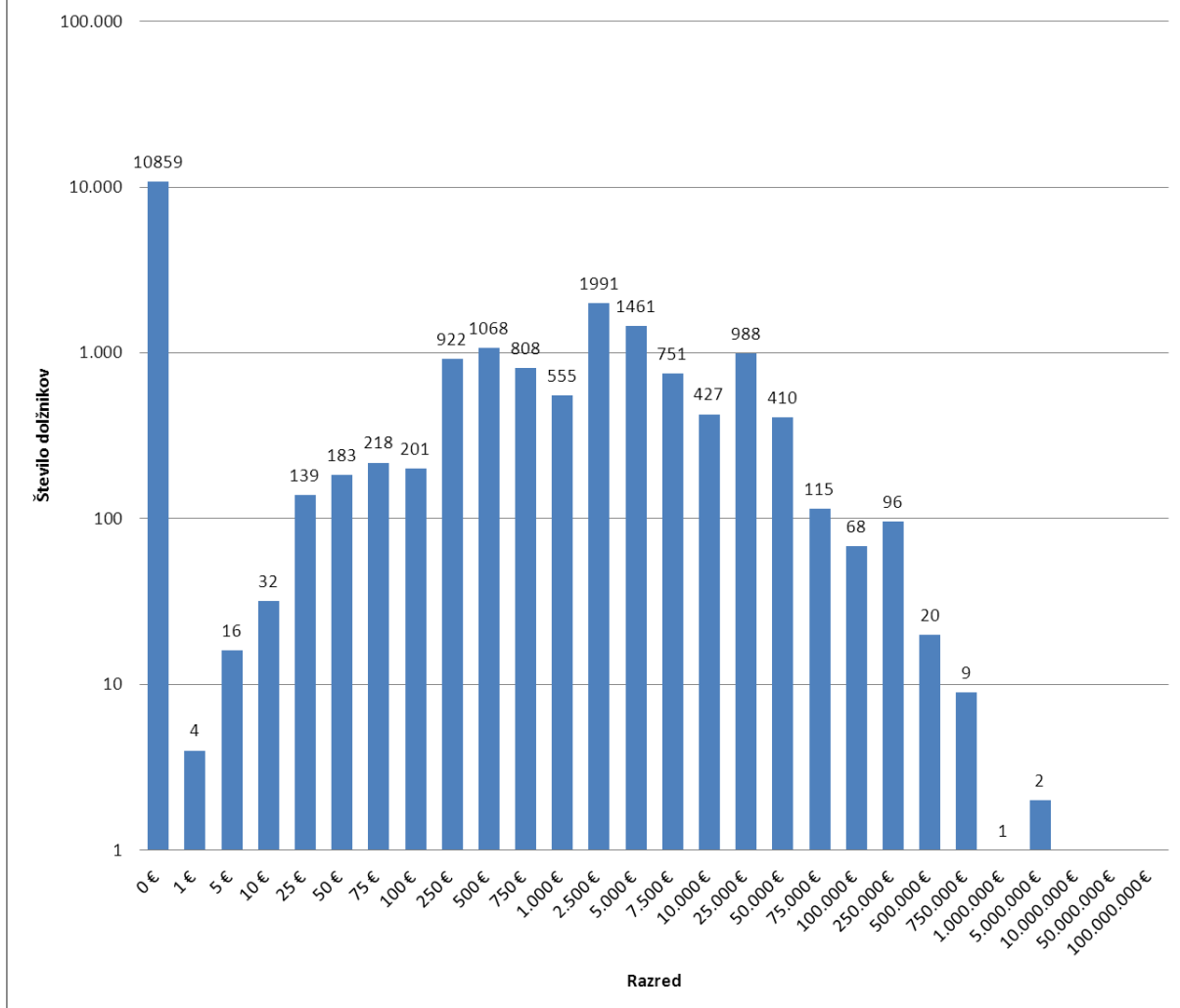
Prijavljena obveznost do:	Število dolžnikov po razredih	Delež dolžnikov
50 €	198	0,9%
100 €	287	1,3%
250 €	784	3,7%
500 €	1.055	4,9%
750 €	850	4,0%
1.000 €	646	3,0%
2.500 €	2.725	12,8%
5.000 €	2.578	12,1%
7.500 €	1.546	7,2%
10.000 €	1.101	5,2%
25.000 €	3.471	16,3%
50.000 €	2.107	9,9%
75.000 €	1.053	4,9%
100.000 €	607	2,8%
250.000 €	1.321	6,2%
500.000 €	526	2,5%
750.000 €	194	0,9%
1.000.000 €	91	0,4%
5.000.000 €	186	0,9%
10.000.000 €	12	0,1%
50.000.000 €	6	0,0%
100.000.000 €	0	0,0%
Skupaj	21.344	100,0%



Tabela 6: Prvi večstranski pobot po ZPreZP dne 15.4.2011- struktura višine pobotanih obveznosti dolžnikov po razredih

Pobotana obveznost do:	Število dolžnikov po razredih	Delež dolžnikov
0 €	10.859	50,9%
1 €	4	0,0%
5 €	16	0,1%
10 €	32	0,1%
25 €	139	0,7%
50 €	183	0,9%
75 €	218	1,0%
100 €	201	0,9%
250 €	922	4,3%
500 €	1.068	5,0%
750 €	808	3,8%
1.000 €	555	2,6%
2.500 €	1.991	9,3%
5.000 €	1.461	6,8%
7.500 €	751	3,5%
10.000 €	427	2,0%
25.000 €	988	4,6%
50.000 €	410	1,9%
75.000 €	115	0,5%
100.000 €	68	0,3%
250.000 €	96	0,4%
500.000 €	20	0,1%
750.000 €	9	0,0%
1.000.000 €	1	0,0%
5.000.000 €	2	0,0%
10.000.000 €	0	0,0%
50.000.000 €	0	0,0%
100.000.000 €	0	0,0%
Skupaj	21.344	100,0%

Porazdelitev zneskov pobotanih obveznosti dolžnikov po razredih



Datum: 19.4.2011

REZULTATI PRVEGA OBVEZNEGA VEČSTRANSKEGA POBOTA MEDSEBOJNIH OBVEZNOSTI, KI JE BIL OPRAVLJEN 15.4.2011

AJPES je **15. aprila 2011** izvedel prvi krog obveznega večstranskega pobota in četrti krog prostovoljnega večstranskega pobota medsebojnih obveznosti.

Skladno s pravili, ki urejajo večstranski pobot, je svoje **obveznosti** prijavilo **21.344 dolžnikov** v skupnem znesku **1.402.362.338 evrov**, od tega **95,9 % v obvezni pobot** in **4,1 % v prostovoljni pobot**.

Delež gospodarskih družb med vsemi prijavljenimi dolžniki je 62,1 %, delež samostojnih podjetnikov pa 33,1 %.

Med gospodarskimi družbami je glede na njihovo velikost svoje obveznosti prijavilo 23 % vseh mikro družb, 62 % vseh majhnih družb, 64 % vseh srednjih družb in 57 % vseh velikih družb ali skupaj 26 % vseh družb.

Vsaj del obveznosti je v tem krogu uspelo pobotati 10.485 ali 49,12 % dolžnikom, ti dolžniki pa so pobotali skupaj **89.982.806 evrov**.

Rezultati prostovoljnih večstranskih pobotov AJPES (januar, februar, marec 2011) in rezultati prvega obveznega večstranskega pobota AJPES (15.4.2011)

Datum pobota	Število dolžnikov	Znesek prijavljenih obveznosti (v EUR)	Znesek upoštevanih obveznosti (v EUR)	Pobotani znesek (v EUR)	Delež pobotanih obveznosti (od upoštevanih) (v %)	Delež pobotanja sodelujočih naročnikov (v %)
1	2	3	4	5	6 (=5/4)	7
5.1.2011	1.371	210.547.697	80.292.894	13.420.157	16,7%	82,7
2.2.2011	1.449	211.256.620	93.521.473	10.811.657	11,6%	80,7
2.3.2011	1.435	233.990.392	94.756.347	13.851.470	14,6%	82,5
15.4.2011	21.344	1.402.362.338	704.059.159	89.982.806	12,8%	49,1

Struktura dolžnikov in pobotanih zneskov njihovih obveznosti je v nadaljevanju podrobneje prikazana v tabelah 1 in 2.

Struktura upnikov, do katerih so dolžniki prijavili svoje obveznosti, je prikazana v tabelah 3 in 4.

Struktura višine zneskov prijavljenih obveznosti dolžnikov po izbranih razredih je prikazana v tabeli 5 in grafu.

Tabela 1: Prvi večstranski pobot po ZPreZP dne 15.4.2011 - struktura dolžnikov in pobotanih obveznosti (po pravno-organizacijskih oblikah)

Pravno-organizacijska oblika dolžnika	Dolžniki		Prijavljene obveznosti		Upoštevane obveznosti		Pobotano		
	Število	Delež (v %)	Znesek v EUR	Delež (v %)	Znesek v EUR	Delež (v %)	Znesek v EUR	Delež v celotnem pobotu (v %)	Delež pobotanih obveznosti (v upoštevanih obveznostih)
1	2	3	4	5	6	7	8	9	10 (=8/6)
Gospodarske družbe	13.245	62,1%	1.219.143.289	86,9%	620.519.276	88,1%	80.152.039	89,1%	12,9%
Samostojni podjetniki posamezniki	7.072	33,1%	98.004.765	7,0%	42.365.330	6,0%	5.868.309	6,5%	13,9%
Zadruge	81	0,4%	24.665.469	1,8%	18.536.744	2,6%	2.140.340	2,4%	11,5%
Ostalo	946	4,4%	60.548.815	4,3%	22.637.809	3,2%	1.822.118	2,0%	8,0%
SKUPAJ	21.344	100,0%	1.402.362.338	100,0%	704.059.159	100,0%	89.982.806	100,0%	12,8%

Tabela 2: Prvi večstranski pobot po ZPreZP dne 15.4.2011- struktura dolžnikov in pobotanih obveznosti (po področjih dejavnosti)

Dejavnost	Dolžniki		Prijavljene obveznosti		Upoštevane obveznosti		Pobotano		
	Število	Delež (v %)	Znesek v EUR	Delež (v %)	Znesek v EUR	Delež (v %)	Znesek v EUR	Delež v celotnem pobotu (v %)	Delež pobotanih obveznosti (v upoštevanih obveznostih)
1	2	3	4	5	6	7	8	9	10 (=8/6)
C PREDELOVALNE DEJAVNOSTI	3.994	18,7%	432.480.244	30,8%	229.340.913	32,6%	27.677.993	30,8%	12,1%
G TRGOVINA; VZDRŽEVANJE IN POPRAVILA MOT. VOZIL	4.795	22,5%	296.362.404	21,1%	159.556.791	22,7%	23.407.998	26,0%	14,7%
F GRADBENIŠTVO	3.347	15,7%	252.778.677	18,0%	136.726.721	19,4%	12.168.166	13,5%	8,9%
H PROMET IN SKLADIŠČENJE	1.495	7,0%	76.278.708	5,4%	37.974.948	5,4%	6.076.645	6,8%	16,0%
M STROKOVNE, ZNANSTVENE IN TEHNIČNE DEJAVNOSTI	2.535	11,9%	71.638.871	5,1%	31.236.429	4,4%	5.415.324	6,0%	17,3%
I GOSTINSTVO	1.353	6,3%	34.975.066	2,5%	17.131.807	2,4%	1.381.646	1,5%	8,1%
K FINANČNE IN ZAVAROVALNIŠKE DEJAVNOSTI	179	0,8%	34.135.027	2,4%	7.083.929	1,0%	3.278.439	3,6%	46,3%
Ostalo	3.646	17,1%	203.713.343	14,5%	85.007.619	12,1%	10.576.594	11,8%	12,4%
SKUPAJ	21.344	100,0%	1.402.362.338	100,0%	704.059.159	100,0%	89.982.806	100,0%	12,8%

Tabela 3: Prvi večstranski pobot po ZPreZP dne 15.4.2011- struktura upnikov, do katerih so dolžniki prijavili obveznosti, po pravno-organizacijskih oblikah

Pravno-organizacijska oblika upnika	Upniki		Prijavljene obveznosti		Upoštevane obveznosti	
	Število	Delež (v %)	Znesek v EUR	Delež (v %)	Znesek v EUR	Delež (v %)
1	2	3	4	5	6	7
Gospodarske družbe	26.004	50,6%	1.217.949.977	86,8%	647.954.544	92,0%
Samostojni podjetniki posamezniki	19.795	38,6%	122.269.510	8,7%	33.985.275	4,8%
Zadruge	149	0,3%	16.362.939	1,2%	11.805.872	1,7%
Drugo	5.398	10,5%	45.779.912	3,3%	10.313.468	1,5%
SKUPAJ	51.346	100,0%	1.402.362.338	100,0%	704.059.159	100,0%

Tabela 4: Prvi večstranski pobot po ZPreZP dne 15.4.2011- struktura upnikov, do katerih so dolžniki prijavili obveznosti, po področjih dejavnosti

Dejavnost	Upniki		Prijavljene obveznosti		Upoštevane obveznosti	
	Število	Delež (v %)	Znesek v EUR	Delež (v %)	Znesek v EUR	Delež (v %)
1	2	3	4	5	6	7
G TRGOVINA; VZDRŽEVANJE IN POPRAVILA MOTORNIH VOZIL	10.151	19,8%	420.516.331	30,0%	214.942.302	30,5%
C PREDELOVALNE DEJAVNOSTI	9.095	17,7%	315.645.150	22,5%	197.188.753	28,0%
F GRADBENIŠTVO	6.633	12,9%	172.004.426	12,3%	85.907.729	12,2%
M STROKOVNE, ZNANSTVENE IN TEHNIČNE DEJAVNOSTI	8.113	15,8%	129.293.402	9,2%	43.943.513	6,2%
H PROMET IN SKLADIŠČENJE	3.818	7,4%	74.615.758	5,3%	39.479.103	5,6%
K FINANČNE IN ZAVAROVALNIŠKE DEJAVNOSTI	318	0,6%	47.722.266	3,4%	29.422.389	4,2%
J INFORMACIJSKE IN KOMUNIKACIJSKE DEJAVNOSTI	2.321	4,5%	41.739.089	3,0%	16.466.442	2,3%
Drugo	21.048	41,0%	621.342.247	44,3%	291.651.231	41,4%
SKUPAJ	51.346	100,0%	1.402.362.338	100,0%	704.059.159	100,0%

Tabela 5: Prvi večstranski pobot po ZPreZP dne 15.4.2011- struktura višine prijavljenih obveznosti dolžnikov v večstranski pobot po razredih

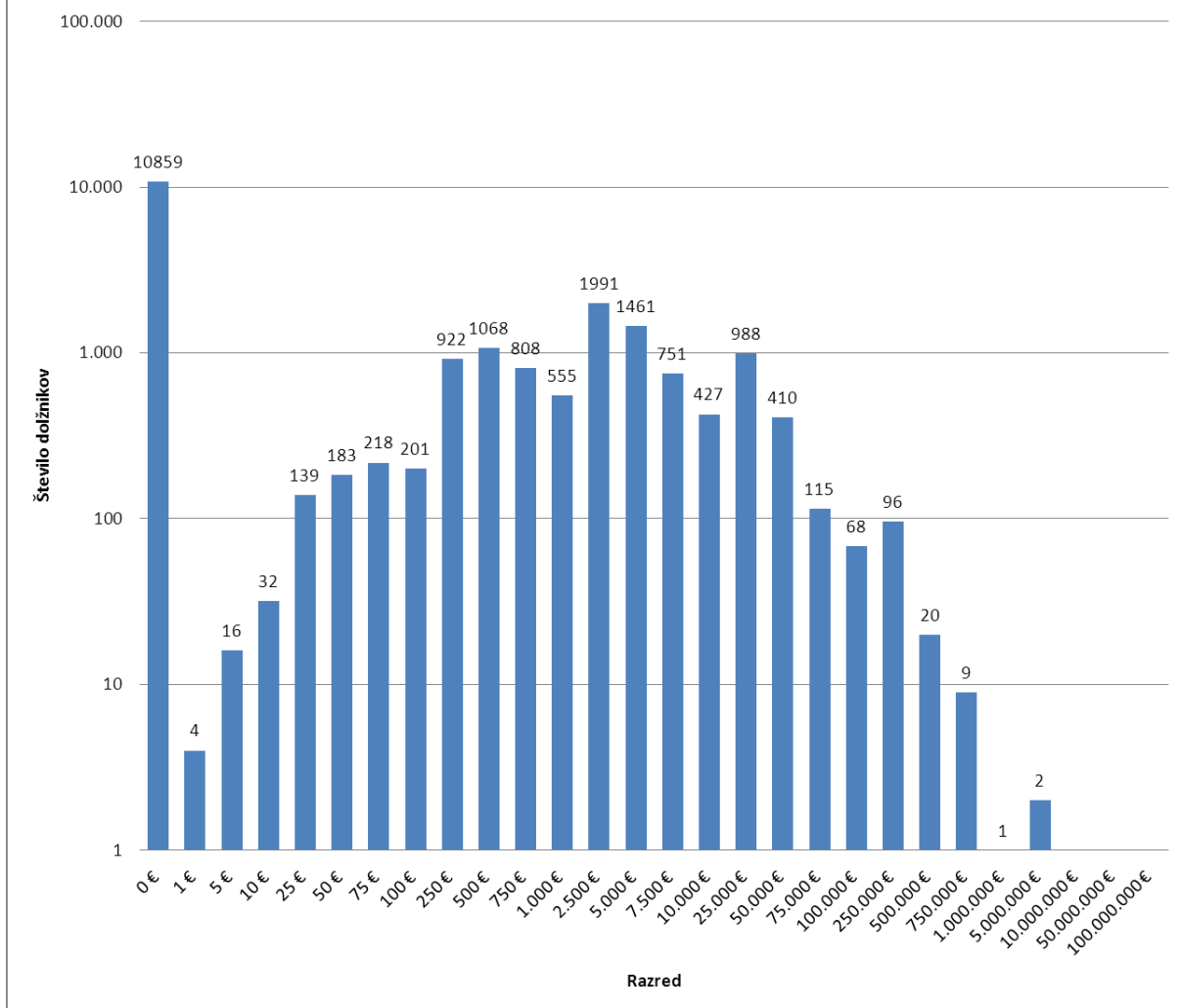
Prijavljena obveznost do:	Število dolžnikov po razredih	Delež dolžnikov
50 €	198	0,9%
100 €	287	1,3%
250 €	784	3,7%
500 €	1.055	4,9%
750 €	850	4,0%
1.000 €	646	3,0%
2.500 €	2.725	12,8%
5.000 €	2.578	12,1%
7.500 €	1.546	7,2%
10.000 €	1.101	5,2%
25.000 €	3.471	16,3%
50.000 €	2.107	9,9%
75.000 €	1.053	4,9%
100.000 €	607	2,8%
250.000 €	1.321	6,2%
500.000 €	526	2,5%
750.000 €	194	0,9%
1.000.000 €	91	0,4%
5.000.000 €	186	0,9%
10.000.000 €	12	0,1%
50.000.000 €	6	0,0%
100.000.000 €	0	0,0%
Skupaj	21.344	100,0%



Tabela 6: Prvi večstranski pobot po ZPreZP dne 15.4.2011- struktura višine pobotanih obveznosti dolžnikov po razredih

Pobotana obveznost do:	Število dolžnikov po razredih	Delež dolžnikov
0 €	10.859	50,9%
1 €	4	0,0%
5 €	16	0,1%
10 €	32	0,1%
25 €	139	0,7%
50 €	183	0,9%
75 €	218	1,0%
100 €	201	0,9%
250 €	922	4,3%
500 €	1.068	5,0%
750 €	808	3,8%
1.000 €	555	2,6%
2.500 €	1.991	9,3%
5.000 €	1.461	6,8%
7.500 €	751	3,5%
10.000 €	427	2,0%
25.000 €	988	4,6%
50.000 €	410	1,9%
75.000 €	115	0,5%
100.000 €	68	0,3%
250.000 €	96	0,4%
500.000 €	20	0,1%
750.000 €	9	0,0%
1.000.000 €	1	0,0%
5.000.000 €	2	0,0%
10.000.000 €	0	0,0%
50.000.000 €	0	0,0%
100.000.000 €	0	0,0%
Skupaj	21.344	100,0%

Porazdelitev zneskov pobotanih obveznosti dolžnikov po razredih



Datum: 23.5.2011

REZULTATI OBVEZNEGA VEČSTRANSKEGA POBOTA MEDSEBOJNIH OBVEZNOSTI, KI JE BIL OPRAVLJEN 20.5.2011

AJPES je **20. maja 2011** izvedel drugi krog obveznega večstranskega pobota in peti krog prostovoljnega večstranskega pobota medsebojnih obveznosti.

Skladno s pravili, ki urejajo večstranski pobot, je svoje **obveznosti** prijavilo **20.952 dolžnikov**, to je 392 manj kot v prvi obvezni pobot, od tega je bilo 15.259 ali 72,8 % istih dolžnikov kot v mesecu aprilu, 5.693 ali 27,2 % pa novih dolžnikov.

Skupni znesek prijavljenih obveznosti je bil **1.263.189.075 evrov**, od tega **81,9 % v obvezni pobot** in 18,1 % v prostovoljni pobot.

Delež gospodarskih družb med vsemi dolžniki, ki so sodelovali v pobotu, je 62, %, delež samostojnih podjetnikov pa 32,9 %.

Vsaj del obveznosti je v tem krogu uspelo pobotati 10.317 ali 49,24 % dolžnikom, ti dolžniki pa so pobotali skupaj 81.576.626 evrov.

Dolžniki so svoje obveznosti prijavili do 47.829 upnikov, to je 3.517 manj kot v prejšnji krog pobota, od tega je bilo 38.993 ali 81,5 % upnikov istih kot v prejšnjem krogu, 8.836 ali 18,5 % pa novih.

Rezultati prostovoljnih večstranskih pobotov AJPEŠ (januar, februar, marec 2011) in rezultati prvega in drugega obveznega večstranskega pobota AJPEŠ (15.4.2011 in 20.5.2011)

Datum pobota	Število dolžnikov	Znesek prijavljenih obveznosti (v EUR)	Znesek upoštevanih obveznosti (v EUR)	Pobotani znesek (v EUR)	Delež pobotanih obveznosti (od prijavljenih) (v %)	Delež pobotanih obveznosti (od upoštevanih) (v %)	Delež dolžnikov, ki so pobotali vsaj del obveznosti (v %)
1	2	3	4	5	6 (=5/3)	7 (=5/4)	8
5.1.2011	1.371	210.547.697	80.292.894	13.420.157	6,4%	16,7%	82,7%
2.2.2011	1.449	211.256.620	93.521.473	10.811.657	5,1%	11,6%	80,7%
2.3.2011	1.435	233.990.392	94.756.347	13.851.470	5,9%	14,6%	82,5%
15.4.2011	21.344	1.402.362.338	704.059.159	89.982.806	6,4%	12,8%	49,1%
20.5.2011	20.952	1.263.189.075	717.997.956	81.576.626	6,5%	11,4%	49,2%

- **Struktura dolžnikov** in pobotanih zneskov njihovih obveznosti je v nadaljevanju podrobneje prikazana v tabelah 1 in 2.
- **Struktura upnikov**, do katerih so dolžniki prijaviili svoje obveznosti, je prikazana v tabelah 3 in 4.
- **Struktura višine zneskov prijavljenih obveznosti** dolžnikov po izbranih razredih je prikazana v tabeli 5 in grafu.
- **Struktura višine pobotanih obveznosti** dolžnikov po izbranih razredih je prikazana v tabeli 6 in grafu.

Tabela 1: Drugi večstranski pobot po ZPreZP dne 20.5.2011 - struktura dolžnikov in pobotanih obveznostim, po pravno-organizacijskih oblikah

Pravno-organizacijska oblika dolžnika	Dolžniki		Prijavljene obveznosti		Upoštevane obveznosti		Pobotano		
	Število	Delež (v %)	Znesek v EUR	Delež (v %)	Znesek v EUR	Delež (v %)	Znesek v EUR	Delež v celotnem pobotu (v %)	Delež pobotanih obveznosti (v upoštevanih obveznostih)
1	2	3	4	5	6	7	8	9	10 (=8/6)
Gospodarske družbe	13.115	62,6%	1.114.294.207	88,2%	652.991.800	90,9%	73.108.895	89,6%	11,2%
Samostojni podjetniki posamezniki	6.890	32,9%	81.084.837	6,4%	36.952.124	5,1%	5.138.942	6,3%	13,9%
Zadruge	94	0,4%	21.019.575	1,7%	15.772.767	2,2%	2.383.642	2,9%	15,1%
Ostalo	853	4,1%	46.790.457	3,7%	12.281.265	1,7%	945.147	1,2%	7,7%
SKUPAJ	20.952	100,0%	1.263.189.075	100,0%	717.997.956	100,0%	81.576.626	100,0%	11,4%

Tabela 2: Drugi večstranski pobot po ZPreZP dne 20.5.2011- struktura dolžnikov in pobotanih obveznosti, po področjih dejavnosti

Dejavnost	Dolžniki		Prijavljene obveznosti		Upoštevane obveznosti		Pobotano		
	Število	Delež (v %)	Znesek v EUR	Delež (v %)	Znesek v EUR	Delež (v %)	Znesek v EUR	Delež v celotnem pobotu (v %)	Delež pobotanih obveznosti (v upoštevanih obveznostih)
1	2	3	4	5	6	7	8	9	10 (=8/6)
C PREDELOVALNE DEJAVNOSTI	4.131	19,7%	384.463.232	30,4%	221.229.233	30,8%	26.003.185	31,9%	11,8%
G TRGOVINA; VZDRŽEVANJE IN POPRAVILA MOT. VOZIL	4.863	23,2%	324.549.576	25,7%	218.248.241	30,4%	22.670.198	27,8%	10,4%
F GRADBENIŠTVO	3.189	15,2%	232.901.972	18,4%	139.017.521	19,4%	9.245.889	11,3%	6,7%
M STROKOVNE, ZNANSTVENE IN TEHNIČNE DEJAVNOSTI	2.328	11,1%	66.499.867	5,3%	27.235.023	3,8%	4.684.135	5,7%	17,2%
H PROMET IN SKLADIŠČENJE	1.534	7,3%	62.168.872	4,9%	32.775.776	4,6%	5.633.541	6,9%	17,2%
I GOSTINSTVO	1.372	6,5%	28.652.930	2,3%	13.868.211	1,9%	1.112.765	1,4%	8,0%
J INFORMACIJSKE IN KOMUNIKACIJSKE DEJAVNOSTI	698	3,3%	21.854.313	1,7%	8.404.528	1,2%	1.197.036	1,5%	14,2%
Ostalo	2.837	13,5%	142.098.311	11,2%	57.219.423	8,0%	11.029.877	13,5%	19,3%
SKUPAJ	20.952	100,0%	1.263.189.075	100,0%	717.997.956	100,0%	81.576.626	100,0%	11,4%

Tabela 3: Drugi večstranski pobot po ZPreZP dne 20.5.2011- struktura upnikov, do katerih so dolžniki prijavili obveznosti, po pravno-organizacijskih oblikah

Pravno-organizacijska oblika upnika	Upniki		Prijavljene obveznosti		Upoštevane obveznosti	
	Število	Delež (v %)	Znesek v EUR	Delež (v %)	Znesek v EUR	Delež (v %)
1	2	3	4	5	6	7
Gospodarske družbe	24.612	51,5%	1.112.012.462	88,0%	668.120.089	93,1%
Samostojni podjetniki posamezniki	18.384	38,4%	102.985.306	8,2%	30.912.964	4,3%
Zadruga	149	0,3%	14.023.125	1,1%	11.152.743	1,6%
Ostalo	4.684	9,8%	34.168.182	2,7%	7.812.160	1,1%
SKUPAJ	47.829	100,0%	1.263.189.075	100,0%	717.997.956	100,0%

Tabela 4: Drugi večstranski pobot po ZPreZP dne 20.5.2011- struktura upnikov, do katerih so dolžniki prijavili obveznosti, po področjih dejavnosti

Dejavnost	Upniki		Prijavljene obveznosti		Upoštevane obveznosti	
	Število	Delež (v %)	Znesek v EUR	Delež (v %)	Znesek v EUR	Delež (v %)
1	2	3	4	5	6	7
G TRGOVINA; VZDRŽEVANJE IN POPRAVILA MOTORNIH VOZIL	9.571	20,0%	347.936.788	27,5%	198.991.666	27,7%
C PREDELOVALNE DEJAVNOSTI	8.709	18,2%	275.272.277	21,8%	183.845.498	25,6%
M STROKOVNE, ZNANSTVENE IN TEHNIČNE DEJAVNOSTI	7.692	16,1%	179.324.080	14,2%	119.682.808	16,7%
F GRADBENIŠTVO	5.822	12,2%	137.380.165	10,9%	70.037.116	9,8%
H PROMET IN SKLADIŠČENJE	3.741	7,8%	68.647.999	5,4%	39.626.961	5,5%
K FINANČNE IN ZAVAROVALNIŠKE DEJAVNOSTI	297	0,6%	40.883.197	3,2%	27.960.399	3,9%
J INFORMACIJSKE IN KOMUNIKACIJSKE DEJAVNOSTI	2.159	4,5%	35.259.469	2,8%	13.615.469	1,9%
Ostalo	19.409	40,6%	526.421.887	41,7%	263.229.704	36,7%
SKUPAJ	47.829	100,0%	1.263.189.075	100,0%	717.997.956	100,0%

Tabela 5: Drugi večstranski pobot po ZPreZP dne 20.5.2011- struktura višine prijavljenih obveznosti dolžnikov v večstranski pobot po razredih

Prijavljena obveznost do:	Število dolžnikov po razredih	Delež dolžnikov
50 €	176	0,8%
100 €	395	1,9%
250 €	901	4,3%
500 €	1.131	5,4%
750 €	875	4,2%
1.000 €	676	3,2%
2.500 €	2.773	13,2%
5.000 €	2.557	12,2%
7.500 €	1.568	7,5%
10.000 €	1.109	5,3%
25.000 €	3.415	16,3%
50.000 €	1.975	9,4%
75.000 €	938	4,5%
100.000 €	528	2,5%
250.000 €	1.097	5,2%
500.000 €	399	1,9%
750.000 €	166	0,8%
1.000.000 €	87	0,4%
5.000.000 €	170	0,8%
10.000.000 €	13	0,1%
50.000.000 €	2	0,0%
100.000.000 €	1	0,0%
Skupaj	20.952	100,0%

Porazdelitev zneskov prijavljenih obveznosti dolžnikov v večstranski pobot po razredih

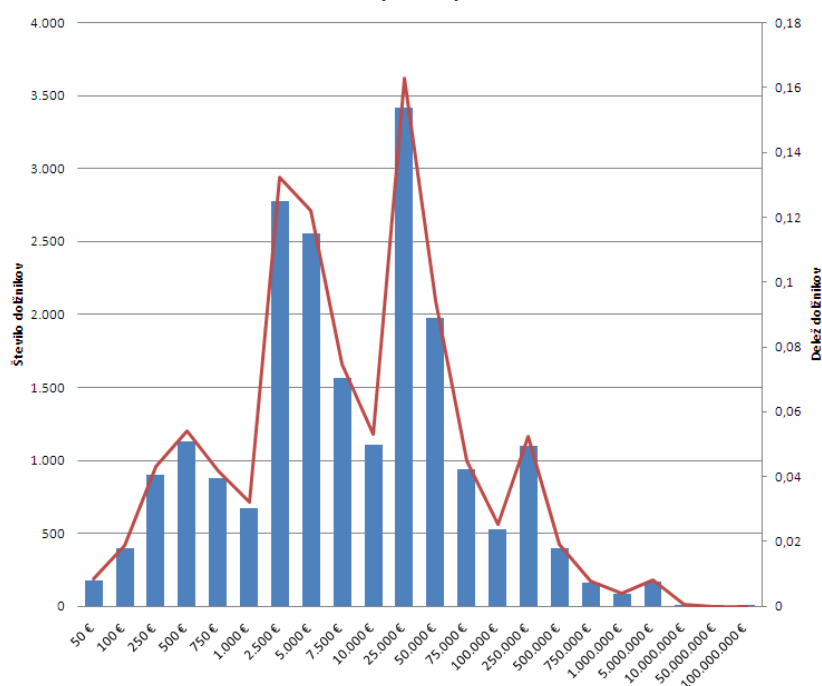
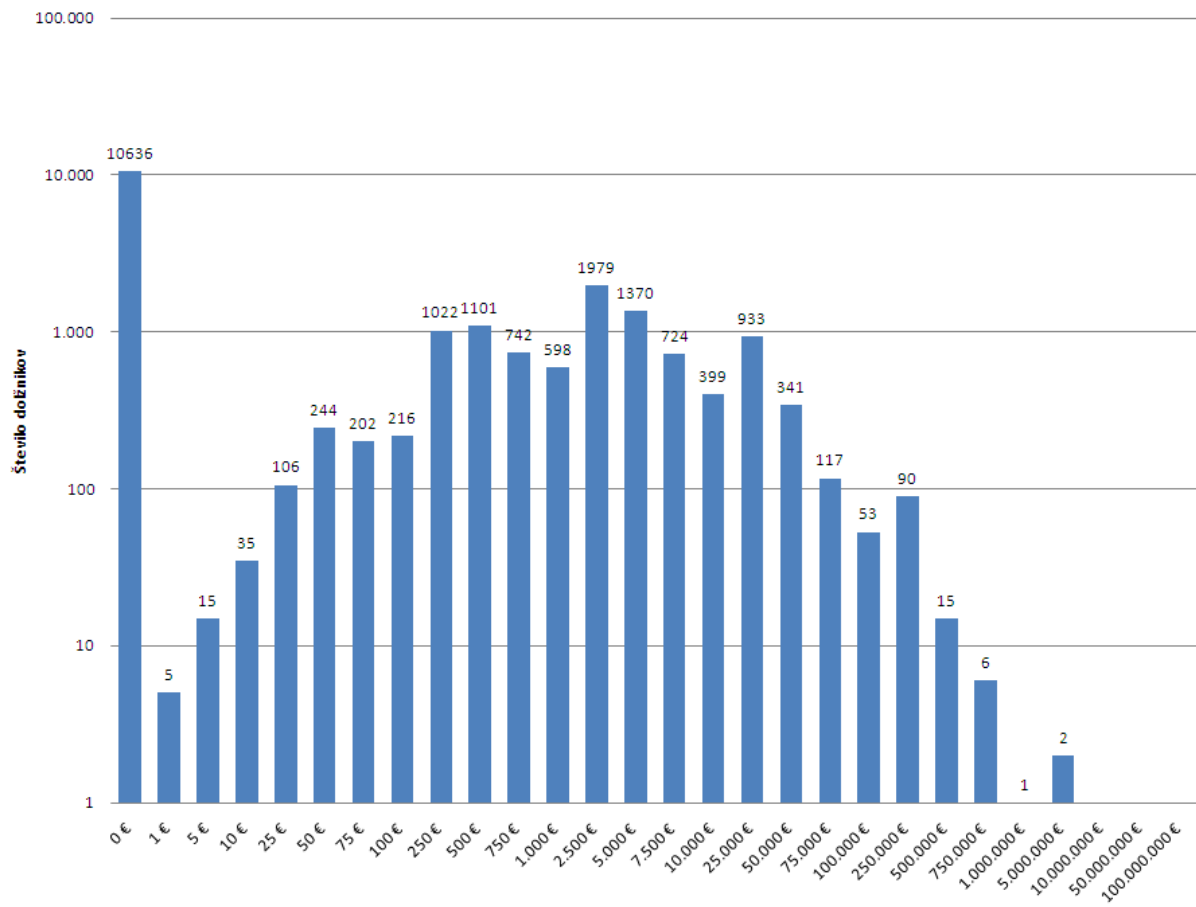


Tabela 6: Drugi večstranski pobot po ZPreZP dne 20.5.2011- struktura višine pobotanih obveznosti dolžnikov po razredih

Pobotana obveznost do:	Število dolžnikov po razredih	Delež dolžnikov
0 €	10.636	50,8%
1 €	5	0,0%
5 €	15	0,1%
10 €	35	0,2%
25 €	106	0,5%
50 €	244	1,2%
75 €	202	1,0%
100 €	216	1,0%
250 €	1.022	4,9%
500 €	1.101	5,3%
750 €	742	3,5%
1.000 €	598	2,9%
2.500 €	1.979	9,4%
5.000 €	1.370	6,5%
7.500 €	724	3,5%
10.000 €	399	1,9%
25.000 €	933	4,5%
50.000 €	341	1,6%
75.000 €	117	0,6%
100.000 €	53	0,3%
250.000 €	90	0,4%
500.000 €	15	0,1%
750.000 €	6	0,0%
1.000.000 €	1	0,0%
5.000.000 €	2	0,0%
10.000.000 €	0	0,0%
50.000.000 €	0	0,0%
100.000.000 €	0	0,0%
Skupaj	20.952	100,0%

Porazdelitev zneskov pobotanih obveznosti dolžnikov po razredih



Datum: 23.5.2011

REZULTATI OBVEZNEGA VEČSTRANSKEGA POBOTA MEDSEBOJNIH OBVEZNOSTI, KI JE BIL OPRAVLJEN 20.5.2011

AJPES je **20. maja 2011** izvedel drugi krog obveznega večstranskega pobota in peti krog prostovoljnega večstranskega pobota medsebojnih obveznosti.

Skladno s pravili, ki urejajo večstranski pobot, je svoje **obveznosti** prijavilo **20.952 dolžnikov**, to je 392 manj kot v prvi obvezni pobot, od tega je bilo 15.259 ali 72,8 % istih dolžnikov kot v mesecu aprilu, 5.693 ali 27,2 % pa novih dolžnikov.

Skupni znesek prijavljenih obveznosti je bil **1.263.189.075 evrov**, od tega **81,9 % v obvezni pobot** in 18,1 % v prostovoljni pobot.

Delež gospodarskih družb med vsemi dolžniki, ki so sodelovali v pobotu, je 62, %, delež samostojnih podjetnikov pa 32,9 %.

Vsaj del obveznosti je v tem krogu uspelo pobotati 10.317 ali 49,24 % dolžnikom, ti dolžniki pa so pobotali skupaj 81.576.626 evrov.

Dolžniki so svoje obveznosti prijavili do 47.829 upnikov, to je 3.517 manj kot v prejšnji krog pobota, od tega je bilo 38.993 ali 81,5 % upnikov istih kot v prejšnjem krogu, 8.836 ali 18,5 % pa novih.

Rezultati prostovoljnih večstranskih pobotov AJPEŠ (januar, februar, marec 2011) in rezultati prvega in drugega obveznega večstranskega pobota AJPEŠ (15.4.2011 in 20.5.2011)

Datum pobota	Število dolžnikov	Znesek prijavljenih obveznosti (v EUR)	Znesek upoštevanih obveznosti (v EUR)	Pobotani znesek (v EUR)	Delež pobotanih obveznosti (od upoštevanih) (v %)	Delež pobotanja sodelujočih naročnikov (v %)
1	2	3	4	5	6 (=5/4)	7
5.1.2011	1.371	210.547.697	80.292.894	13.420.157	16,7%	82,7%
2.2.2011	1.449	211.256.620	93.521.473	10.811.657	11,6%	80,7%
2.3.2011	1.435	233.990.392	94.756.347	13.851.470	14,6%	82,5%
15.4.2011	21.344	1.402.362.338	704.059.159	89.982.806	12,8%	49,1%
20.5.2011	20.952	1.263.189.075	717.997.956	81.576.626	11,4%	49,2%

- **Struktura dolžnikov** in pobotanih zneskov njihovih obveznosti je v nadaljevanju podrobneje prikazana v tabelah 1 in 2.
- **Struktura upnikov**, do katerih so dolžniki prijaviili svoje obveznosti, je prikazana v tabelah 3 in 4.
- **Struktura višine zneskov prijavljenih obveznosti** dolžnikov po izbranih razredih je prikazana v tabeli 5 in grafu.
- **Struktura višine pobotanih obveznosti** dolžnikov po izbranih razredih je prikazana v tabeli 6 in grafu.

Tabela 1: Drugi večstranski pobot po ZPreZP dne 20.5.2011 - struktura dolžnikov in pobotanih obveznostim, po pravno-organizacijskih oblikah

Pravno-organizacijska oblika dolžnika	Dolžniki		Prijavljene obveznosti		Upoštevane obveznosti		Pobotano		
	Število	Delež (v %)	Znesek v EUR	Delež (v %)	Znesek v EUR	Delež (v %)	Znesek v EUR	Delež v celotnem pobotu (v %)	Delež pobotanih obveznosti (v upoštevanih obveznostih)
1	2	3	4	5	6	7	8	9	10 (=8/6)
Gospodarske družbe	13.115	62,6%	1.114.294.207	88,2%	652.991.800	90,9%	73.108.895	89,6%	11,2%
Samostojni podjetniki posamezniki	6.890	32,9%	81.084.837	6,4%	36.952.124	5,1%	5.138.942	6,3%	13,9%
Zadruge	94	0,4%	21.019.575	1,7%	15.772.767	2,2%	2.383.642	2,9%	15,1%
Ostalo	853	4,1%	46.790.457	3,7%	12.281.265	1,7%	945.147	1,2%	7,7%
SKUPAJ	20.952	100,0%	1.263.189.075	100,0%	717.997.956	100,0%	81.576.626	100,0%	11,4%

Tabela 2: Drugi večstranski pobot po ZPreZP dne 20.5.2011- struktura dolžnikov in pobotanih obveznosti, po področjih dejavnosti

Dejavnost	Dolžniki		Prijavljene obveznosti		Upoštevane obveznosti		Pobotano		
	Število	Delež (v %)	Znesek v EUR	Delež (v %)	Znesek v EUR	Delež (v %)	Znesek v EUR	Delež v celotnem pobotu (v %)	Delež pobotanih obveznosti (v upoštevanih obveznostih)
1	2	3	4	5	6	7	8	9	10 (=8/6)
C PREDELOVALNE DEJAVNOSTI	4.131	19,7%	384.463.232	30,4%	221.229.233	30,8%	26.003.185	31,9%	11,8%
G TRGOVINA; VZDRŽEVANJE IN POPRAVILA MOT. VOZIL	4.863	23,2%	324.549.576	25,7%	218.248.241	30,4%	22.670.198	27,8%	10,4%
F GRADBENIŠTVO	3.189	15,2%	232.901.972	18,4%	139.017.521	19,4%	9.245.889	11,3%	6,7%
M STROKOVNE, ZNANSTVENE IN TEHNIČNE DEJAVNOSTI	2.328	11,1%	66.499.867	5,3%	27.235.023	3,8%	4.684.135	5,7%	17,2%
H PROMET IN SKLADIŠČENJE	1.534	7,3%	62.168.872	4,9%	32.775.776	4,6%	5.633.541	6,9%	17,2%
I GOSTINSTVO	1.372	6,5%	28.652.930	2,3%	13.868.211	1,9%	1.112.765	1,4%	8,0%
J INFORMACIJSKE IN KOMUNIKACIJSKE DEJAVNOSTI	698	3,3%	21.854.313	1,7%	8.404.528	1,2%	1.197.036	1,5%	14,2%
Ostalo	2.837	13,5%	142.098.311	11,2%	57.219.423	8,0%	11.029.877	13,5%	19,3%
SKUPAJ	20.952	100,0%	1.263.189.075	100,0%	717.997.956	100,0%	81.576.626	100,0%	11,4%

Tabela 3: Drugi večstranski pobot po ZPreZP dne 20.5.2011- struktura upnikov, do katerih so dolžniki prijavili obveznosti, po pravno-organizacijskih oblikah

Pravno-organizacijska oblika upnika	Upniki		Prijavljene obveznosti		Upoštevane obveznosti		Pobotano		
	Število	Delež (v %)	Znesek v EUR	Delež (v %)	Znesek v EUR	Delež (v %)	Znesek v EUR	Delež v celotnem pobotu (v %)	Delež pobotanih obveznosti (v upoštevanih obveznostih)
1	2	3	4	5	6	7	8	9	10 (=8/6)
Gospodarske družbe	24.612	51,5%	1.112.012.462	88,0%	668.120.089	93,1%	73.108.895	89,6%	10,9%
Samostojni podjetniki posamezniki	18.384	38,4%	102.985.306	8,2%	30.912.964	4,3%	5.138.942	6,3%	16,6%
Zadruga	149	0,3%	14.023.125	1,1%	11.152.743	1,6%	2.383.642	2,9%	21,4%
Drugo	4.684	9,8%	34.168.182	2,7%	7.812.160	1,1%	945.147	1,2%	12,1%
SKUPAJ	47.829	100,0%	1.263.189.075	100,0%	717.997.956	100,0%	81.576.626	100,0%	11,4%

Tabela 4: Drugi večstranski pobot po ZPreZP dne 20.5.2011- struktura upnikov, do katerih so dolžniki prijavili obveznosti, po področjih dejavnosti

Dejavnost	Upniki		Prijavljene obveznosti		Upoštevane obveznosti		Pobotano		
	Število	Delež (v %)	Znesek v EUR	Delež (v %)	Znesek v EUR	Delež (v %)	Znesek v EUR	Delež v celotnem pobotu (v %)	Delež pobotanih obveznosti (v upoštevanih obveznostih)
1	2	3	4	5	6	7	8	9	10 (=8/6)
G TRGOVINA; VZDRŽEVANJE IN POPRAVILA MOT. VOZIL	9.571	20,0%	347.936.788	27,5%	198.991.666	27,7%	22.670.198	31,9%	11,4%
C PREDELOVALNE DEJAVNOSTI	8.709	18,2%	275.272.277	21,8%	183.845.498	25,6%	26.003.185	27,8%	14,1%
M STROKOVNE, ZNANSTVENE IN TEH. DEJAVNOSTI	7.692	16,1%	179.324.080	14,2%	119.682.808	16,7%	4.684.135	11,3%	3,9%
F GRADBENIŠTVO	5.822	12,2%	137.380.165	10,9%	70.037.116	9,8%	9.245.889	5,7%	13,2%
H PROMET IN SKLADIŠČENJE	3.741	7,8%	68.647.999	5,4%	39.626.961	5,5%	5.633.541	6,9%	14,2%
K FINANČNE IN ZAVAROVALNIŠKE DEJAVNOSTI	297	0,6%	40.883.197	3,2%	27.960.399	3,9%	3.792.960	1,4%	13,6%
J INFORMACIJSKE IN KOMUNIKACIJSKE DEJAVNOSTI	2.159	4,5%	35.259.469	2,8%	13.615.469	1,9%	1.197.036	1,5%	8,8%
Drugo	9.838	20,6%	178.485.099	14,1%	64.238.038	8,9%	8.349.682	13,5%	13,0%
SKUPAJ	47.829	100,0%	1.263.189.075	100,0%	717.997.956	100,0%	81.576.626	100,0%	11,4%

Tabela 5: Drugi večstranski pobot po ZPreZP dne 20.5.2011- struktura višine prijavljenih obveznosti dolžnikov v večstranski pobot po razredih

Prijavljena obveznost do:	Število dolžnikov po razredih	Delež dolžnikov
50 €	176	0,8%
100 €	395	1,9%
250 €	901	4,3%
500 €	1.131	5,4%
750 €	875	4,2%
1.000 €	676	3,2%
2.500 €	2.773	13,2%
5.000 €	2.557	12,2%
7.500 €	1.568	7,5%
10.000 €	1.109	5,3%
25.000 €	3.415	16,3%
50.000 €	1.975	9,4%
75.000 €	938	4,5%
100.000 €	528	2,5%
250.000 €	1.097	5,2%
500.000 €	399	1,9%
750.000 €	166	0,8%
1.000.000 €	87	0,4%
5.000.000 €	170	0,8%
10.000.000 €	13	0,1%
50.000.000 €	2	0,0%
100.000.000 €	1	0,0%
Skupaj	20.952	100,0%

Porazdelitev zneskov prijavljenih obveznosti dolžnikov v večstranski pobot po razredih

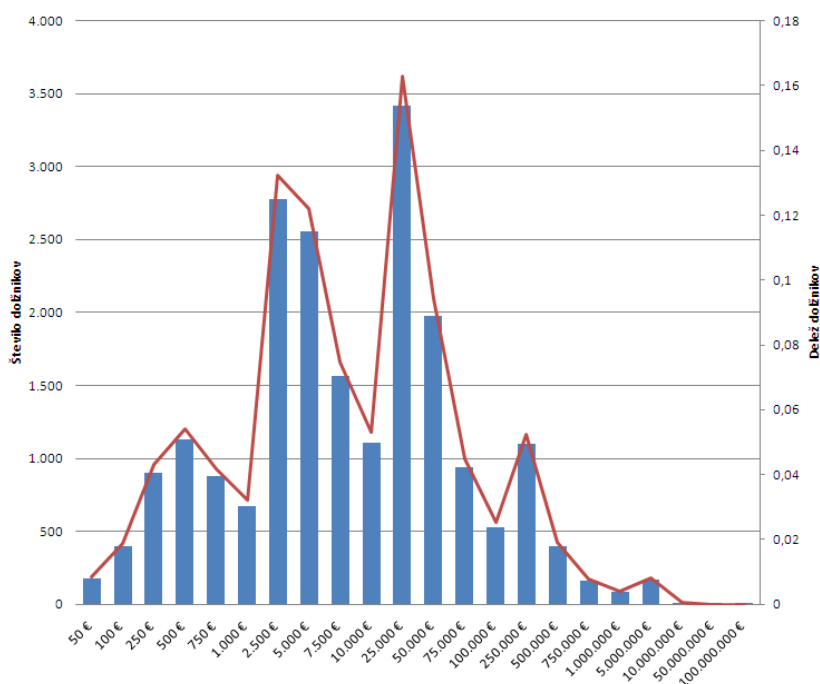
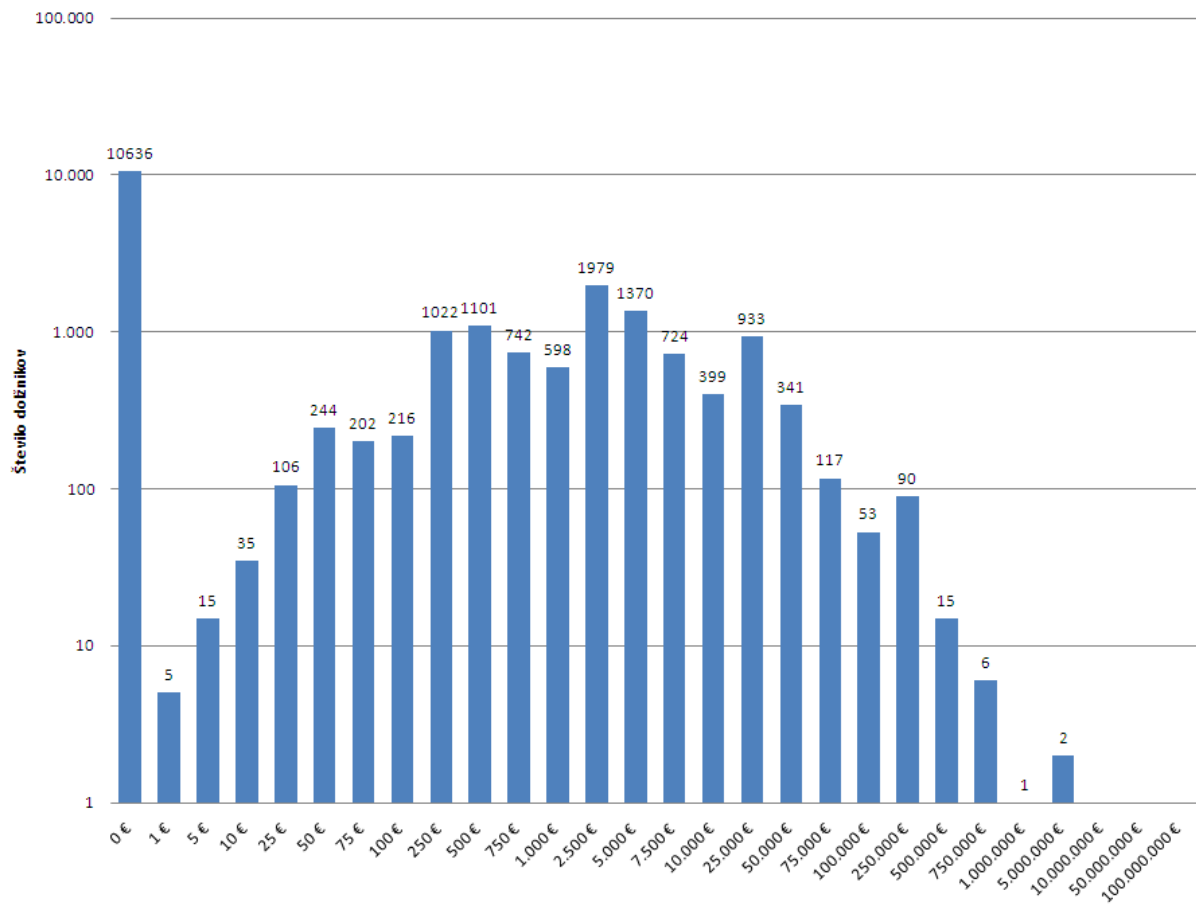


Tabela 6: Drugi večstranski pobot po ZPreZP dne 20.5.2011- struktura višine pobotanih obveznosti dolžnikov po razredih

Pobotana obveznost do:	Število dolžnikov po razredih	Delež dolžnikov
0 €	10.636	50,8%
1 €	5	0,0%
5 €	15	0,1%
10 €	35	0,2%
25 €	106	0,5%
50 €	244	1,2%
75 €	202	1,0%
100 €	216	1,0%
250 €	1.022	4,9%
500 €	1.101	5,3%
750 €	742	3,5%
1.000 €	598	2,9%
2.500 €	1.979	9,4%
5.000 €	1.370	6,5%
7.500 €	724	3,5%
10.000 €	399	1,9%
25.000 €	933	4,5%
50.000 €	341	1,6%
75.000 €	117	0,6%
100.000 €	53	0,3%
250.000 €	90	0,4%
500.000 €	15	0,1%
750.000 €	6	0,0%
1.000.000 €	1	0,0%
5.000.000 €	2	0,0%
10.000.000 €	0	0,0%
50.000.000 €	0	0,0%
100.000.000 €	0	0,0%
Skupaj	20.952	100,0%

Porazdelitev zneskov pobotanih obveznosti dolžnikov po razredih



Datum: 13.6.2011

REZULTATI OBVEZNEGA VEČSTRANSKEGA POBOTA MEDSEBOJNIH OBVEZNOSTI, KI JE BIL OPRAVLJEN 10.6.2011

AJPES je **10. junija 2011** izvedel tretji krog obveznega večstranskega pobota in šesti krog prostovoljnega večstranskega pobota medsebojnih obveznosti.

Skladno s pravili, ki urejajo večstranski pobot, je svoje **obveznosti** prijavilo **17.735 dolžnikov**, to je 3.217 manj kot v drugi obvezni pobot, od tega je bilo 15.082 ali 85,0 % istih dolžnikov kot v mesecu maju, 2.653 ali 15,0 % pa novih dolžnikov.

Skupni znesek prijavljenih obveznosti je bil **956.011.696 evrov**, od tega **80,3 % v obvezni pobot** in 19,7 % v prostovoljni pobot.

Delež gospodarskih družb med vsemi dolžniki, ki so sodelovali v pobotu, je 64,8 %, delež samostojnih podjetnikov pa 30,6 %.

Vsaj del obveznosti je v tem krogu uspelo pobotati 8.294 ali 46,8 % dolžnikom, ti dolžniki pa so pobotali skupaj 61.060.976 evrov.

Dolžniki so svoje obveznosti prijavili do 42.145 upnikov, to je do 5.684 manj kot v prejšnjem krogu pobota, od tega je bilo 36.040 ali 85,5 % upnikov istih kot v prejšnjem krogu, 6.105 ali 14,5 % pa novih.

Rezultati prostovoljnih večstranskih pobotov AJPEŠ (januar, februar, marec 2011) in rezultati prvega, drugega in tretjega obveznega večstranskega pobota AJPEŠ (15.4.2011, 20.5.2011 in 10.6.2011)

Datum pobota	Število dolžnikov	Znesek prijavljenih obveznosti (v EUR)	Znesek upoštevanih obveznosti (v EUR)	Pobotani znesek (v EUR)	Delež pobotanih obveznosti (od upoštevanih) (v %)	Delež pobotanja sodelujočih naročnikov (v %)
1	2	3	4	5	6 (=5/4)	7
5.1.2011	1.371	210.547.697	80.292.894	13.420.157	16,7%	82,7%
2.2.2011	1.449	211.256.620	93.521.473	10.811.657	11,6%	80,7%
2.3.2011	1.435	233.990.392	94.756.347	13.851.470	14,6%	82,5%
15.4.2011	21.344	1.402.362.338	704.059.159	89.982.806	12,8%	49,1%
20.5.2011	20.952	1.263.189.075	717.997.956	81.576.626	11,4%	49,2%
10.6.2011	17.735	956.011.696	504.455.432	61.060.976	12,1%	46,8%

Struktura dolžnikov in pobotanih zneskov njihovih obveznosti je v nadaljevanju podrobneje prikazana v tabelah 1 in 2.

- **Struktura upnikov**, do katerih so dolžniki prijaviili svoje obveznosti, je prikazana v tabelah 3 in 4.
- **Struktura višine zneskov prijavljenih obveznosti** dolžnikov po izbranih razredih je prikazana v tabeli 5 in grafu.
- **Struktura višine pobotanih obveznosti** dolžnikov po izbranih razredih je prikazana v tabeli 6 in grafu.

Tabela 1: Tretji večstranski pobot po ZPreZP dne 10.6.2011 - struktura dolžnikov in pobotanih obveznostim, po pravno-organizacijskih oblikah

Pravno-organizacijska oblika dolžnika	Dolžniki		Prijavljene obveznosti		Upoštevane obveznosti		Pobotano		
	Število	Delež (v %)	Znesek v EUR	Delež (v %)	Znesek v EUR	Delež (v %)	Znesek v EUR	Delež v celotnem pobotu (v %)	Delež pobotanih obveznosti (v upoštevanih obveznostih)
1	2	3	4	5	6	7	8	9	10 (=8/6)
Gospodarske družbe	11.489	64,8%	833.739.387	87,2%	451.474.856	89,5%	55.073.810	90,2%	12,2%
Samostojni podjetniki posamezniki	5.433	30,6%	56.302.190	5,9%	23.963.158	4,8%	3.470.250	5,7%	14,5%
Zadruge	88	0,5%	23.556.739	2,5%	18.353.914	3,6%	1.930.074	3,2%	10,5%
Drugo	725	4,1%	42.413.380	4,4%	10.663.504	2,1%	586.842	1,0%	5,5%
SKUPAJ	17.735	100,0%	956.011.696	100,0%	504.455.432	100,0%	61.060.976	100,0%	12,1%

Tabela 2: Tretji večstranski pobot po ZPreZP dne 10.6.2011- struktura dolžnikov in pobotanih obveznosti, po področjih dejavnosti

Dejavnost	Dolžniki		Prijavljene obveznosti		Upoštevane obveznosti		Pobotano		
	Število	Delež (v %)	Znesek v EUR	Delež (v %)	Znesek v EUR	Delež (v %)	Znesek v EUR	Delež v celotnem pobotu (v %)	Delež pobotanih obveznosti (v upoštevanih obveznostih)
1	2	3	4	5	6	7	8	9	10 (=8/6)
G TRGOVINA; VZDRŽEVANJE IN POPRAVILA MOTORNIH VOZIL	4.202	23,7%	204.527.902	21,4%	122.304.306	24,2%	18.681.552	30,6%	15,3%
C PREDELOVALNE DEJAVNOSTI	3.622	20,4%	327.468.309	34,3%	179.329.985	35,5%	18.880.944	30,9%	10,5%
F GRADBENIŠTVO	2.726	15,4%	153.483.655	16,1%	82.463.216	16,3%	5.494.333	9,0%	6,7%
M STROKOVNE, ZNANSTVENE IN TEHNIČNE DEJAVNOSTI	1.860	10,5%	45.341.687	4,7%	19.412.338	3,8%	3.720.624	6,1%	19,2%
H PROMET IN SKLADIŠČENJE	1.294	7,3%	55.073.814	5,8%	28.491.101	5,6%	4.704.559	7,7%	16,5%
I GOSTINSTVO	1.120	6,3%	21.547.284	2,3%	9.951.910	2,0%	894.339	1,5%	9,0%
J INFORMACIJSKE IN KOMUNIKACIJSKE DEJAVNOSTI	568	3,2%	18.338.599	1,9%	7.159.487	1,4%	1.078.050	1,8%	15,1%
Drugo	2.343	13,2%	130.230.446	13,6%	55.343.089	11,0%	7.606.575	12,5%	13,7%
SKUPAJ	17.735	100,0%	956.011.696	100,0%	504.455.432	100,0%	61.060.976	100,0%	12,1%

Tabela 3: Tretji večstranski pobot po ZPreZP dne 10.6.2011- struktura upnikov, do katerih so dolžniki prijavi obveznosti, po pravno-organizacijskih oblikah

Pravno-organizacijska oblika upnika	Upniki		Prijavljene obveznosti		Upoštevane obveznosti		Pobotano		
	Število	Delež (v %)	Znesek v EUR	Delež (v %)	Znesek v EUR	Delež (v %)	Znesek v EUR	Delež v celotnem pobotu (v %)	Delež pobotanih obveznosti (v upoštevanih obveznostih)
1	2	3	4	5	6	7	8	9	10 (=8/6)
Gospodarske družbe	22.219	52,7%	842.444.365	88,1%	467.403.880	92,7%	55.073.810	90,2%	11,8%
Samostojni podjetniki posamezniki	15.772	37,4%	76.368.379	8,0%	21.412.338	4,2%	3.470.250	5,7%	16,2%
Zadruge	140	0,3%	11.740.398	1,2%	9.544.463	1,9%	1.930.074	3,2%	20,2%
Drugo	4.014	9,5%	25.458.554	2,7%	6.094.751	1,2%	586.842	1,0%	9,6%
SKUPAJ	42.145	100,0%	956.011.696	100,0%	504.455.432	100,0%	61.060.976	100,0%	12,1%

Tabela 4: Tretji večstranski pobot po ZPreZP dne 10.6.2011- struktura upnikov, do katerih so dolžniki prijavi obveznosti, po področjih dejavnosti

Dejavnost	Upniki		Prijavljene obveznosti		Upoštevane obveznosti		Pobotano		
	Število	Delež (v %)	Znesek v EUR	Delež (v %)	Znesek v EUR	Delež (v %)	Znesek v EUR	Delež v celotnem pobotu (v %)	Delež pobotanih obveznosti (v upoštevanih obveznostih)
1	2	3	4	5	6	7	8	9	10 (=8/6)
G TRGOVINA; VZDRŽEVANJE IN POPRAVILA MOT. VOZIL	8.605	20,4%	301.334.060	31,5%	166.254.566	33,0%	18.681.552	30,6%	11,2%
C PREDELOVALNE DEJAVNOSTI	7.962	18,9%	228.405.728	23,9%	144.591.454	28,7%	18.880.944	30,9%	13,1%
M STROKOVNE, ZNANSTVENE IN TEHNIČNE DEJAVNOSTI	6.578	15,6%	78.957.667	8,3%	30.109.639	6,0%	3.720.624	6,1%	12,4%
F GRADBENIŠTVO	4.945	11,7%	90.576.607	9,5%	41.396.723	8,2%	5.494.333	9,0%	13,3%
H PROMET IN SKLADIŠČENJE	3.515	8,3%	59.054.796	6,2%	34.222.460	6,8%	4.704.559	7,7%	13,7%
J INFORMACIJSKE IN KOMUNIKACIJSKE DEJAVNOSTI	1.962	4,7%	27.564.256	2,9%	9.697.158	1,9%	1.078.050	1,8%	11,1%
I GOSTINSTVO	1.376	3,3%	8.318.321	0,9%	3.012.748	0,6%	894.339	1,5%	29,7%
Drugo	7.202	17,1%	161.800.534	16,9%	75.170.684	14,9%	7.606.575	12,5%	10,1%
SKUPAJ	42.145	100,0%	956.011.969	100,0%	504.455.432	100,0%	61.060.976	100,0%	12,1%

Tabela 5: Tretji večstranski pobot po ZPreZP dne 10.6.2011- struktura višine prijavljenih obveznosti dolžnikov v večstranski pobot po razredih

Prijavljena obveznost do:	Število dolžnikov po razredih	Delež dolžnikov
50 €	364	2,1%
100 €	349	2,0%
250 €	923	5,2%
500 €	1.003	5,7%
750 €	763	4,3%
1.000 €	605	3,4%
2.500 €	2.401	13,5%
5.000 €	2.072	11,7%
7.500 €	1.371	7,7%
10.000 €	966	5,4%
25.000 €	2.689	15,2%
50.000 €	1.551	8,7%
75.000 €	672	3,8%
100.000 €	423	2,4%
250.000 €	883	5,0%
500.000 €	333	1,9%
750.000 €	143	0,8%
1.000.000 €	72	0,4%
5.000.000 €	140	0,8%
10.000.000 €	11	0,1%
50.000.000 €	1	0,0%
100.000.000 €	0	0,0%
Skupaj	17.735	100,0%

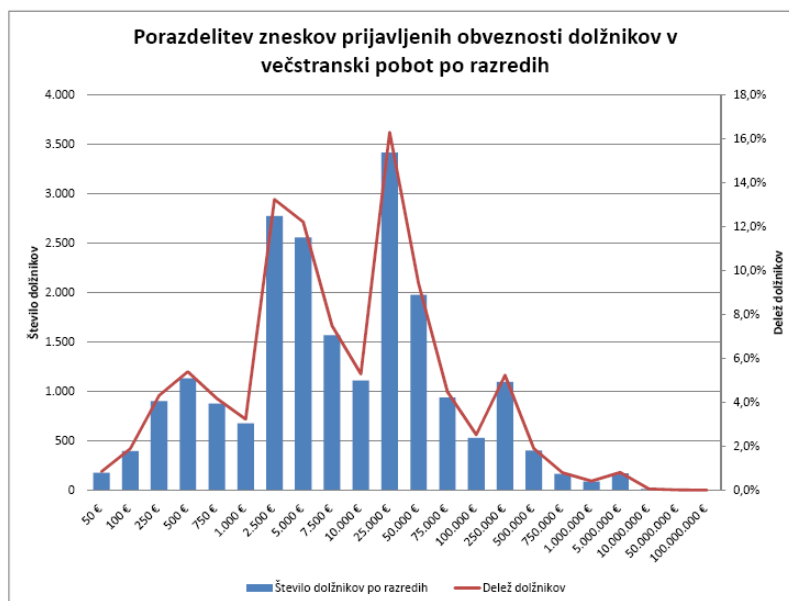
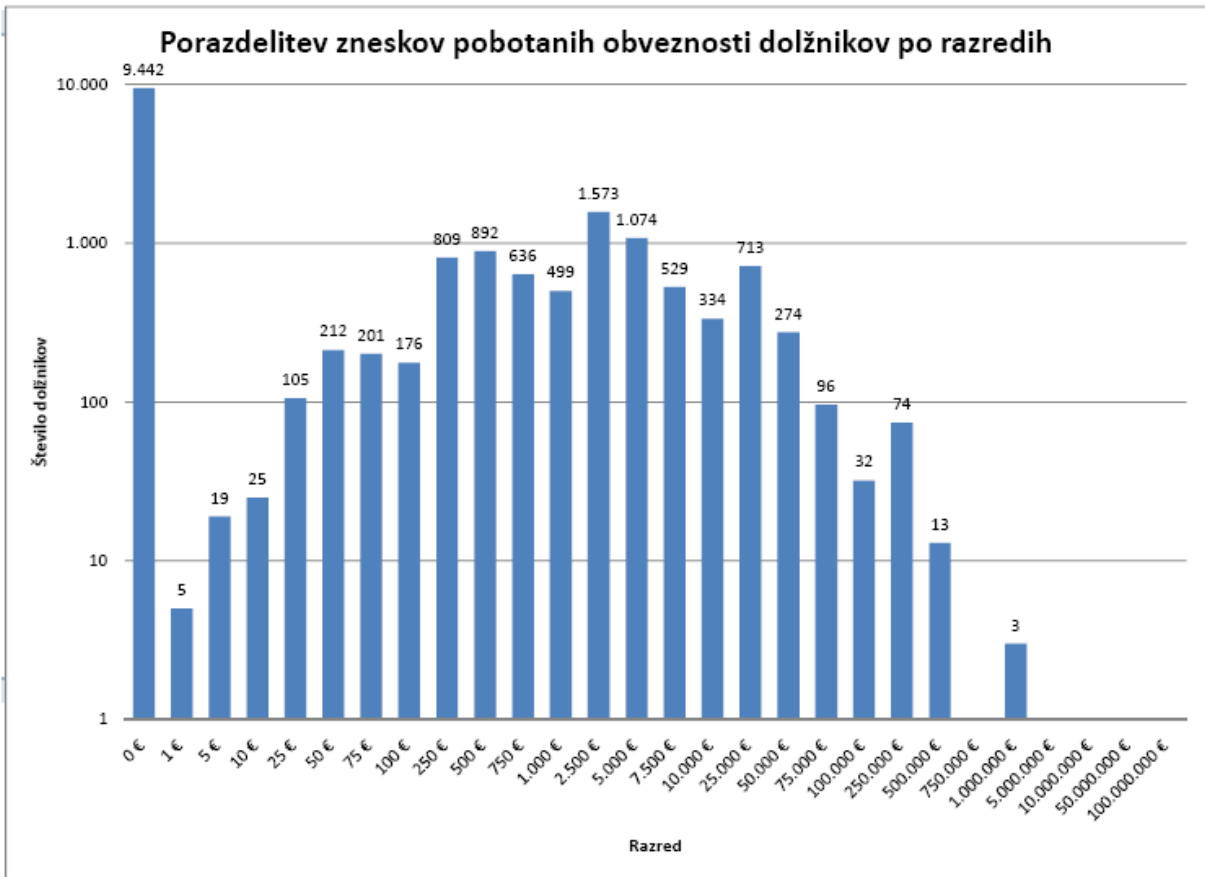


Tabela 6: Tretji večstranski pobot po ZPreZP dne 10.6.2011- struktura višine pobotanih obveznosti dolžnikov po razredih

Pobotane obveznosti do:	Število dolžnikov po razredih	Delež dolžnikov
0 €	9.442	53,2%
1 €	4	0,0%
5 €	19	0,1%
10 €	25	0,1%
25 €	105	0,6%
50 €	212	1,2%
75 €	201	1,1%
100 €	176	1,0%
250 €	809	4,6%
500 €	892	5,0%
750 €	636	3,6%
1.000 €	499	2,8%
2.500 €	1.573	8,9%
5.000 €	1.074	6,1%
7.500 €	529	3,0%
10.000 €	334	1,9%
25.000 €	713	4,0%
50.000 €	274	1,5%
75.000 €	96	0,5%
100.000 €	32	0,2%
250.000 €	74	0,4%
500.000 €	13	0,1%
750.000 €	0	0,0%
1.000.000 €	3	0,0%
5.000.000 €	0	0,0%
10.000.000 €	0	0,0%
50.000.000 €	0	0,0%
100.000.000 €	0	0,0%
Skupaj	17.735	100,0%



Datum: 25.7.2011

REZULTATI OBVEZNEGA VEČSTRANSKEGA POBOTA MEDSEBOJNIH OBVEZNOSTI, KI JE BIL OPRAVLJEN 22.7.2011

AJPES je **22. julija 2011** izvedel četrti krog obveznega večstranskega pobota in sedmi krog prostovoljnega večstranskega pobota medsebojnih obveznosti.

Skladno s pravili, ki urejajo večstranski pobot, je svoje **obveznosti** prijavilo **18.678 dolžnikov**, to je 943 več kot v tretji obvezni pobot, od tega je bilo 14.234 ali 76,2 % istih dolžnikov kot v mesecu juniju, 4.444 ali 23,8 % pa novih dolžnikov. Dolžniki so svoje obveznosti prijavili do 43.383 upnikov, to je do 1.238 manj kot v prejšnjem krogu pobota.

Skupni znesek prijavljenih obveznosti je bil **1.036.424.866 evrov**, od tega **85,4 % v obvezni pobot** in 14,6 % v prostovoljni pobot.

Vsaj del obveznosti je v tem krogu uspelo pobotati 8.879 ali 47,5 % dolžnikom, ti dolžniki pa so pobotali skupaj 67.179.284 evrov.

V prvih štirih krogih obveznega večstranskega pobota se je medsebojna zadolženost poslovnih subjektov v državi zmanjšala za **300 milijonov evrov**.

Rezultati prostovoljnih večstranskih pobotov AJPES (januar, februar, marec 2011) in rezultati prvih štirih krogov obveznega večstranskega pobota AJPES (15.4.2011, 20.5.2011, 10.6.2011 in 22.7.2011)

Datum pobota	Število dolžnikov	Znesek prijavljenih obveznosti (v EUR)	Znesek upoštevanih obveznosti (v EUR)	Pobotani znesek (v EUR)	Delež pobotanih obveznosti (od prijavljenih) (v %)	Delež pobotanih obveznosti (od upoštevanih) (v %)	Delež dolžnikov, ki so pobotali vsaj del obveznosti (v %)
1	2	3	4	5	6 (=5/3)	7 (=5/4)	8
5.1.2011	1.371	210.547.697	80.292.894	13.420.157	6,4%	16,7%	82,7%
2.2.2011	1.449	211.256.620	93.521.473	10.811.657	5,1%	11,6%	80,7%
2.3.2011	1.435	233.990.392	94.756.347	13.851.470	5,9%	14,6%	82,5%
15.4.2011	21.344	1.402.362.338	704.059.159	89.982.806	6,4%	12,8%	49,1%
20.5.2011	20.952	1.263.189.075	717.997.956	81.576.626	6,5%	11,4%	49,2%
10.6.2011	17.735	956.011.696	504.455.432	61.060.976	6,4%	12,1%	46,8%
22.7.2011	18.678	1.036.424.866	520.481.737	67.179.284	6,5%	12,9%	47,5%

- **Struktura dolžnikov** in pobotanih zneskov njihovih obveznosti je v nadaljevanju podrobneje prikazana v tabelah 1 in 2.
- **Struktura upnikov**, do katerih so dolžniki prijaviili svoje obveznosti, je prikazana v tabelah 3 in 4.
- **Struktura višine zneskov prijavljenih obveznosti** dolžnikov po izbranih razredih je prikazana v tabeli 5 in grafu.
- **Struktura višine pobotanih obveznosti** dolžnikov po izbranih razredih je prikazana v tabeli 6 in grafu.

Tabela 1: Četrtni večstranski pobot po ZPreZP dne 22.7.2011 - struktura dolžnikov in pobotanih obveznosti, po vrstah dolžnika

Vrsta dolžnika	Dolžniki		Prijavljene obveznosti		Upoštevane obveznosti		Pobotano		
	Število	Delež (v %)	Znesek v EUR	Delež (v %)	Znesek v EUR	Delež (v %)	Znesek v EUR	Delež v celotnem pobotu (v %)	Delež pobotanih obveznosti (v upoštevanih obveznostih)
1	2	3	4	5	6	7	8	9	10 (=8/6)
Gospodarske družbe	11.720	62,7%	848.843.347	81,9%	442.272.071	85,0%	60.458.126	90,0%	13,7%
Samostojni podjetniki posamezniki	6.163	33,0%	109.927.063	10,6%	43.639.675	8,4%	4.129.860	6,1%	9,5%
Zadruga	90	0,5%	26.485.736	2,6%	19.733.986	3,8%	1.989.169	3,0%	10,1%
Drugo	705	3,8%	51.168.719	4,9%	14.836.006	2,9%	602.129	0,9%	4,1%
SKUPAJ	18.678	100,0%	1.036.424.866	100,0%	520.481.737	100,0%	67.179.284	100,0%	12,9%

Tabela 2: Četrtni večstranski pobot po ZPreZP dne 22.7.2011- struktura dolžnikov in pobotanih obveznosti, po področjih dejavnosti

Dejavnost	Dolžniki		Prijavljene obveznosti		Upoštevane obveznosti		Pobotano		
	Število	Delež (v %)	Znesek v EUR	Delež (v %)	Znesek v EUR	Delež (v %)	Znesek v EUR	Delež v celotnem pobotu (v %)	Delež pobotanih obveznosti (v upoštevanih obveznostih)
1	2	3	4	5	6	7	8	9	10 (=8/6)
G TRGOVINA; VZDRŽEVANJE IN POPRAVILA MOTORNIH VOZIL	4.395	23,5%	212.858.714	20,5%	119.882.106	23,0%	22.640.513	33,7%	18,9%
C PREDELOVALNE DEJAVNOSTI	3.778	20,2%	324.632.345	31,3%	167.948.001	32,3%	20.178.505	30,0%	12,0%
F GRADBENIŠTVO	2.911	15,6%	169.832.827	16,4%	97.802.574	18,8%	6.388.117	9,5%	6,5%
M STROKOVNE, ZNANSTVENE IN TEHNIČNE DEJAVNOSTI	1.914	10,2%	43.318.916	4,2%	18.979.212	3,6%	3.841.369	5,7%	20,2%
H PROMET IN SKLADIŠČENJE	1.447	7,7%	94.557.944	9,1%	45.342.439	8,7%	4.770.885	7,1%	10,5%
I GOSTINSTVO	1.231	6,6%	31.563.558	3,0%	8.493.042	1,6%	798.296	1,2%	9,4%
J INFORMACIJSKE IN KOMUNIKACIJSKE DEJAVNOSTI	576	3,1%	17.665.499	1,7%	7.207.490	1,4%	1.127.203	1,7%	15,6%
Drugo	2.426	13,0%	141.995.064	13,7%	54.826.872	10,5%	7.434.396	11,1%	13,6%
SKUPAJ	18.678	100,0%	1.036.424.866	100,0%	520.481.737	100,0%	67.179.284	100,0%	12,9%

Tabela 3: Četrtni večstranski pobot po ZPreZP dne 22.7.2011- struktura upnikov, do katerih so dolžniki prijavi obveznosti, po vrstah upnika

Vrsta upnika	Upniki		Prijavljene obveznosti		Upoštevane obveznosti		Pobotano		
	Število	Delež (v %)	Znesek v EUR	Delež (v %)	Znesek v EUR	Delež (v %)	Znesek v EUR	Delež v celotnem pobotu (v %)	Delež pobotanih obveznosti (v upoštevanih obveznostih)
1	2	3	4	5	6	7	8	9	10 (=8/6)
Gospodarske družbe	22.749	52,4%	916.364.668	88,4%	478.853.291	92,0%	60.458.126	90,0%	12,6%
Samostojni podjetniki posamezniki	16.405	37,8%	78.278.452	7,6%	23.183.114	4,5%	4.129.860	6,1%	17,8%
Zadruga	141	0,3%	10.866.620	1,0%	8.461.458	1,6%	1.989.169	3,0%	23,5%
Drugo	4.088	9,4%	30.915.126	3,0%	9.983.875	1,9%	602.129	0,9%	6,0%
SKUPAJ	43.383	100,0%	1.036.424.866	100,0%	520.481.737	100,0%	67.179.284	100,0%	12,9%

Tabela 4: Četrtni večstranski pobot po ZPreZP dne 22.7.2011- struktura upnikov, do katerih so dolžniki prijavi obveznosti, po področjih dejavnosti

Dejavnost	Upniki		Prijavljene obveznosti		Upoštevane obveznosti		Pobotano		
	Število	Delež (v %)	Znesek v EUR	Delež (v %)	Znesek v EUR	Delež (v %)	Znesek v EUR	Delež v celotnem pobotu (v %)	Delež pobotanih obveznosti (v upoštevanih obveznostih)
1	2	3	4	5	6	7	8	9	10 (=8/6)
G TRGOVINA; VZDRŽEVANJE IN POPRAVILA MOT. VOZIL	8.855	20,4%	360.080.576	34,7%	189.614.152	36,4%	22.640.513	33,7%	11,9%
C PREDELOVALNE DEJAVNOSTI	8.114	18,7%	232.736.515	22,5%	142.449.634	27,4%	20.178.505	30,0%	14,2%
M STROKOVNE, ZNANSTVENE IN TEHNIČNE DEJAVNOSTI	6.896	15,9%	77.186.700	7,4%	24.668.706	4,7%	3.841.369	5,7%	15,6%
F GRADBENIŠTVO	4.927	11,4%	85.508.081	8,3%	37.473.881	7,2%	6.388.117	9,5%	17,0%
H PROMET IN SKLADIŠČENJE	3.543	8,2%	59.466.244	5,7%	31.339.628	6,0%	4.770.885	7,1%	15,2%
J INFORMACIJSKE IN KOMUNIKACIJSKE DEJAVNOSTI	2.015	4,6%	26.138.604	2,5%	10.395.728	2,0%	1.127.203	1,7%	10,8%
I GOSTINSTVO	1.531	3,5%	7.881.994	0,8%	2.864.768	0,6%	798.296	1,2%	27,9%
Drugo	7.502	17,3%	187.426.153	18,1%	81.675.241	15,7%	7.434.396	11,1%	9,1%
SKUPAJ	43.383	100,0%	1.036.424.866	100,0%	520.481.737	100,0%	67.179.284	100,0%	12,9%

Tabela 5: Četrti večstranski pobot po ZPreZP dne 22.7.2011- struktura višine prijavljenih obveznosti dolžnikov v večstranski pobot po razredih

Prijavljena obveznost do:	Število dolžnikov po razredih	Delež dolžnikov
50 €	187	1,0%
100 €	374	2,0%
250 €	1.006	5,4%
500 €	964	5,2%
750 €	766	4,1%
1.000 €	636	3,4%
2.500 €	2.601	13,9%
5.000 €	2.325	12,4%
7.500 €	1.430	7,7%
10.000 €	1.009	5,4%
25.000 €	2.974	15,9%
50.000 €	1.689	9,0%
75.000 €	739	4,0%
100.000 €	440	2,4%
250.000 €	862	4,6%
500.000 €	333	1,8%
750.000 €	130	0,7%
1.000.000 €	56	0,3%
5.000.000 €	144	0,8%
10.000.000 €	8	0,0%
50.000.000 €	5	0,0%
100.000.000 €	0	0,0%
Skupaj	18.678	100,0%

Porazdelitev zneskov prijavljenih obveznosti dolžnikov v večstranski pobot po razredih

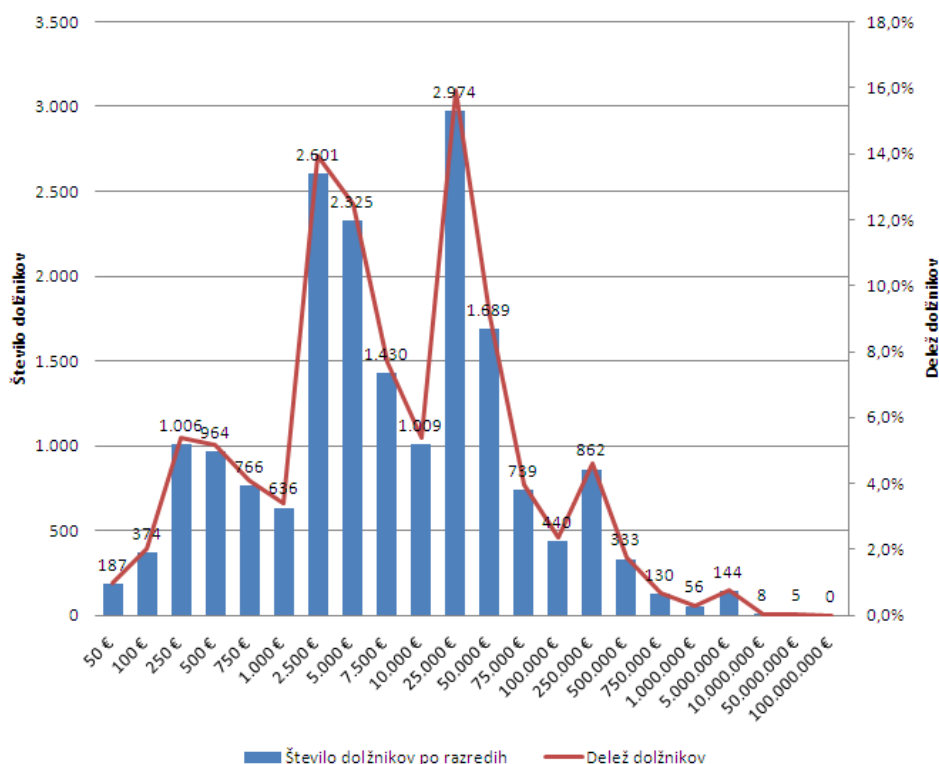
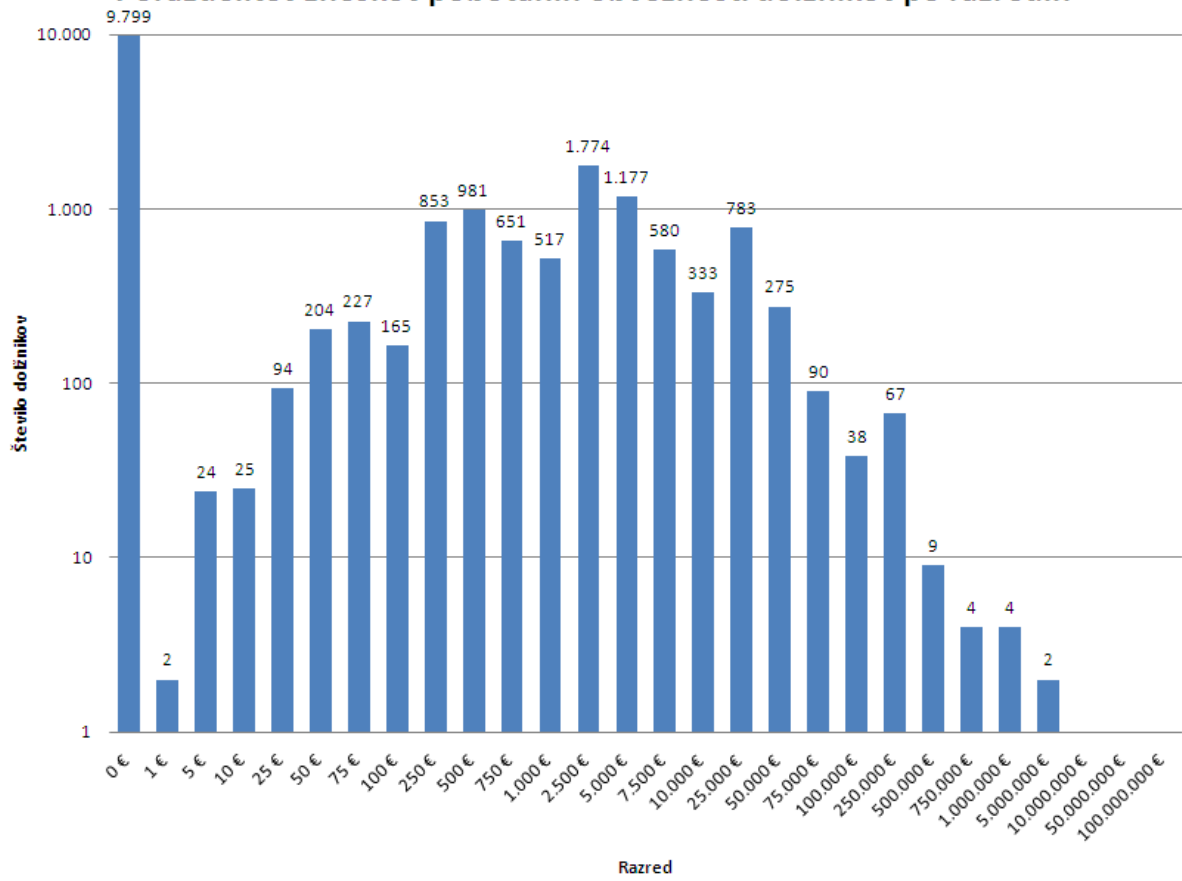


Tabela 6: Četrtni večstranski pobot po ZPreZP dne 22.7.2011- struktura višine pobotanih obveznosti dolžnikov po razredih

Pobotane obveznosti do:	Število dolžnikov po razredih	Delež dolžnikov
0 €	9.799	52,5%
1 €	2	0,0%
5 €	24	0,1%
10 €	25	0,1%
25 €	94	0,5%
50 €	204	1,1%
75 €	227	1,2%
100 €	165	0,9%
250 €	853	4,6%
500 €	981	5,3%
750 €	651	3,5%
1.000 €	517	2,8%
2.500 €	1.774	9,5%
5.000 €	1.177	6,3%
7.500 €	580	3,1%
10.000 €	333	1,8%
25.000 €	783	4,2%
50.000 €	275	1,5%
75.000 €	90	0,5%
100.000 €	38	0,2%
250.000 €	67	0,4%
500.000 €	9	0,0%
750.000 €	4	0,0%
1.000.000 €	4	0,0%
5.000.000 €	2	0,0%
10.000.000 €	0	0,0%
50.000.000 €	0	0,0%
100.000.000 €	0	0,0%
Skupaj	18.678	100,0%

Porazdelitev zneskov pobotanih obveznosti dolžnikov po razredih



Datum: 22.8.2011

REZULTATI OBVEZNEGA VEČSTRANSKEGA POBOTA MEDSEBOJNIH OBVEZNOSTI, KI JE BIL OPRAVLJEN 19.8.2011

AJPES je **19. avgusta 2011** izvedel peti krog obveznega večstranskega pobota in osmi krog prostovoljnega večstranskega pobota medsebojnih obveznosti.

Skladno s pravili, ki urejajo večstranski pobot, je svoje **obveznosti** prijavilo **16.902 dolžnikov**, to je 1.776 manj kot v četrti obvezni pobot, od tega je bilo 14.437 ali 85,4 % istih dolžnikov kot v mesecu juliju, 2.465 ali 14,6 % pa novih dolžnikov. Dolžniki so svoje obveznosti prijavili do 40.302 upnikov, to je do 3.081 manj kot v prejšnjem krogu pobota.

Skupni znesek prijavljenih obveznosti je bil **888.562.078 evrov**, od tega **81,3 % v obvezni pobot** in 18,7 % v prostovoljni pobot.

Vsaj del obveznosti je v tem krogu uspelo pobotati 7.967 ali 47,1 % dolžnikom, ti dolžniki pa so pobotali skupaj 60.100.138 evrov.

Rezultati prostovoljnih večstranskih pobotov AJPES (januar, februar, marec 2011) in rezultati prvih petih krogov obveznega večstranskega pobota AJPES (15.4.2011, 20.5.2011, 10.6.2011, 22.7.2011 in 19.8.2011)

Datum pobota	Število dolžnikov	Znesek prijavljenih obveznosti (v EUR)	Znesek upoštevanih obveznosti (v EUR)	Pobotani znesek (v EUR)	Delež pobotanih obveznosti (od prijavljenih) (v %)	Delež pobotanih obveznosti (od upoštevanih) (v %)	Delež dolžnikov, ki so pobotali vsaj del obveznosti (v %)
1	2	3	4	5	6 (=5/3)	7 (=5/4)	8
5.1.2011	1.371	210.547.697	80.292.894	13.420.157	6,4%	16,7%	82,7%
2.2.2011	1.449	211.256.620	93.521.473	10.811.657	5,1%	11,6%	80,7%
2.3.2011	1.435	233.990.392	94.756.347	13.851.470	5,9%	14,6%	82,5%
15.4.2011	21.344	1.402.362.338	704.059.159	89.982.806	6,4%	12,8%	49,1%
20.5.2011	20.952	1.263.189.075	717.997.956	81.576.626	6,5%	11,4%	49,2%
10.6.2011	17.735	956.011.696	504.455.432	61.060.976	6,4%	12,1%	46,8%
22.7.2011	18.678	1.036.424.866	520.481.737	67.179.284	6,5%	12,9%	47,5%
19.8.2011	16.902	888.562.078	448.784.714	60.100.138	6,8%	13,4%	47,1%

V prvih petih krogih obveznega večstranskega pobota se je medsebojna zadolženost poslovnih subjektov v državi zmanjšala za **360 milijonov evrov**.

- **Struktura dolžnikov** in pobotanih zneskov njihovih obveznosti je v nadaljevanju podrobneje prikazana v tabelah 1 in 2.
- **Struktura upnikov**, do katerih so dolžniki prijavili svoje obveznosti, je prikazana v tabelah 3 in 4.
- **Struktura višine zneskov prijavljenih obveznosti** dolžnikov po izbranih razredih je prikazana v tabeli 5 in grafu.
- **Struktura višine pobotanih obveznosti** dolžnikov po izbranih razredih je prikazana v tabeli 6 in grafu.

Tabela 1: Peti večstranski pobot po ZPreZP dne 19.8.2011 - struktura dolžnikov in pobotanih obveznosti, po vrstah dolžnika

Vrsta dolžnika	Dolžniki		Prijavljene obveznosti		Upoštevane obveznosti		Pobotano		
	Število	Delež (v %)	Znesek v EUR	Delež (v %)	Znesek v EUR	Delež (v %)	Znesek v EUR	Delež v celotnem pobotu (v %)	Delež pobotanih obveznosti (v upoštevanih obveznostih)
1	2	3	4	5	6	7	8	9	10 (=8/6)
Gospodarske družbe	10.872	64,3%	762.207.696	85,8%	393.053.971	87,6%	54.487.517	90,7%	13,9%
Samostojni podjetniki posamezniki	5.317	31,5%	48.709.165	5,5%	21.812.997	4,9%	3.388.688	5,6%	15,5%
Zadruge	83	0,5%	24.701.520	2,8%	19.745.231	4,4%	1.817.361	3,0%	9,2%
Drugo	630	3,7%	52.943.697	6,0%	14.172.515	3,2%	406.571	0,7%	2,9%
SKUPAJ	16.902	100,0%	888.562.078	100,0%	448.784.714	100,0%	60.100.138	100,0%	13,4%

Tabela 2: Peti večstranski pobot po ZPreZP dne 19.8.2011- struktura dolžnikov in pobotanih obveznosti, po področjih dejavnosti

Dejavnost	Dolžniki		Prijavljene obveznosti		Upoštevane obveznosti		Pobotano		
	Število	Delež (v %)	Znesek v EUR	Delež (v %)	Znesek v EUR	Delež (v %)	Znesek v EUR	Delež v celotnem pobotu (v %)	Delež pobotanih obveznosti (v upoštevanih obveznostih)
1	2	3	4	5	6	7	8	9	10 (=8/6)
G TRGOVINA; VZDRŽEVANJE IN POPRAVILA MOTORNIH VOZIL	4.011	23,7%	192.903.511	21,7%	111.777.726	24,9%	18.435.778	30,7%	16,5%
C PREDELOVALNE DEJAVNOSTI	3.499	20,7%	315.060.759	35,5%	161.143.787	35,9%	19.333.393	32,2%	12,0%
F GRADBENIŠTVO	2.596	15,4%	126.050.901	14,2%	70.773.864	15,8%	5.610.067	9,3%	7,9%
M STROKOVNE, ZNANSTVENE IN TEHNIČNE DEJAVNOSTI	1.745	10,3%	39.046.535	4,4%	18.151.812	4,0%	3.687.441	6,1%	20,3%
H PROMET IN SKLADIŠČENJE	1.286	7,6%	41.917.686	4,7%	25.375.250	5,7%	3.729.493	6,2%	14,7%
I GOSTINSTVO	1.092	6,5%	16.643.306	1,9%	7.228.759	1,6%	796.527	1,3%	11,0%
J INFORMACIJSKE IN KOMUNIKACIJSKE DEJAVNOSTI	522	3,1%	26.916.928	3,0%	5.144.142	1,1%	955.056	1,6%	18,6%
Drugo	2.151	12,7%	130.022.453	14,6%	49.189.374	11,0%	7.552.382	12,6%	15,4%
SKUPAJ	16.902	100,0%	888.562.078	100,0%	448.784.714	100,0%	60.100.138	100,0%	13,4%

Tabela 3: Peti večstranski pobot po ZPreZP dne 19.8.2011- struktura upnikov, do katerih so dolžniki prijavili obveznosti, po vrstah upnika

Vrsta upnika	Upniki		Prijavljene obveznosti		Upoštevane obveznosti		Pobotano		
	Število	Delež (v %)	Znesek v EUR	Delež (v %)	Znesek v EUR	Delež (v %)	Znesek v EUR	Delež v celotnem pobotu (v %)	Delež pobotanih obveznosti (v upoštevanih obveznostih)
1	2	3	4	5	6	7	8	9	10 (=8/6)
Gospodarske družbe	21.491	53,3%	782.341.098	88,0%	411.808.402	91,8%	54.487.517	90,7%	13,2%
Samostojni podjetniki posamezniki	15.123	37,5%	68.246.642	7,7%	19.278.555	4,3%	3.388.688	5,6%	17,6%
Zadruge	137	0,3%	10.767.593	1,2%	8.818.231	2,0%	1.817.361	3,0%	20,6%
Drugo	3.551	8,8%	27.206.745	3,1%	8.879.526	2,0%	406.571	0,7%	4,6%
SKUPAJ	40.302	100,0%	888.562.078	100,0%	448.784.714	100,0%	60.100.138	100,0%	13,4%

Tabela 4: Peti večstranski pobot po ZPreZP dne 19.8.2011- struktura upnikov, do katerih so dolžniki prijavili obveznosti, po področjih dejavnosti

Dejavnost	Upniki		Prijavljene obveznosti		Upoštevane obveznosti		Pobotano		
	Število	Delež (v %)	Znesek v EUR	Delež (v %)	Znesek v EUR	Delež (v %)	Znesek v EUR	Delež v celotnem pobotu (v %)	Delež pobotanih obveznosti (v upoštevanih obveznostih)
1	2	3	4	5	6	7	8	9	10 (=8/6)
G TRGOVINA; VZDRŽEVANJE IN POPRAVILA MOT. VOZIL	8.412	20,9%	283.224.857	31,9%	156.601.842	34,9%	18.435.778	30,7%	11,8%
C PREDELOVALNE DEJAVNOSTI	7.835	19,4%	221.106.493	24,9%	127.835.112	28,5%	19.333.393	32,2%	15,1%
M STROKOVNE, ZNANSTVENE IN TEHNIČNE DEJAVNOSTI	6.332	15,7%	68.827.943	7,7%	24.842.113	5,5%	3.687.441	6,1%	14,8%
F GRADBENIŠTVO	4.531	11,2%	72.733.507	8,2%	36.809.236	8,2%	5.610.067	9,3%	15,2%
H PROMET IN SKLADIŠČENJE	3.344	8,3%	65.108.959	7,3%	28.201.270	6,3%	3.729.493	6,2%	13,2%
J INFORMACIJSKE IN KOMUNIKACIJSKE DEJAVNOSTI	1.883	4,7%	25.748.542	2,9%	8.865.934	2,0%	955.056	1,6%	10,8%
I GOSTINSTVO	1.324	3,3%	6.862.336	0,8%	2.435.598	0,5%	796.527	1,3%	32,7%
Drugo	6.641	16,5%	144.949.442	16,3%	63.193.610	14,1%	7.552.382	12,6%	12,0%
SKUPAJPeti	40.302	100,0%	888.562.078	100,0%	448.784.714	100,0%	60.100.138	100,0%	13,4%

Tabela 5: Peti večstranski pobot po ZPreZP dne 19.8.2011- struktura višine prijavljenih obveznosti dolžnikov v večstranski pobot po razredih

Prijavljena obveznost do:	Število dolžnikov po razredih	Delež dolžnikov
50 €	247	1,5%
100 €	451	2,7%
250 €	1.019	6,0%
500 €	938	5,5%
750 €	685	4,1%
1.000 €	569	3,4%
2.500 €	2.265	13,4%
5.000 €	2.093	12,4%
7.500 €	1.231	7,3%
10.000 €	872	5,2%
25.000 €	2.642	15,6%
50.000 €	1.445	8,5%
75.000 €	647	3,8%
100.000 €	395	2,3%
250.000 €	779	4,6%
500.000 €	310	1,8%
750.000 €	121	0,7%
1.000.000 €	55	0,3%
5.000.000 €	129	0,8%
10.000.000 €	6	0,0%
50.000.000 €	3	0,0%
100.000.000 €	0	0,0%
Skupaj	16.902	100,0%

Porazdelitev zneskov prijavljenih obveznosti dolžnikov v večstranski pobot po razredih

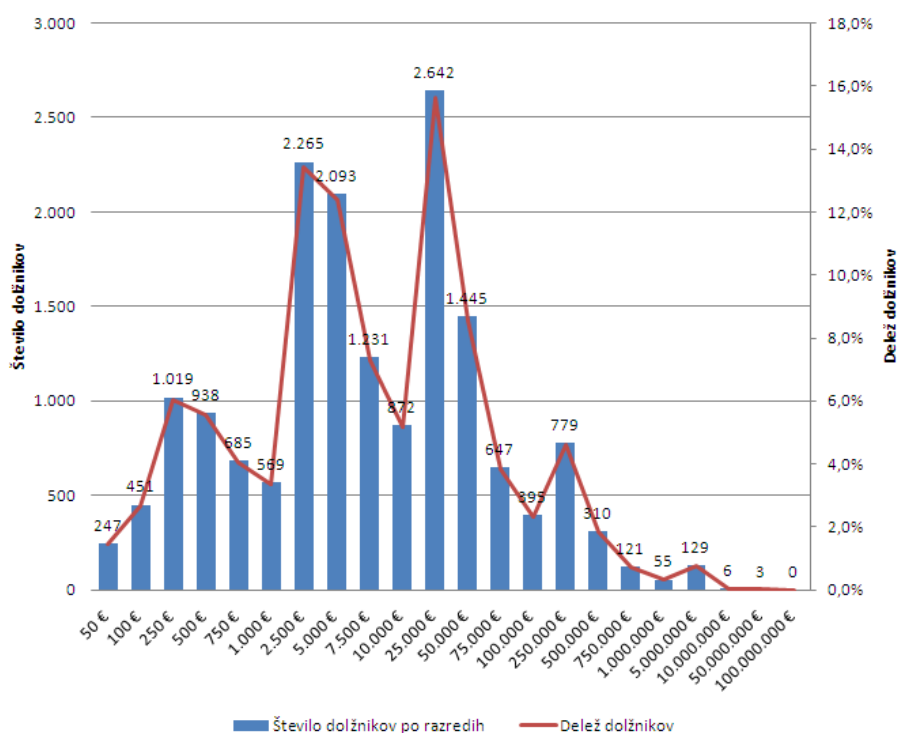
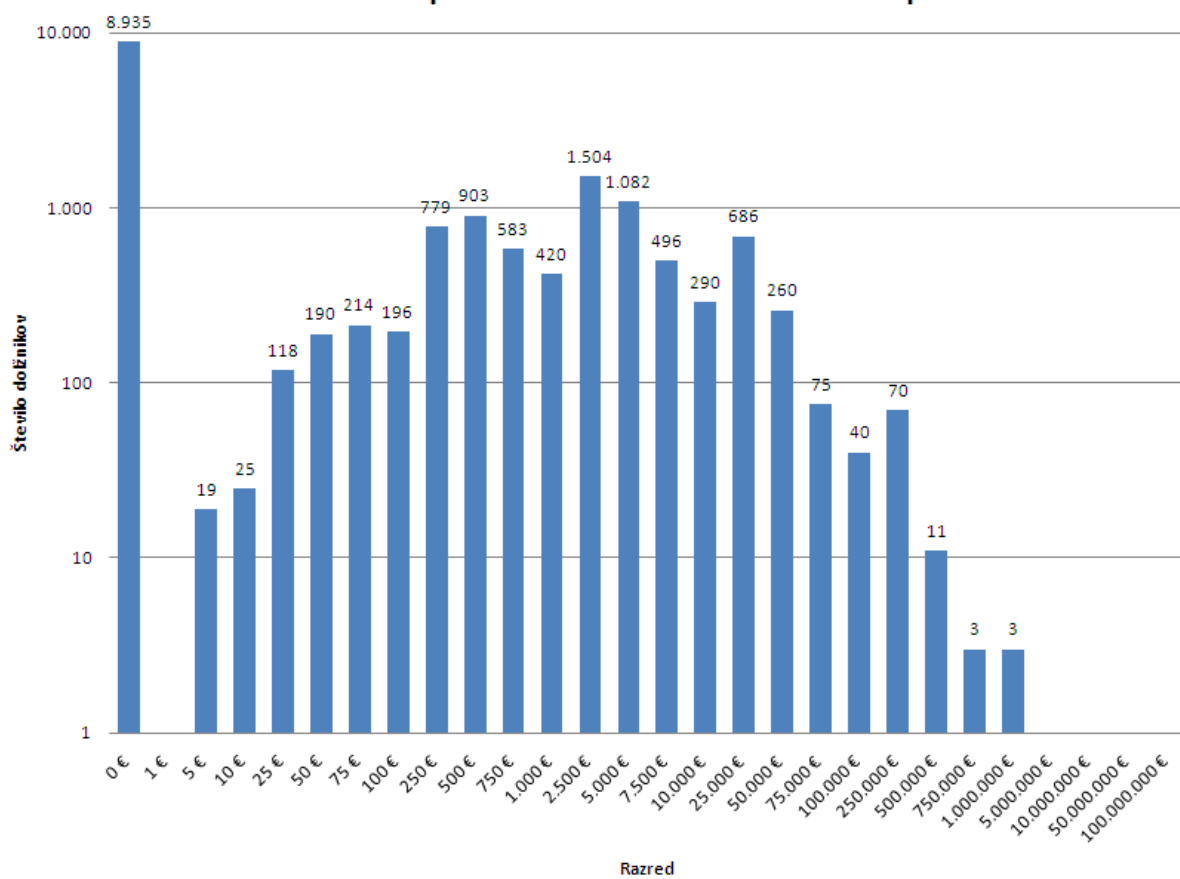


Tabela 6: Peti večstranski pobot po ZPreZP dne 19.8.2011- struktura višine pobotanih obveznosti dolžnikov po razredih

Pobotane obveznosti do:	Število dolžnikov po razredih	Delež dolžnikov
0 €	8.935	52,9%
1 €	0	0,0%
5 €	19	0,1%
10 €	25	0,1%
25 €	118	0,7%
50 €	190	1,1%
75 €	214	1,3%
100 €	196	1,2%
250 €	779	4,6%
500 €	903	5,3%
750 €	583	3,4%
1.000 €	420	2,5%
2.500 €	1.504	8,9%
5.000 €	1.082	6,4%
7.500 €	496	2,9%
10.000 €	290	1,7%
25.000 €	686	4,1%
50.000 €	260	1,5%
75.000 €	75	0,4%
100.000 €	40	0,2%
250.000 €	70	0,4%
500.000 €	11	0,1%
750.000 €	3	0,0%
1.000.000 €	3	0,0%
5.000.000 €	0	0,0%
10.000.000 €	0	0,0%
50.000.000 €	0	0,0%
100.000.000 €	0	0,0%
Skupaj	16.902	100,0%

Porazdelitev zneskov pobotanih obveznosti dolžnikov po razredih



Datum: 26.9.2011

REZULTATI OBVEZNEGA VEČSTRANSKEGA POBOTA MEDSEBOJNIH OBVEZNOSTI, KI JE BIL OPRAVLJEN 23.9.2011

AJPES je **23. septembra 2011** izvedel šesti krog obveznega večstranskega pobota in deveti krog prostovoljnega večstranskega pobota medsebojnih obveznosti.

Skladno s pravili, ki urejajo večstranski pobot, je svoje **obveznosti** prijavilo **17.433 dolžnikov**, to je 531 več kot v peti obvezni pobot, od tega je bilo 14.202 ali 81,5 % istih dolžnikov kot v mesecu avgustu, 3.231 ali 18,5 % pa novih dolžnikov. Dolžniki so svoje obveznosti prijavili do 40.129 upnikov, to je do 173 manj kot v prejšnjem krogu pobota.

Skupni znesek prijavljenih obveznosti je bil **878.697.144 evrov**, od tega **81,8 % v obvezni pobot** in 18,2 % v prostovoljni pobot.

Vsaj del obveznosti je v tem krogu uspelo pobotati 8.267 ali 47,4 % dolžnikom, ti dolžniki pa so pobotali skupaj 60.458.180 evrov.

Rezultati prostovoljnih večstranskih pobotov AJPEŠ (januar, februar, marec 2011) in rezultati prvih šestih krogov obveznega večstranskega pobota AJPEŠ (15.4.2011, 20.5.2011, 10.6.2011, 22.7.2011, 19.8.2011 in 23.9.2011)

Datum pobota	Število dolžnikov	Znesek prijavljenih obveznosti (v EUR)	Znesek upoštevanih obveznosti (v EUR)	Pobotani znesek (v EUR)	Delež pobotanih obveznosti (od prijavljenih) (v %)	Delež pobotanih obveznosti (od upoštevanih) (v %)	Delež dolžnikov, ki so pobotali vsaj del obveznosti (v %)
1	2	3	4	5	6 (=5/3)	7 (=5/4)	8
5.1.2011	1.371	210.547.697	80.292.894	13.420.157	6,4%	16,7%	82,7%
2.2.2011	1.449	211.256.620	93.521.473	10.811.657	5,1%	11,6%	80,7%
2.3.2011	1.435	233.990.392	94.756.347	13.851.470	5,9%	14,6%	82,5%
15.4.2011	21.344	1.402.362.338	704.059.159	89.982.806	6,4%	12,8%	49,1%
20.5.2011	20.952	1.263.189.075	717.997.956	81.576.626	6,5%	11,4%	49,2%
10.6.2011	17.735	956.011.696	504.455.432	61.060.976	6,4%	12,1%	46,8%
22.7.2011	18.678	1.036.424.866	520.481.737	67.179.284	6,5%	12,9%	47,5%
19.8.2011	16.902	888.562.078	448.784.714	60.100.138	6,8%	13,4%	47,1%
23.9.2011	17.433	878.697.144	444.120.303	60.458.180	6,9%	13,6%	47,4%

V prvih šestih krogih obveznega večstranskega pobota se je medsebojna zadolženost poslovnih subjektov v državi zmanjšala za **420,4 milijonov evrov**.

- **Struktura dolžnikov** in pobotanih zneskov njihovih obveznosti je v nadaljevanju podrobneje prikazana v tabelah 1 in 2.
- **Struktura upnikov**, do katerih so dolžniki prijavili svoje obveznosti, je prikazana v tabelah 3 in 4.
- **Struktura višine zneskov prijavljenih obveznosti** dolžnikov po izbranih razredih je prikazana v tabeli 5 in grafu.
- **Struktura višine pobotanih obveznosti** dolžnikov po izbranih razredih je prikazana v tabeli 6 in grafu.

Tabela 1: Šesti večstranski pobot po ZPreZP dne 23.9.2011 - struktura dolžnikov in pobotanih obveznosti, po vrstah dolžnika

Vrsta dolžnika	Dolžniki		Prijavljene obveznosti		Upoštevane obveznosti		Pobotano		
	Število	Delež (v %)	Znesek v EUR	Delež (v %)	Znesek v EUR	Delež (v %)	Znesek v EUR	Delež v celotnem pobotu (v %)	Delež pobotanih obveznosti (v upoštevanih obveznostih)
1	2	3	4	5	6	7	8	9	10 (=8/6)
Gospodarske družbe	11.207	64,3%	756.639.372	86,1%	394.855.022	88,9%	54.635.524	90,4%	13,8%
Samostojni podjetniki posamezniki	5.491	31,5%	49.216.839	5,6%	21.761.911	4,9%	3.550.734	5,9%	16,3%
Zadruga	87	0,5%	23.355.656	2,7%	18.607.059	4,2%	1.894.301	3,1%	10,2%
Drugo	648	3,7%	49.485.277	5,6%	8.896.311	2,0%	377.621	0,6%	4,3%
SKUPAJ	17.433	100,0%	878.697.144	100,0%	444.120.303	100,0%	60.458.180	100,0%	13,6%

Tabela 2: Šesti večstranski pobot po ZPreZP dne 23.9.2011- struktura dolžnikov in pobotanih obveznosti, po področjih dejavnosti

Dejavnost	Dolžniki		Prijavljene obveznosti		Upoštevane obveznosti		Pobotano		
	Število	Delež (v %)	Znesek v EUR	Delež (v %)	Znesek v EUR	Delež (v %)	Znesek v EUR	Delež v celotnem pobotu (v %)	Delež pobotanih obveznosti (v upoštevanih obveznostih)
1	2	3	4	5	6	7	8	9	10 (=8/6)
G TRGOVINA; VZDRŽEVANJE IN POPRAVILA MOTORNIH VOZIL	4.171	23,9%	196.406.022	22,4%	113.500.194	25,6%	19.461.690	32,2%	17,1%
C PREDELOVALNE DEJAVNOSTI	3.613	20,7%	307.872.862	35,0%	158.880.797	35,8%	19.157.780	31,7%	12,1%
F GRADBENIŠTVO	2.636	15,1%	134.049.171	15,3%	71.751.406	16,2%	4.650.089	7,7%	6,5%
M STROKOVNE, ZNANSTVENE IN TEHNIČNE DEJAVNOSTI	1.785	10,2%	41.326.378	4,7%	20.917.573	4,7%	3.954.572	6,5%	18,9%
H PROMET IN SKLADIŠČENJE	1.369	7,9%	42.224.564	4,8%	23.911.408	5,4%	4.269.415	7,1%	17,9%
I GOSTINSTVO	1.110	6,4%	17.320.849	2,0%	6.469.775	1,5%	584.741	1,0%	9,0%
J INFORMACIJSKE IN KOMUNIKACIJSKE DEJAVNOSTI	527	3,0%	14.325.539	1,6%	4.322.454	1,0%	910.077	1,5%	21,1%
Drugo	2.222	12,7%	125.171.759	14,2%	44.366.696	10,0%	7.469.816	12,4%	16,8%
SKUPAJ	17.433	100,0%	878.697.144	100,0%	444.120.303	100,0%	60.458.180	100,0%	13,6%

Tabela 3: Šesti večstranski pobot po ZPreZP dne 23.9.2011- struktura upnikov, do katerih so dolžniki prijavili obveznosti, po vrstah upnika

Vrsta upnika	Upniki		Prijavljene obveznosti		Upoštevane obveznosti		Pobotano		
	Število	Delež (v %)	Znesek v EUR	Delež (v %)	Znesek v EUR	Delež (v %)	Znesek v EUR	Delež v celotnem pobotu (v %)	Delež pobotanih obveznosti (v upoštevanih obveznostih)
1	2	3	4	5	6	7	8	9	10 (=8/6)
Gospodarske družbe	21.452	53,5%	776.457.167	88,4%	410.601.308	92,5%	54.635.523	90,4%	13,3%
Samostojni podjetniki posamezniki	15.075	37,6%	68.652.891	7,8%	19.492.848	4,4%	3.548.500	5,9%	18,2%
Zadruge	136	0,3%	9.687.567	1,1%	7.762.637	1,7%	1.894.301	3,1%	24,4%
Drugo	3.466	8,6%	23.899.519	2,7%	6.263.510	1,4%	379.856	0,6%	6,1%
SKUPAJ	40.129	100,0%	878.697.144	100,0%	444.120.303	100,0%	60.458.180	100,0%	13,6%

Tabela 4: Šesti večstranski pobot po ZPreZP dne 23.9.2011- struktura upnikov, do katerih so dolžniki prijavili obveznosti, po področjih dejavnosti

Dejavnost	Upniki		Prijavljene obveznosti		Upoštevane obveznosti		Pobotano		
	Število	Delež (v %)	Znesek v EUR	Delež (v %)	Znesek v EUR	Delež (v %)	Znesek v EUR	Delež v celotnem pobotu (v %)	Delež pobotanih obveznosti (v upoštevanih obveznostih)
1	2	3	4	5	6	7	8	9	10 (=8/6)
G TRGOVINA; VZDRŽEVANJE IN POPRAVILA MOT. VOZIL	8.357	20,8%	287.189.133	32,7%	158.713.565	35,7%	19.461.690	32,2%	12,3%
C PREDELOVALNE DEJAVNOSTI	7.783	19,4%	222.957.727	25,4%	134.504.362	30,3%	19.157.780	31,7%	14,2%
M STROKOVNE, ZNANSTVENE IN TEHNIČNE DEJAVNOSTI	6.328	15,8%	68.785.482	7,8%	25.764.112	5,8%	3.954.572	6,5%	15,3%
F GRADBENIŠTVO	4.525	11,3%	73.536.982	8,4%	31.932.141	7,2%	4.650.089	7,7%	14,6%
H PROMET IN SKLADIŠČENJE	3.329	8,3%	56.696.722	6,5%	29.629.298	6,7%	4.269.415	7,1%	14,4%
J INFORMACIJSKE IN KOMUNIKACIJSKE DEJAVNOSTI	1.881	4,7%	25.023.480	2,8%	8.193.055	1,8%	910.077	1,5%	11,1%
I GOSTINSTVO	1.322	3,3%	6.604.851	0,8%	2.736.053	0,6%	584.741	1,0%	21,4%
Drugo	6.604	16,5%	137.902.767	15,7%	52.647.717	11,9%	7.469.816	12,4%	14,2%
SKUPAJ	40.129	100,0%	878.697.144	100,0%	444.120.303	100,0%	60.458.180	100,0%	13,6%

Tabela 5: Šesti večstranski pobot po ZPreZP dne 23.9.2011- struktura višine prijavljenih obveznosti dolžnikov v večstranski pobot po razredih

Prijavljena obveznost do:	Število dolžnikov po razredih	Delež dolžnikov
50 €	217	1,2%
100 €	423	2,4%
250 €	1.007	5,8%
500 €	981	5,6%
750 €	690	4,0%
1.000 €	616	3,5%
2.500 €	2.370	13,6%
5.000 €	2.152	12,3%
7.500 €	1.298	7,4%
10.000 €	969	5,6%
25.000 €	2.759	15,8%
50.000 €	1.485	8,5%
75.000 €	633	3,6%
100.000 €	422	2,4%
250.000 €	777	4,5%
500.000 €	317	1,8%
750.000 €	131	0,8%
1.000.000 €	57	0,3%
5.000.000 €	120	0,7%
10.000.000 €	7	0,0%
50.000.000 €	2	0,0%
100.000.000 €	0	0,0%
Skupaj	17.433	100,0%

Porazdelitev zneskov prijavljenih obveznosti dolžnikov v večstranski pobot po razredih

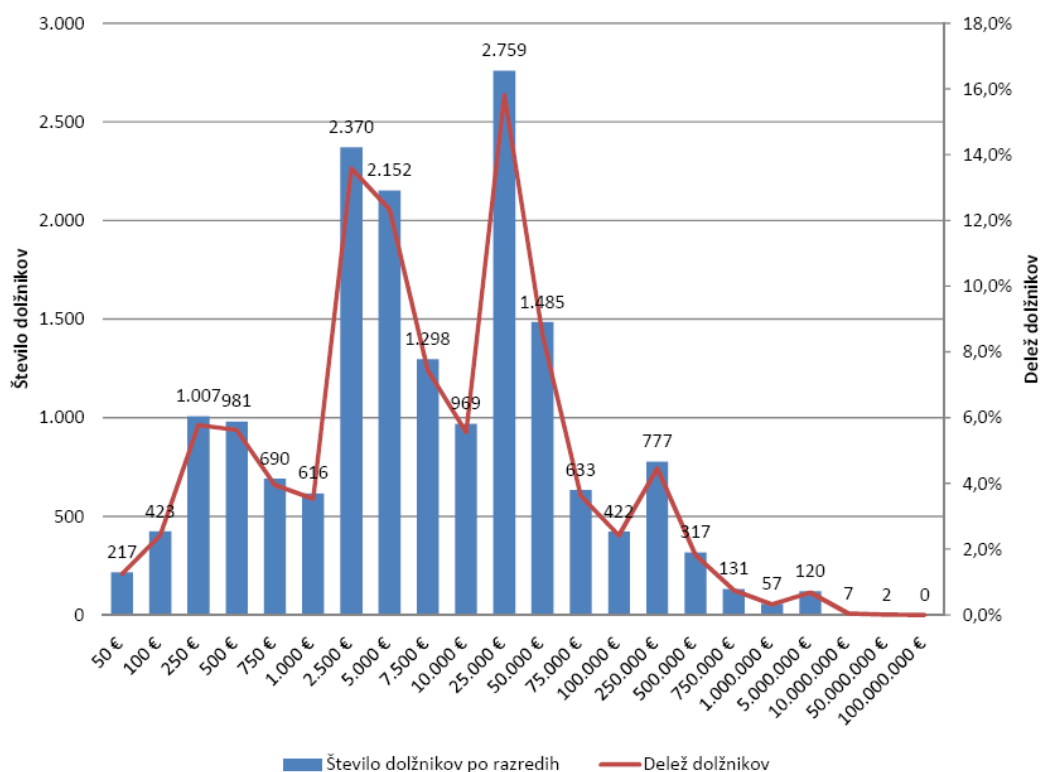
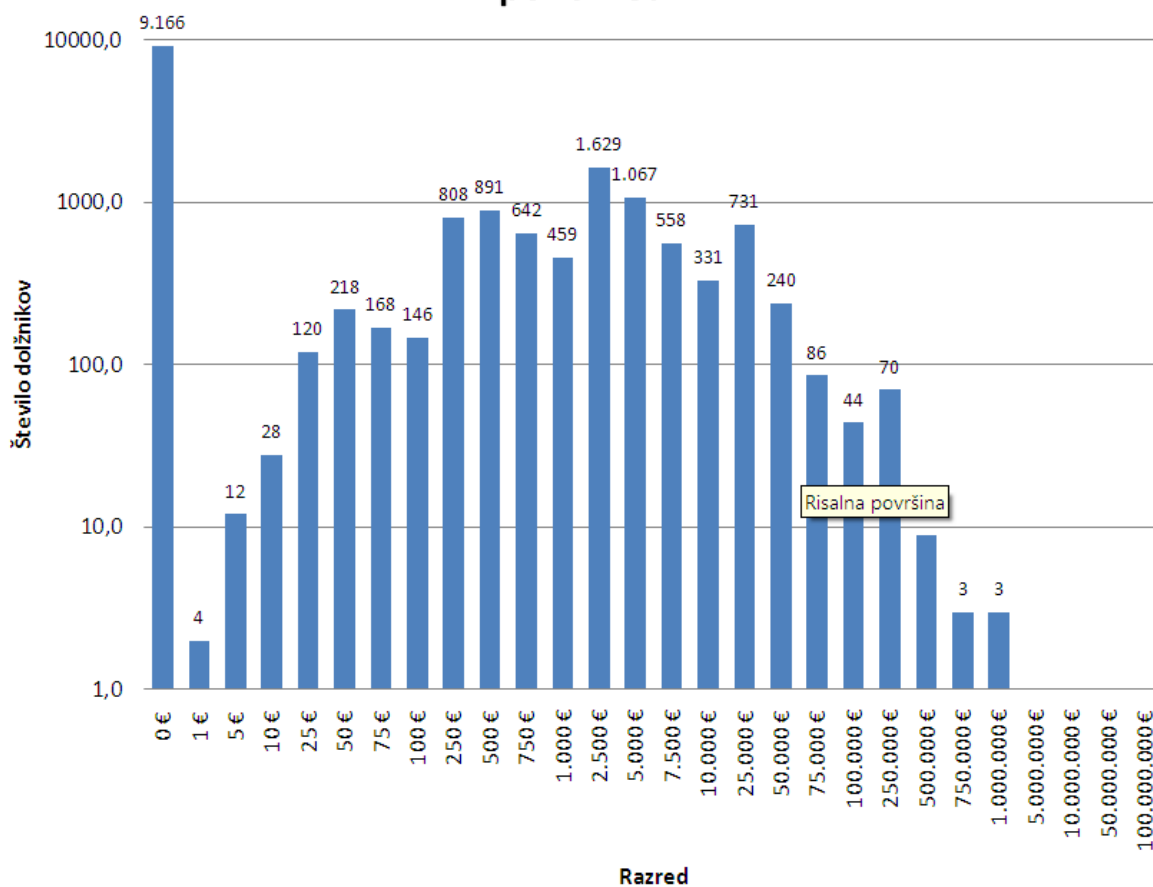


Tabela 6: Šesti večstranski pobot po ZPreZP dne 23.9.2011- struktura višine pobotanih obveznosti dolžnikov po razredih

Pobotane obveznosti do:	Število dolžnikov po razredih	Delež dolžnikov
0 €	9.166	52,6%
1 €	4	0,0%
5 €	12	0,1%
10 €	28	0,2%
25 €	120	0,7%
50 €	218	1,3%
75 €	168	1,0%
100 €	146	0,8%
250 €	808	4,6%
500 €	891	5,1%
750 €	642	3,7%
1.000 €	459	2,6%
2.500 €	1.629	9,3%
5.000 €	1.067	6,1%
7.500 €	558	3,2%
10.000 €	331	1,9%
25.000 €	731	4,2%
50.000 €	240	1,4%
75.000 €	86	0,5%
100.000 €	44	0,3%
250.000 €	70	0,4%
500.000 €	9	0,1%
750.000 €	3	0,0%
1.000.000 €	3	0,0%
5.000.000 €	0	0,0%
10.000.000 €	0	0,0%
50.000.000 €	0	0,0%
100.000.000 €	0	0,0%
Skupaj	17.433	100,0%

Porazdelitev zneskov pobotanih obveznosti dolžnikov po razredih



Datum: 24.10.2011

REZULTATI OBVEZNEGA VEČSTRANSKEGA POBOTA MEDSEBOJNIH OBVEZNOSTI, KI JE BIL OPRAVLJEN 21.10.2011

AJPES je **21. oktobra 2011** izvedel sedmi krog obveznega večstranskega pobota in deseti krog prostovoljnega večstranskega pobota medsebojnih obveznosti.

Skladno s pravili, ki urejajo večstranski pobot, je svoje **obveznosti** prijavilo **17.408 dolžnikov**, to je 25 manj kot v šesti obvezni pobot, od tega je bilo 14.641 ali 84,1 % istih dolžnikov kot v mesecu septembru, 2.767 ali 15,9 % pa novih dolžnikov. Dolžniki so svoje obveznosti prijavili do 40.314 upnikov, to je do 185 več kot v prejšnjem krogu pobota.

Skupni znesek prijavljenih obveznosti je bil **834.218.386 evrov**, od tega **80,0 % v obvezni pobot** in 20,0 % v prostovoljni pobot.

Vsaj del obveznosti je v tem krogu uspelo pobotati 8.233 ali 47,3 % dolžnikom, ti dolžniki pa so pobotali skupaj 58.273.764 evrov.

Rezultati prostovoljnih večstranskih pobotov AJPES (januar, februar, marec 2011) in rezultati prvih sedmih krogov obveznega večstranskega pobota AJPES (15.4.2011, 20.5.2011, 10.6.2011, 22.7.2011, 19.8.2011, 23.9.2011 in 21.10.2011)

Datum pobota	Število dolžnikov	Znesek prijavljenih obveznosti (v EUR)	Znesek upoštevanih obveznosti (v EUR)	Pobotani znesek (v EUR)	Delež pobotanih obveznosti (od prijavljenih) (v %)	Delež pobotanih obveznosti (od upoštevanih) (v %)	Delež dolžnikov, ki so pobotali vsaj del obveznosti (v %)
1	2	3	4	5	6 (=5/3)	7 (=5/4)	8
5.1.2011	1.371	210.547.697	80.292.894	13.420.157	6,4%	16,7%	82,7%
2.2.2011	1.449	211.256.620	93.521.473	10.811.657	5,1%	11,6%	80,7%
2.3.2011	1.435	233.990.392	94.756.347	13.851.470	5,9%	14,6%	82,5%
15.4.2011	21.344	1.402.362.338	704.059.159	89.982.806	6,4%	12,8%	49,1%
20.5.2011	20.952	1.263.189.075	717.997.956	81.576.626	6,5%	11,4%	49,2%
10.6.2011	17.735	956.011.696	504.455.432	61.060.976	6,4%	12,1%	46,8%
22.7.2011	18.678	1.036.424.866	520.481.737	67.179.284	6,5%	12,9%	47,5%
19.8.2011	16.902	888.562.078	448.784.714	60.100.138	6,8%	13,4%	47,1%
23.9.2011	17.433	878.697.144	444.120.303	60.458.180	6,9%	13,6%	47,4%
21.10.2011	17.408	834.218.386	413.931.460	58.273.764	7,0%	14,1%	47,3%

V prvih sedmih krogih obveznega večstranskega pobota se je medsebojna zadolženost poslovnih subjektov v državi zmanjšala za **478,6 milijonov evrov**.

- **Struktura dolžnikov** in pobotanih zneskov njihovih obveznosti je v nadaljevanju podrobneje prikazana v tabelah 1 in 2.
- **Struktura upnikov**, do katerih so dolžniki prijavili svoje obveznosti, je prikazana v tabelah 3 in 4.
- **Struktura višine zneskov prijavljenih obveznosti** dolžnikov po izbranih razredih je prikazana v tabeli 5 in grafu.
- **Struktura višine pobotanih obveznosti** dolžnikov po izbranih razredih je prikazana v tabeli 6 in grafu.

Tabela 1: Sedmi večstranski pobot po ZPreZP dne 21.10.2011 - struktura dolžnikov in pobotanih obveznosti, po vrstah dolžnika

Vrsta dolžnika	Dolžniki		Prijavljene obveznosti		Upoštevane obveznosti		Pobotano		
	Število	Delež (v %)	Znesek v EUR	Delež (v %)	Znesek v EUR	Delež (v %)	Znesek v EUR	Delež v celotnem pobotu (v %)	Delež pobotanih obveznosti (v upoštevanih obveznostih)
1	2	3	4	5	6	7	8	9	10 (=8/6)
Gospodarske družbe	11.109	63,8%	710.281.939	85,1%	364.217.073	88,0%	52.576.574	90,2%	14,4%
Samostojni podjetniki posamezniki	5.568	32,0%	47.971.861	5,8%	21.436.471	5,2%	3.443.984	5,9%	16,1%
Zadruga	87	0,5%	23.492.858	2,8%	17.841.106	4,3%	1.740.815	3,0%	9,8%
Drugo	644	3,7%	52.471.728	6,3%	10.436.810	2,5%	512.391	0,9%	4,9%
SKUPAJ	17.408	100,0%	834.218.386	100,0%	413.931.460	100,0%	58.273.764	100,0%	14,1%

Tabela 2: Sedmi večstranski pobot po ZPreZP dne 21.10.2011- struktura dolžnikov in pobotanih obveznosti, po področjih dejavnosti

Dejavnost	Dolžniki		Prijavljene obveznosti		Upoštevane obveznosti		Pobotano		
	Število	Delež (v %)	Znesek v EUR	Delež (v %)	Znesek v EUR	Delež (v %)	Znesek v EUR	Delež v celotnem pobotu (v %)	Delež pobotanih obveznosti (v upoštevanih obveznostih)
1	2	3	4	5	6	7	8	9	10 (=8/6)
G TRGOVINA; VZDRŽEVANJE IN POPRAVILA MOTORNIH VOZIL	4.116	23,6%	192.166.730	23,0%	106.695.665	25,8%	18.496.420	31,7%	17,3%
C PREDELOVALNE DEJAVNOSTI	3.566	20,5%	284.369.039	34,1%	139.051.187	33,6%	17.949.280	30,8%	12,9%
F GRADBENIŠTVO	2.633	15,1%	123.721.142	14,8%	70.019.272	16,9%	5.547.516	9,5%	7,9%
M STROKOVNE, ZNANSTVENE IN TEHNIČNE DEJAVNOSTI	1.839	10,6%	41.618.813	5,0%	20.471.894	4,9%	4.075.282	7,0%	19,9%
H PROMET IN SKLADIŠČENJE	1.330	7,6%	39.949.697	4,8%	24.419.459	5,9%	3.847.514	6,6%	15,8%
I GOSTINSTVO	1.144	6,6%	17.809.201	2,1%	8.081.474	2,0%	824.736	1,4%	10,2%
J INFORMACIJSKE IN KOMUNIKACIJSKE DEJAVNOSTI	546	3,1%	14.212.561	1,7%	4.868.183	1,2%	1.099.278	1,9%	22,6%
Drugo	2.234	12,8%	120.371.203	14,4%	40.324.326	9,7%	6.433.738	11,0%	16,0%
SKUPAJ	17.408	100,0%	834.218.386	100,0%	413.931.460	100,0%	58.273.764	100,0%	14,1%

Tabela 3: Sedmi večstranski pobot po ZPreZP dne 21.10.2011- struktura upnikov, do katerih so dolžniki prijavili obveznosti, po vrstah upnika

Vrsta upnika	Upniki		Prijavljene obveznosti		Upoštevane obveznosti		Pobotano		
	Število	Delež (v %)	Znesek v EUR	Delež (v %)	Znesek v EUR	Delež (v %)	Znesek v EUR	Delež v celotnem pobotu (v %)	Delež pobotanih obveznosti (v upoštevanih obveznostih)
1	2	3	4	5	6	7	8	9	10 (=8/6)
Gospodarske družbe	21.484	53,3%	736.949.518	88,3%	382.503.927	92,4%	52.576.574	90,2%	13,7%
Samostojni podjetniki posamezniki	15.187	37,7%	66.857.250	8,0%	19.471.014	4,7%	3.443.984	5,9%	17,7%
Zadruge	133	0,3%	8.277.311	1,0%	6.488.590	1,6%	1.740.815	3,0%	26,8%
Drugo	3.510	8,7%	22.134.307	2,7%	5.467.929	1,3%	512.391	0,9%	9,4%
SKUPAJ	40.314	100,0%	834.218.386	100,0%	413.931.460	100,0%	58.273.764	100,0%	14,1%

Tabela 4: Sedmi večstranski pobot po ZPreZP dne 21.10.2011- struktura upnikov, do katerih so dolžniki prijavili obveznosti, po področjih dejavnosti

Dejavnost	Upniki		Prijavljene obveznosti		Upoštevane obveznosti		Pobotano		
	Število	Delež (v %)	Znesek v EUR	Delež (v %)	Znesek v EUR	Delež (v %)	Znesek v EUR	Delež v celotnem pobotu (v %)	Delež pobotanih obveznosti (v upoštevanih obveznostih)
1	2	3	4	5	6	7	8	9	10 (=8/6)
G TRGOVINA; VZDRŽEVANJE IN POPRAVILA MOT. VOZIL	8.347	20,7%	273.237.840	32,8%	150.501.463	36,4%	18.496.420	31,7%	12,3%
C PREDELOVALNE DEJAVNOSTI	7.800	19,3%	202.522.519	24,3%	116.193.956	28,1%	17.949.280	30,8%	15,4%
M STROKOVNE, ZNANSTVENE IN TEHNIČNE DEJAVNOSTI	6.303	15,6%	65.538.045	7,9%	23.738.735	5,7%	4.075.282	7,0%	17,2%
F GRADBENIŠTVO	4.560	11,3%	72.309.177	8,7%	32.149.356	7,8%	5.547.516	9,5%	17,3%
H PROMET IN SKLADIŠČENJE	3.387	8,4%	51.476.532	6,2%	27.795.046	6,7%	3.847.514	6,6%	13,8%
J INFORMACIJSKE IN KOMUNIKACIJSKE DEJAVNOSTI	1.878	4,7%	24.067.611	2,9%	8.061.323	1,9%	1.099.278	1,9%	13,6%
I GOSTINSTVO	1.367	3,4%	6.937.404	0,8%	2.967.326	0,7%	824.736	1,4%	27,8%
Drugo	6.672	16,6%	138.129.258	16,6%	52.524.255	12,7%	6.433.738	11,0%	12,2%
SKUPAJ	40.314	100,0%	834.218.386	100,0%	413.931.460	100,0%	58.273.764	100,0%	14,1%

Tabela 5: Sedmi večstranski pobot po ZPreZP dne 21.10.2011- struktura višine prijavljenih obveznosti dolžnikov v večstranski pobot po razredih

Prijavljena obveznost do:	Število dolžnikov po razredih	Delež dolžnikov
50 €	262	1,5%
100 €	453	2,6%
250 €	1.022	5,9%
500 €	985	5,7%
750 €	763	4,4%
1.000 €	594	3,4%
2.500 €	2.418	13,9%
5.000 €	2.205	12,7%
7.500 €	1.288	7,4%
10.000 €	933	5,4%
25.000 €	2.631	15,1%
50.000 €	1.427	8,2%
75.000 €	643	3,7%
100.000 €	384	2,2%
250.000 €	799	4,6%
500.000 €	303	1,7%
750.000 €	114	0,7%
1.000.000 €	51	0,3%
5.000.000 €	127	0,7%
10.000.000 €	4	0,0%
50.000.000 €	2	0,0%
100.000.000 €	0	0,0%
Skupaj	17.408	100,0%

Porazdelitev zneskov prijavljenih obveznosti dolžnikov v večstranski pobot po razredih

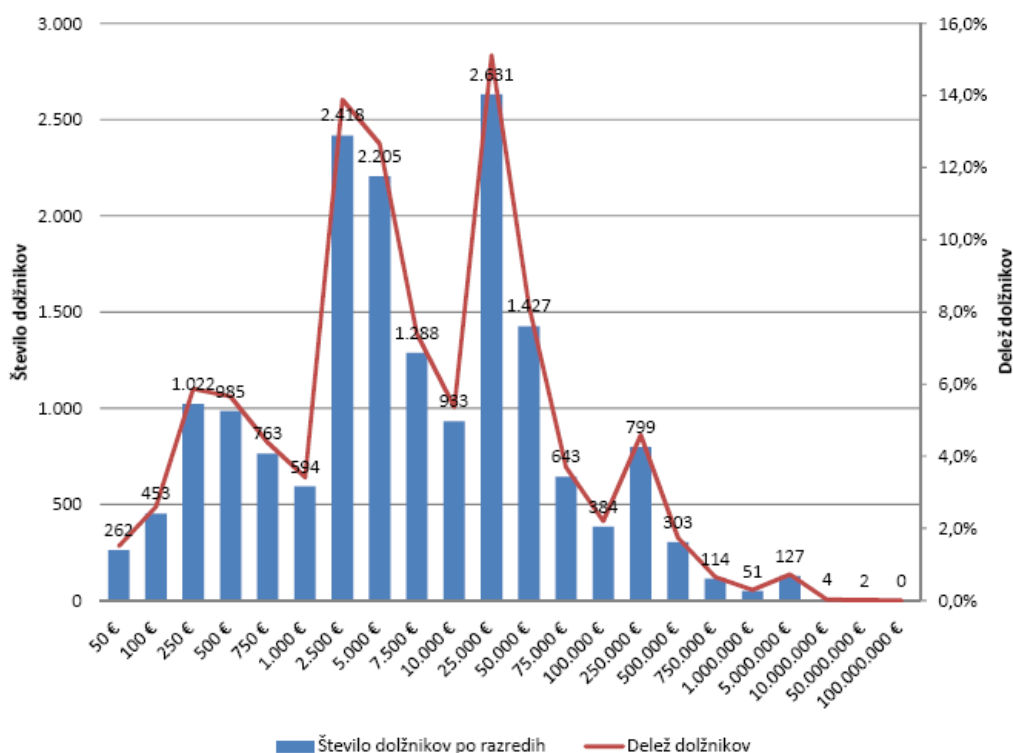
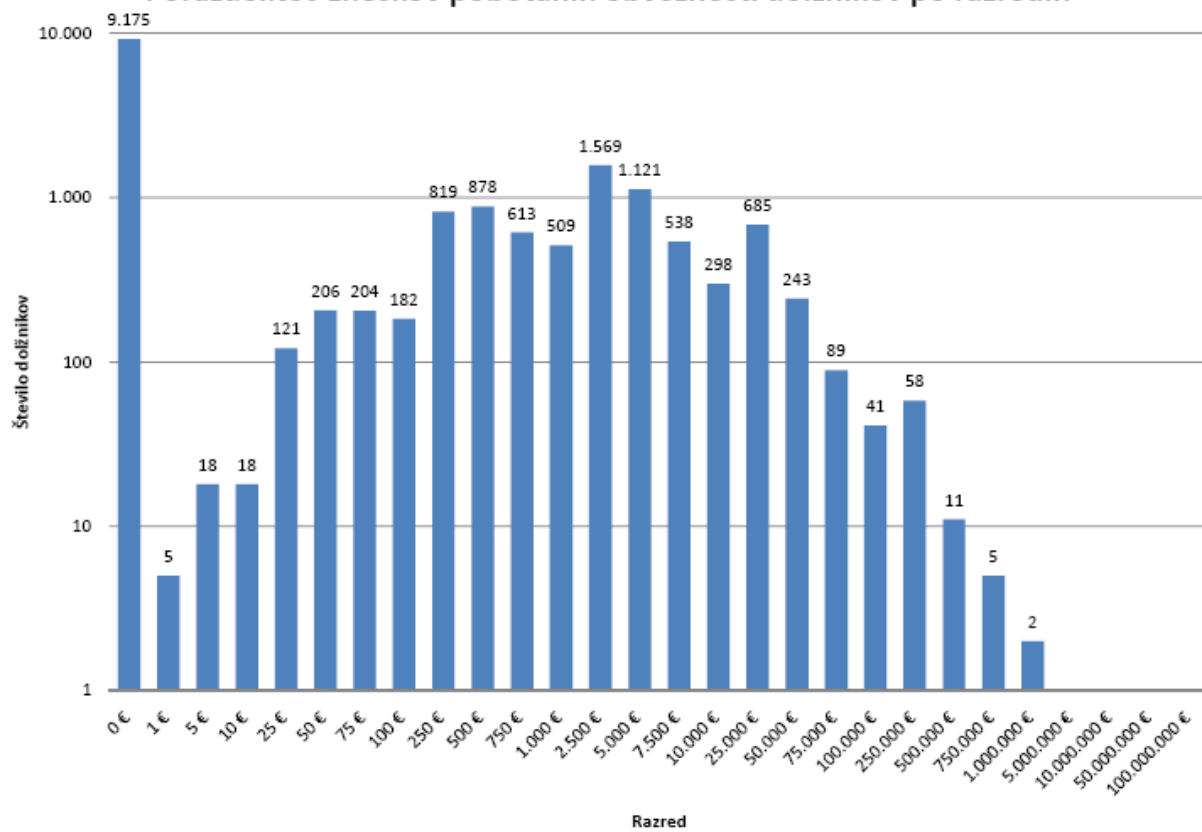


Tabela 6: Sedmi večstranski pobot po ZPreZP dne 21.10.2011- struktura višine pobotanih obveznosti dolžnikov po razredih

Pobotane obveznosti do:	Število dolžnikov po razredih	Delež dolžnikov
0 €	9.175	52,7%
1 €	5	0,0%
5 €	18	0,1%
10 €	18	0,1%
25 €	121	0,7%
50 €	206	1,2%
75 €	204	1,2%
100 €	182	1,0%
250 €	819	4,7%
500 €	878	5,0%
750 €	613	3,5%
1.000 €	509	2,9%
2.500 €	1.569	9,0%
5.000 €	1.121	6,4%
7.500 €	538	3,1%
10.000 €	298	1,7%
25.000 €	685	3,9%
50.000 €	243	1,4%
75.000 €	89	0,5%
100.000 €	41	0,2%
250.000 €	58	0,3%
500.000 €	11	0,1%
750.000 €	5	0,0%
1.000.000 €	2	0,0%
5.000.000 €	0	0,0%
10.000.000 €	0	0,0%
50.000.000 €	0	0,0%
100.000.000 €	0	0,0%
Skupaj	17.408	100,0%

Porazdelitev zneskov pobotanih obveznosti dolžnikov po razredih



Datum: 28.11.2011

REZULTATI OBVEZNEGA VEČSTRANSKEGA POBOTA MEDSEBOJNIH OBVEZNOSTI, KI JE BIL OPRAVLJEN 25.11.2011

AJPES je **25. novembra 2011** izvedel osmi krog obveznega večstranskega pobota in enajsti krog prostovoljnega večstranskega pobota medsebojnih obveznosti.

Skladno s pravili, ki urejajo večstranski pobot, je svoje **obveznosti** prijavilo **17.190 dolžnikov**, to je 218 manj kot v sedmi obvezni pobot, od tega je bilo 14.615 ali 85,0 % istih dolžnikov kot v mesecu oktobru, 2.575 ali 15,0 % pa novih dolžnikov. Dolžniki so svoje obveznosti prijavili do 40.206 upnikov, to je do 108 manj kot v prejšnjem krogu pobota.

Skupni znesek prijavljenih obveznosti je bil **932.372.033 evrov**, od tega **82,9 % v obvezni pobot** in 17,1 % v prostovoljni pobot.

Vsaj del obveznosti je v tem krogu uspelo pobotati 8.518 ali 49,6 % dolžnikom, ti dolžniki pa so pobotali skupaj 67.586.403 evrov.

Rezultati prostovoljnih večstranskih pobotov AJPEŠ (januar, februar, marec 2011) in rezultati prvih osmih krogov obveznega večstranskega pobota AJPEŠ (15.4.2011, 20.5.2011, 10.6.2011, 22.7.2011, 19.8.2011, 23.9.2011, 21.10.2011 in 25.11.2011)

Datum pobota	Število dolžnikov	Znesek prijavljenih obveznosti (v EUR)	Znesek upoštevanih obveznosti (v EUR)	Pobotani znesek (v EUR)	Delež pobotanih obveznosti (od prijavljenih) (v %)	Delež pobotanih obveznosti (od upoštevanih) (v %)	Delež dolžnikov, ki so pobotali vsaj del obveznosti (v %)
1	2	3	4	5	6 (=5/3)	7 (=5/4)	8
5.1.2011	1.371	210.547.697	80.292.894	13.420.157	6,4%	16,7%	82,7%
2.2.2011	1.449	211.256.620	93.521.473	10.811.657	5,1%	11,6%	80,7%
2.3.2011	1.435	233.990.392	94.756.347	13.851.470	5,9%	14,6%	82,5%
15.4.2011	21.344	1.402.362.338	704.059.159	89.982.806	6,4%	12,8%	49,1%
20.5.2011	20.952	1.263.189.075	717.997.956	81.576.626	6,5%	11,4%	49,2%
10.6.2011	17.735	956.011.696	504.455.432	61.060.976	6,4%	12,1%	46,8%
22.7.2011	18.678	1.036.424.866	520.481.737	67.179.284	6,5%	12,9%	47,5%
19.8.2011	16.902	888.562.078	448.784.714	60.100.138	6,8%	13,4%	47,1%
23.9.2011	17.433	878.697.144	444.120.303	60.458.180	6,9%	13,6%	47,4%
21.10.2011	17.408	834.218.386	413.931.460	58.273.764	7,0%	14,1%	47,3%
25.11.2011	17.190	932.372.033	479.252.519	67.586.403	7,2%	14,1%	49,6%

V prvih osmih krogih obveznega večstranskega pobota se je medsebojna zadolženost poslovnih subjektov v državi zmanjšala za **546,2 milijonov evrov**.

- **Struktura dolžnikov** in pobotanih zneskov njihovih obveznosti je v nadaljevanju podrobneje prikazana v tabelah 1 in 2.
- **Struktura upnikov**, do katerih so dolžniki prijavili svoje obveznosti, je prikazana v tabelah 3 in 4.
- **Struktura višine zneskov prijavljenih obveznosti** dolžnikov po izbranih razredih je prikazana v tabeli 5 in grafu.
- **Struktura višine pobotanih obveznosti** dolžnikov po izbranih razredih je prikazana v tabeli 6 in grafu.

Tabela 1: Osmi večstranski pobot po ZPreZP dne 25.11.2011 - struktura dolžnikov in pobotanih obveznosti, po vrstah dolžnika

Vrsta dolžnika	Dolžniki		Prijavljene obveznosti		Upoštevane obveznosti		Pobotano		
	Število	Delež (v %)	Znesek v EUR	Delež (v %)	Znesek v EUR	Delež (v %)	Znesek v EUR	Delež v celotnem pobotu (v %)	Delež pobotanih obveznosti (v upoštevanih obveznostih)
1	2	3	4	5	6	7	8	9	10 (=8/6)
Gospodarske družbe	11.136	64,8%	808.570.562	86,7%	428.858.066	89,5%	60.864.397	90,1%	14,2%
Samostojni podjetniki posamezniki	5.353	31,1%	49.169.849	5,3%	23.547.710	4,9%	3.900.522	5,8%	16,6%
Zadruga	83	0,5%	22.432.264	2,4%	17.304.102	3,6%	2.272.102	3,4%	13,1%
Drugo	618	3,6%	52.199.358	5,6%	9.542.641	2,0%	549.382	0,8%	5,8%
SKUPAJ	17.190	100,0%	932.372.033	100,0%	479.252.519	100,0%	67.586.403	100,0%	14,1%

Tabela 2: Osmi večstranski pobot po ZPreZP dne 25.11.2011- struktura dolžnikov in pobotanih obveznosti, po področjih dejavnosti

Dejavnost	Dolžniki		Prijavljene obveznosti		Upoštevane obveznosti		Pobotano		
	Število	Delež (v %)	Znesek v EUR	Delež (v %)	Znesek v EUR	Delež (v %)	Znesek v EUR	Delež v celotnem pobotu (v %)	Delež pobotanih obveznosti (v upoštevanih obveznostih)
1	2	3	4	5	6	7	8	9	10 (=8/6)
G TRGOVINA; VZDRŽEVANJE IN POPRAVILA MOTORNIH VOZIL	4.155	24,2%	191.530.379	20,5%	110.918.450	23,1%	21.882.978	32,4%	19,7%
C PREDELOVALNE DEJAVNOSTI	3.552	20,7%	333.251.190	35,7%	186.781.216	39,0%	20.646.263	30,5%	11,1%
F GRADBENIŠTVO	2.609	15,2%	163.358.130	17,5%	74.106.543	15,5%	6.025.227	8,9%	8,1%
M STROKOVNE, ZNANSTVENE IN TEHNIČNE DEJAVNOSTI	1.720	10,0%	43.248.220	4,6%	23.300.313	4,9%	4.528.045	6,7%	19,4%
H PROMET IN SKLADIŠČENJE	1.322	7,7%	44.370.403	4,8%	26.182.077	5,5%	4.449.647	6,6%	17,0%
I GOSTINSTVO	1.107	6,4%	17.561.880	1,9%	7.556.888	1,6%	790.722	1,2%	10,5%
J INFORMACIJSKE IN KOMUNIKACIJSKE DEJAVNOSTI	545	3,2%	14.483.431	1,6%	5.241.690	1,1%	1.075.589	1,6%	20,5%
Drugo	2.180	12,7%	124.568.400	13,4%	45.165.342	9,4%	8.187.932	12,1%	18,1%
SKUPAJ	17.190	100,0%	932.372.033	100,0%	479.252.519	100,0%	67.586.403	100,0%	14,1%

Tabela 3: Osmi večstranski pobot po ZPreZP dne 25.11.2011- struktura upnikov, do katerih so dolžniki prijavili obveznosti, po vrstah upnika

Vrsta upnika	Upniki		Prijavljene obveznosti		Upoštevane obveznosti		Pobotano		
	Število	Delež (v %)	Znesek v EUR	Delež (v %)	Znesek v EUR	Delež (v %)	Znesek v EUR	Delež v celotnem pobotu (v %)	Delež pobotanih obveznosti (v upoštevanih obveznostih)
1	2	3	4	5	6	7	8	9	10 (=8/6)
Gospodarske družbe	21.340	53,1%	798.789.761	85,7%	447.113.176	93,3%	60.864.397	90,1%	13,6%
Samostojni podjetniki posamezniki	15.042	37,4%	100.711.396	10,8%	20.045.158	4,2%	3.900.522	5,8%	19,5%
Zadruge	136	0,3%	9.028.587	1,0%	7.410.112	1,5%	2.272.102	3,4%	30,7%
Drugo	3.688	9,2%	23.842.289	2,6%	4.684.073	1,0%	549.382	0,8%	11,7%
SKUPAJ	40.206	100,0%	932.372.033	100,0%	479.252.519	100,0%	67.586.403	100,0%	14,1%

Tabela 4: Osmi večstranski pobot po ZPreZP dne 25.11.2011- struktura upnikov, do katerih so dolžniki prijavili obveznosti, po področjih dejavnosti

Dejavnost	Upniki		Prijavljene obveznosti		Upoštevane obveznosti		Pobotano		
	Število	Delež (v %)	Znesek v EUR	Delež (v %)	Znesek v EUR	Delež (v %)	Znesek v EUR	Delež v celotnem pobotu (v %)	Delež pobotanih obveznosti (v upoštevanih obveznostih)
1	2	3	4	5	6	7	8	9	10 (=8/6)
G TRGOVINA; VZDRŽEVANJE IN POPRAVILA MOT. VOZIL	8.288	20,6%	307.887.708	33,0%	186.043.920	38,8%	21.882.978	32,4%	11,8%
C PREDELOVALNE DEJAVNOSTI	7.788	19,4%	224.592.884	24,1%	135.788.729	28,3%	20.646.263	30,5%	15,2%
M STROKOVNE, ZNANSTVENE IN TEHNIČNE DEJAVNOSTI	6.209	15,4%	67.590.352	7,2%	24.324.855	5,1%	4.528.045	6,7%	18,6%
F GRADBENIŠTVO	4.614	11,5%	74.516.576	8,0%	35.254.602	7,4%	6.025.227	8,9%	17,1%
H PROMET IN SKLADIŠČENJE	3.344	8,3%	58.447.995	6,3%	31.751.615	6,6%	4.449.647	6,6%	14,0%
J INFORMACIJSKE IN KOMUNIKACIJSKE DEJAVNOSTI	1.857	4,6%	25.215.224	2,7%	8.817.922	1,8%	1.075.589	1,6%	12,2%
I GOSTINSTVO	1.340	3,3%	7.152.898	0,8%	3.137.864	0,7%	790.722	1,2%	25,2%
Drugo	6.766	16,8%	166.968.396	17,9%	54.133.012	11,3%	8.187.932	12,1%	15,1%
SKUPAJ	40.206	100,0%	932.372.033	100,0%	479.252.519	100,0%	67.586.403	100,0%	14,1%

Tabela 5: Osmi večstranski pobot po ZPreZP dne 25.11.2011- struktura višine prijavljenih obveznosti dolžnikov v večstranski pobot po razredih

Prijavljena obveznost do:	Število dolžnikov po razredih	Delež dolžnikov
50 €	218	1,3%
100 €	374	2,2%
250 €	933	5,4%
500 €	925	5,4%
750 €	700	4,1%
1.000 €	590	3,4%
2.500 €	2.308	13,4%
5.000 €	2.160	12,6%
7.500 €	1.338	7,8%
10.000 €	944	5,5%
25.000 €	2.652	15,4%
50.000 €	1.541	9,0%
75.000 €	651	3,8%
100.000 €	382	2,2%
250.000 €	866	5,0%
500.000 €	302	1,8%
750.000 €	116	0,7%
1.000.000 €	53	0,3%
5.000.000 €	127	0,7%
10.000.000 €	6	0,0%
50.000.000 €	4	0,0%
100.000.000 €	0	0,0%
Skupaj	17.190	100,0%

Porazdelitev zneskov prijavljenih obveznosti dolžnikov v večstranski pobot po razredih

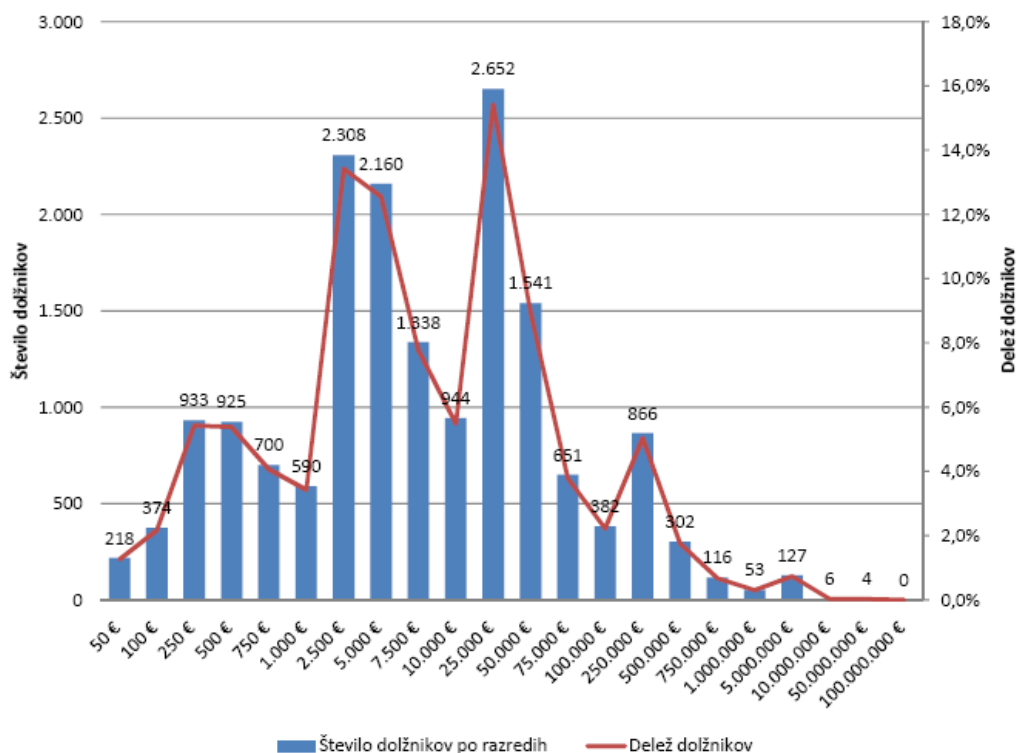
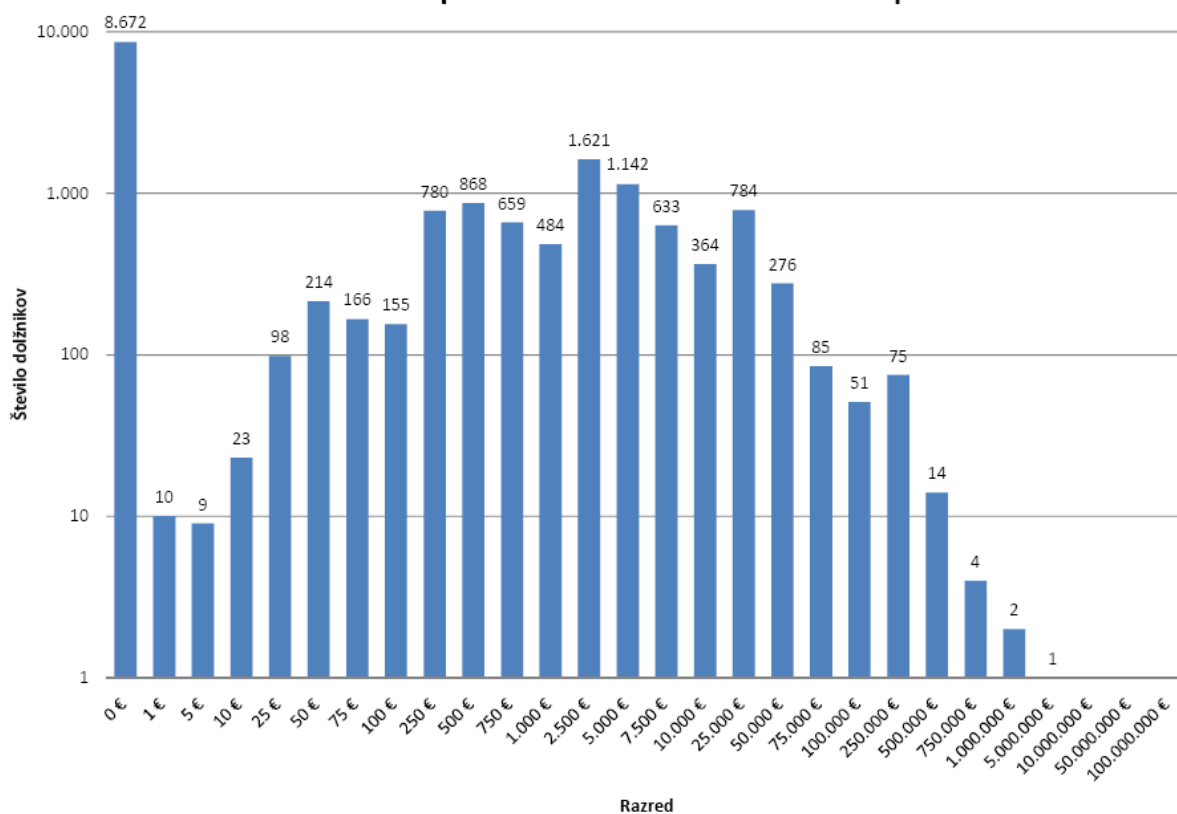


Tabela 6: Osmi večstranski pobot po ZPreZP dne 25.11.2011- struktura višine pobotanih obveznosti dolžnikov po razredih

Pobotane obveznosti do:	Število dolžnikov po razredih	Delež dolžnikov
0 €	8.672	50,4%
1 €	10	0,1%
5 €	9	0,1%
10 €	23	0,1%
25 €	98	0,6%
50 €	214	1,2%
75 €	166	1,0%
100 €	155	0,9%
250 €	780	4,5%
500 €	868	5,0%
750 €	659	3,8%
1.000 €	484	2,8%
2.500 €	1.621	9,4%
5.000 €	1.142	6,6%
7.500 €	633	3,7%
10.000 €	364	2,1%
25.000 €	784	4,6%
50.000 €	276	1,6%
75.000 €	85	0,5%
100.000 €	51	0,3%
250.000 €	75	0,4%
500.000 €	14	0,1%
750.000 €	4	0,0%
1.000.000 €	2	0,0%
5.000.000 €	1	0,0%
10.000.000 €	0	0,0%
50.000.000 €	0	0,0%
100.000.000 €	0	0,0%
Skupaj	17.190	100,0%

Porazdelitev zneskov pobotanih obveznosti dolžnikov po razredih



Datum: 27.12.2011

REZULTATI OBVEZNEGA VEČSTRANSKEGA POBOTA MEDSEBOJNIH OBVEZNOSTI, KI JE BIL OPRAVLJEN 23.12.2011

AJPES je **23. decembra 2011** izvedel deveti krog obveznega večstranskega pobota in dvanajsti krog prostovoljnega večstranskega pobota medsebojnih obveznosti.

Skladno s pravili, ki urejajo večstranski pobot, je svoje **obveznosti** prijavilo **16.327 dolžnikov**, to je 863 manj kot v osmi obvezni pobot, od tega je bilo 14.210 ali 87,0 % istih dolžnikov kot v mesecu novembru, 2.117 ali 13,0 % pa novih dolžnikov. Dolžniki so svoje obveznosti prijavili do 40.188 upnikov, to je do 18 manj kot v prejšnjem krogu pobota.

Skupni znesek prijavljenih obveznosti je bil **860.884.558 evrov**, od tega **79,7 % v obvezni pobot** in 20,3 % v prostovoljni pobot.

Vsaj del obveznosti je v tem krogu uspelo pobotati 8.130 ali 49,8 % dolžnikom, ti dolžniki pa so pobotali skupaj 59.675.306 evrov.

Rezultati prostovoljnih večstranskih pobotov AJPES (januar, februar, marec 2011) in rezultati prvih devetih krogov obveznega večstranskega pobota AJPES (15.4.2011, 20.5.2011, 10.6.2011, 22.7.2011, 19.8.2011, 23.9.2011, 21.10.2011, 25.11.2011 in 23.12.2011)

Datum pobota	Število dolžnikov	Znesek prijavljenih obveznosti (v EUR)	Znesek upoštevanih obveznosti (v EUR)	Pobotani znesek (v EUR)	Delež pobotanih obveznosti (od prijavljenih) (v %)	Delež pobotanih obveznosti (od upoštevanih) (v %)	Delež dolžnikov, ki so pobotali vsaj del obveznosti (v %)
1	2	3	4	5	6 (=5/3)	7 (=5/4)	8
5.1.2011	1.371	210.547.697	80.292.894	13.420.157	6,4%	16,7%	82,7%
2.2.2011	1.449	211.256.620	93.521.473	10.811.657	5,1%	11,6%	80,7%
2.3.2011	1.435	233.990.392	94.756.347	13.851.470	5,9%	14,6%	82,5%
15.4.2011	21.344	1.402.362.338	704.059.159	89.982.806	6,4%	12,8%	49,1%
20.5.2011	20.952	1.263.189.075	717.997.956	81.576.626	6,5%	11,4%	49,2%
10.6.2011	17.735	956.011.696	504.455.432	61.060.976	6,4%	12,1%	46,8%
22.7.2011	18.678	1.036.424.866	520.481.737	67.179.284	6,5%	12,9%	47,5%
19.8.2011	16.902	888.562.078	448.784.714	60.100.138	6,8%	13,4%	47,1%
23.9.2011	17.433	878.697.144	444.120.303	60.458.180	6,9%	13,6%	47,4%
21.10.2011	17.408	834.218.386	413.931.460	58.273.764	7,0%	14,1%	47,3%
25.11.2011	17.190	932.372.033	479.252.519	67.586.403	7,2%	14,1%	49,6%
23.12.2011	16.327	860.884.558	448.199.925	59.675.306	6,9%	13,3%	49,8%

V prvih devetih krogih obveznega večstranskega pobota se je medsebojna zadolženost poslovnih subjektov v državi zmanjšala za **605,9 milijonov evrov**.

- **Struktura dolžnikov** in pobotanih zneskov njihovih obveznosti je v nadaljevanju podrobneje prikazana v tabelah 1 in 2.
- **Struktura upnikov**, do katerih so dolžniki prijavili svoje obveznosti, je prikazana v tabelah 3 in 4.
- **Struktura višine zneskov prijavljenih obveznosti** dolžnikov po izbranih razredih je prikazana v tabeli 5 in grafu.
- **Struktura višine pobotanih obveznosti** dolžnikov po izbranih razredih je prikazana v tabeli 6 in grafu.

Tabela 1: Deveti večstranski pobot po ZPreZP dne 23.12.2011 - struktura dolžnikov in pobotanih obveznosti, po vrstah dolžnika

Vrsta dolžnika	Dolžniki		Prijavljene obveznosti		Upoštevane obveznosti		Pobotano		
	Število	Delež (v %)	Znesek v EUR	Delež (v %)	Znesek v EUR	Delež (v %)	Znesek v EUR	Delež v celotnem pobotu (v %)	Delež pobotanih obveznosti (v upoštevanih obveznostih)
1	2	3	4	5	6	7	8	9	10 (=8/6)
Gospodarske družbe	10.652	65,2%	734.760.121	85,3%	388.405.431	86,7%	53.752.735	90,1%	13,8%
Samostojni podjetniki posamezniki	5.007	30,7%	58.799.292	6,8%	33.685.841	7,5%	3.384.944	5,7%	10,0%
Zadruga	83	0,5%	20.481.105	2,4%	15.462.625	3,4%	1.948.000	3,3%	12,6%
Drugo	585	3,6%	46.844.040	5,4%	10.646.028	2,4%	589.627	1,0%	5,5%
SKUPAJ	16.327	100,0%	860.884.558	100,0%	448.199.925	100,0%	59.675.306	100,0%	13,3%

Tabela 2: Deveti večstranski pobot po ZPreZP dne 23.12.2011- struktura dolžnikov in pobotanih obveznosti, po področjih dejavnosti

Dejavnost	Dolžniki		Prijavljene obveznosti		Upoštevane obveznosti		Pobotano		
	Število	Delež (v %)	Znesek v EUR	Delež (v %)	Znesek v EUR	Delež (v %)	Znesek v EUR	Delež v celotnem pobotu (v %)	Delež pobotanih obveznosti (v upoštevanih obveznostih)
1	2	3	4	5	6	7	8	9	10 (=8/6)
G TRGOVINA; VZDRŽEVANJE IN POPRAVILA MOTORNIH VOZIL	3.971	24,3%	189.211.568	22,0%	105.948.060	23,6%	18.312.369	30,7%	17,3%
C PREDELOVALNE DEJAVNOSTI	3.411	20,9%	307.213.249	35,7%	163.427.147	36,5%	18.942.877	31,7%	11,6%
F GRADBENIŠTVO	2.415	14,8%	126.721.230	14,7%	72.606.363	16,2%	5.189.169	8,7%	7,1%
M STROKOVNE, ZNANSTVENE IN TEHNIČNE DEJAVNOSTI	1.641	10,1%	39.973.126	4,6%	19.918.061	4,4%	4.049.809	6,8%	20,3%
H PROMET IN SKLADIŠČENJE	1.249	7,6%	47.755.947	5,5%	29.158.732	6,5%	4.229.120	7,1%	14,5%
I GOSTINSTVO	1.045	6,4%	16.592.813	1,9%	7.447.108	1,7%	896.260	1,5%	12,0%
J INFORMACIJSKE IN KOMUNIKACIJSKE DEJAVNOSTI	514	3,1%	15.869.114	1,8%	5.459.970	1,2%	1.165.595	2,0%	21,3%
Drugo	2.081	12,7%	117.547.511	13,7%	44.234.484	9,9%	6.890.107	11,5%	15,6%
SKUPAJ	16.327	100,0%	860.884.558	100,0%	448.199.925	100,0%	59.675.306	100,0%	13,3%

Tabela 3: Deveti večstranski pobot po ZPreZP dne 23.12.2011- struktura upnikov, do katerih so dolžniki prijavi obveznosti, po vrstah upnika

Vrsta upnika	Upniki		Prijavljene obveznosti		Upoštevane obveznosti		Pobotano		
	Število	Delež (v %)	Znesek v EUR	Delež (v %)	Znesek v EUR	Delež (v %)	Znesek v EUR	Delež v celotnem pobotu (v %)	Delež pobotanih obveznosti (v upoštevanih obveznostih)
1	2	3	4	5	6	7	8	9	10 (=8/6)
Gospodarske družbe	21.448	53,4%	762.021.137	88,5%	415.207.358	92,6%	53.752.735	90,1%	12,9%
Samostojni podjetniki posamezniki	14.880	37,0%	66.206.340	7,7%	17.704.340	4,0%	3.384.944	5,7%	19,1%
Zadruge	141	0,4%	9.104.056	1,1%	7.510.843	1,7%	1.948.000	3,3%	25,9%
Drugo	3.719	9,3%	23.553.025	2,7%	7.777.384	1,7%	589.627	1,0%	7,6%
SKUPAJ	40.188	100,0%	860.884.558	100,0%	448.199.925	100,0%	59.675.306	100,0%	13,3%

Tabela 4: Deveti večstranski pobot po ZPreZP dne 23.12.2011- struktura upnikov, do katerih so dolžniki prijavi obveznosti, po področjih dejavnosti

Dejavnost	Upniki		Prijavljene obveznosti		Upoštevane obveznosti		Pobotano		
	Število	Delež (v %)	Znesek v EUR	Delež (v %)	Znesek v EUR	Delež (v %)	Znesek v EUR	Delež v celotnem pobotu (v %)	Delež pobotanih obveznosti (v upoštevanih obveznostih)
1	2	3	4	5	6	7	8	9	10 (=8/6)
G TRGOVINA; VZDRŽEVANJE IN POPRAVILA MOT. VOZIL	8.379	20,8%	269.709.651	31,3%	153.457.975	34,2%	18.312.369	30,7%	11,9%
C PREDELOVALNE DEJAVNOSTI	7.737	19,3%	213.028.772	24,7%	126.524.015	28,2%	18.942.877	31,7%	15,0%
M STROKOVNE, ZNANSTVENE IN TEHNIČNE DEJAVNOSTI	6.140	15,3%	65.890.522	7,7%	24.331.454	5,4%	4.049.809	6,8%	16,6%
F GRADBENIŠTVO	4.619	11,5%	75.084.172	8,7%	36.462.139	8,1%	5.189.169	8,7%	14,2%
H PROMET IN SKLADIŠČENJE	3.300	8,2%	54.368.638	6,3%	28.957.256	6,5%	4.229.120	7,1%	14,6%
J INFORMACIJSKE IN KOMUNIKACIJSKE DEJAVNOSTI	1.864	4,6%	25.850.770	3,0%	9.026.300	2,0%	1.165.595	2,0%	12,9%
I GOSTINSTVO	1.333	3,3%	6.425.269	0,7%	2.542.648	0,6%	896.260	1,5%	35,2%
Drugo	6.816	17,0%	150.526.764	17,5%	66.898.138	14,9%	6.890.107	11,5%	10,3%
SKUPAJ	40.188	100,0%	860.884.558	100,0%	448.199.925	100,0%	59.675.306	100,0%	13,3%

Tabela 5: Deveti večstranski pobot po ZPreZP dne 23.12.2011- struktura višine prijavljenih obveznosti dolžnikov v večstranski pobot po razredih

Prijavljena obveznost do:	Število dolžnikov po razredih	Delež dolžnikov
50 €	200	1,2%
100 €	368	2,3%
250 €	908	5,6%
500 €	891	5,5%
750 €	629	3,9%
1.000 €	534	3,3%
2.500 €	2.174	13,3%
5.000 €	1.988	12,2%
7.500 €	1.281	7,8%
10.000 €	857	5,2%
25.000 €	2.576	15,8%
50.000 €	1.471	9,0%
75.000 €	686	4,2%
100.000 €	357	2,2%
250.000 €	828	5,1%
500.000 €	271	1,7%
750.000 €	120	0,7%
1.000.000 €	46	0,3%
5.000.000 €	132	0,8%
10.000.000 €	7	0,0%
50.000.000 €	3	0,0%
100.000.000 €	0	0,0%
Skupaj	16.327	100,0%

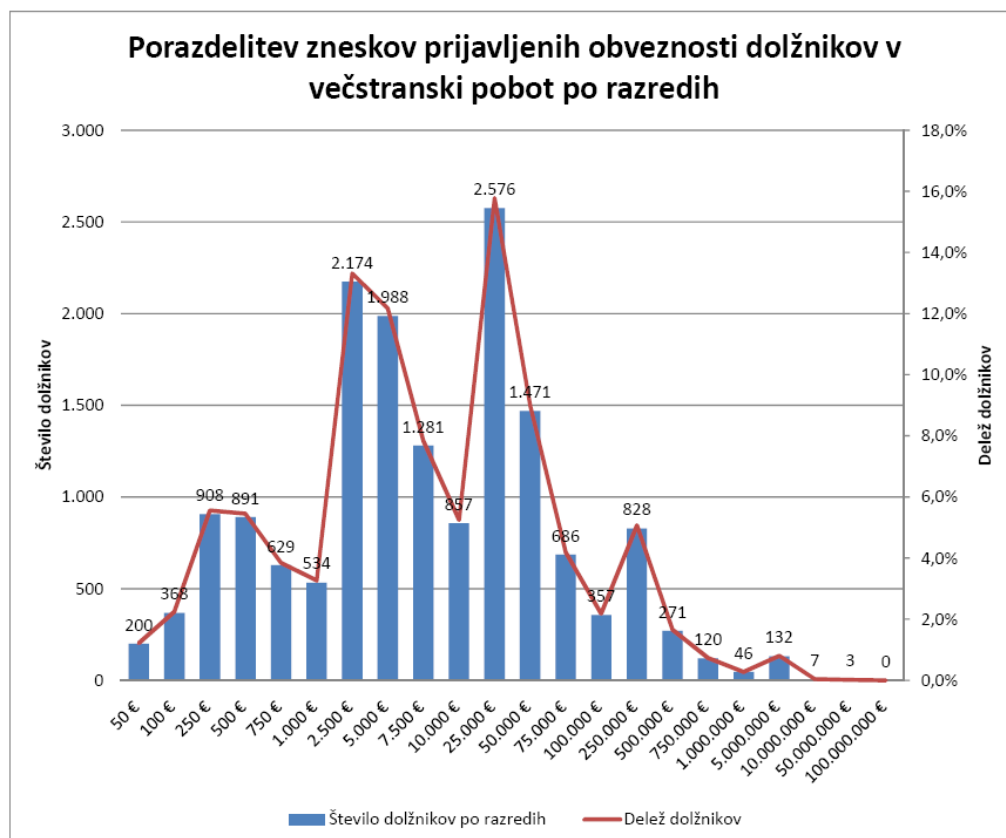


Tabela 6: Deveti večstranski pobot po ZPreZP dne 23.12.2011- struktura višine pobotanih obveznosti dolžnikov po razredih

Pobotane obveznosti do:	Število dolžnikov po razredih	Delež dolžnikov
0 €	8.197	50,2%
1 €	1	0,0%
5 €	12	0,1%
10 €	26	0,2%
25 €	83	0,5%
50 €	196	1,2%
75 €	178	1,1%
100 €	155	0,9%
250 €	800	4,9%
500 €	861	5,3%
750 €	548	3,4%
1.000 €	485	3,0%
2.500 €	1.606	9,8%
5.000 €	1.112	6,8%
7.500 €	576	3,5%
10.000 €	320	2,0%
25.000 €	705	4,3%
50.000 €	260	1,6%
75.000 €	87	0,5%
100.000 €	42	0,3%
250.000 €	61	0,4%
500.000 €	11	0,1%
750.000 €	2	0,0%
1.000.000 €	3	0,0%
5.000.000 €	0	0,0%
10.000.000 €	0	0,0%
50.000.000 €	0	0,0%
100.000.000 €	0	0,0%
Skupaj	16.327	100,0%

Porazdelitev zneskov pobotanih obveznosti dolžnikov po razredih

