

V statistični raziskavi, ki jo tokrat objavlja Agencija Republike Slovenije za javnopravne evidence in storitve (AJPES), so prikazani zbirni podatki o:

- o številu poslovnih subjektov v Poslovnem registru Slovenije (PRS) po stanju na dan 30. 9. 2007 in
- o ustanovitvah in ukinitvah poslovnih subjektov v tretjem trimesečju leta 2007 glede na datum vpisa poslovnega subjekta v PRS.

Zbirni podatki o številu poslovnih subjektov v PRS po stanju na dan 30. 9. 2007

V skladu z Zakonom o Poslovnem registru Slovenije se med poslovne subjekte štejejo pravne osebe, samostojni podjetniki posamezniki, druge fizične osebe, ki opravljajo registrirane dejavnosti oziroma s predpisom ali z aktom o ustanovitvi določene dejavnosti ter glavne podružnice tujih podjetij, kot jih določa zakon, ki ureja gospodarske družbe. Poslovni subjekti so enolično opredeljeni s sedem mestno matično številko, ki hkrati služi kot njihova enolična identifikacija, in se obvezno uporablja pri posredovanju podatkov ter medsebojni izmenjavi in povezovanju podatkov. AJPES dodeli matično številko poslovnim subjektom že ob njihovem vpisu v primarni register ali uradno evidenco.

V preglednicah s podatki o poslovnih subjektih po posameznih pravnoorganizacijskih oblikah so tokrat že evidentirane nekatere spremembe iz Šifranta pravnoorganizacijskih oblik PRS kot posledica uskladitve z Navodilom o vrstah in obsegu podatkov za posamezno pravnoorganizacijsko obliko enote PRS in uskladitve s Sodnim registrom zaradi prevzema podatkov. Vpeljane spremembe so povezane s preimenovanjem in ukinitvijo obstoječih šifer pravnoorganizacijskih oblik ter uvedbo novih šifer, posledično pa s prerazporeditvijo poslovnih subjektov v druge ustrezne pravnoorganizacijske oblike in podoblike. Rezultati opravljenih sprememb bodo še bolj opazni v zadnjem trimesečju 2007.

Skupno število evidentiranih poslovnih subjektov na dan 30. 9. 2007 se je povzpelo na 160.700, kar je 83,3% od vseh vpisanih enot PRS. V primerjavi s številom ob koncu letošnjega drugega trimesečja se je povečalo za 2.076 ali za 1,3%. V posameznih skupinah poslovnih subjektov je bilo še vedno zaznati porast števila. Le v skupini drugih fizičnih oseb se je skupno število poslovnih subjektov zmanjšalo, in sicer za 29 ali za 0,3%, saj je AJPES v avgustu 2007 izbrisala iz PRS več kot 200 zavezancev, ki so opravljali osebno dopolnilno delo. Gre za fizične osebe, ki so opravljale delo brez posebne statusno pravne oblike in niso poslovni subjekti, ki so se dolžni registrirati.

Relativno in absolutno se je tokrat najbolj povzpelo skupno število vpisanih gospodarskih pravnih oseb, na 52.036, to je za 1.019 ali za 2,0%. Tako močan porast je predstavljal 49,1 odstotni delež v skupnem porastu števila poslovnih subjektov.

Število samostojnih podjetnikov posameznikov kot najštevilčnejše skupine poslovnih subjektov se je v opazovanem obdobju dvignilo na 66.826, to je za 943 ali za 1,4%. Delež v skupnem porastu je znašal 45,4%.

Za pol odstotka več je bilo evidentiranih poslovnih subjektov v skupini zavodov, organov in organizacij. Število le-teh se je povečalo v času od 30. 6. 2007 do 30. 9. 2007 z 31.038 na 31.181 ali za 143.

Število glavnih podružnic tujega poslovnega subjekta kot oblike poslovnih subjektov se je v treh mesecih povečalo s 318 na 346, to je za 28 ali za 8,8%.

Iz podrobnejšega pregleda podatkov v preglednici 1 je razvidno, da je bilo 80,6% vseh poslovnih subjektov gospodarskih subjektov, preostalih 19,4% pa zavodov, organov in organizacij. Skoraj tri petine gospodarskih subjektov (59,8%) so bile fizične osebe, dobri dve petini poslovnih subjektov (40,2%) pa je sodilo v skupino pravnih oseb. Med vsemi poslovnimi subjekti v PRS so sicer še

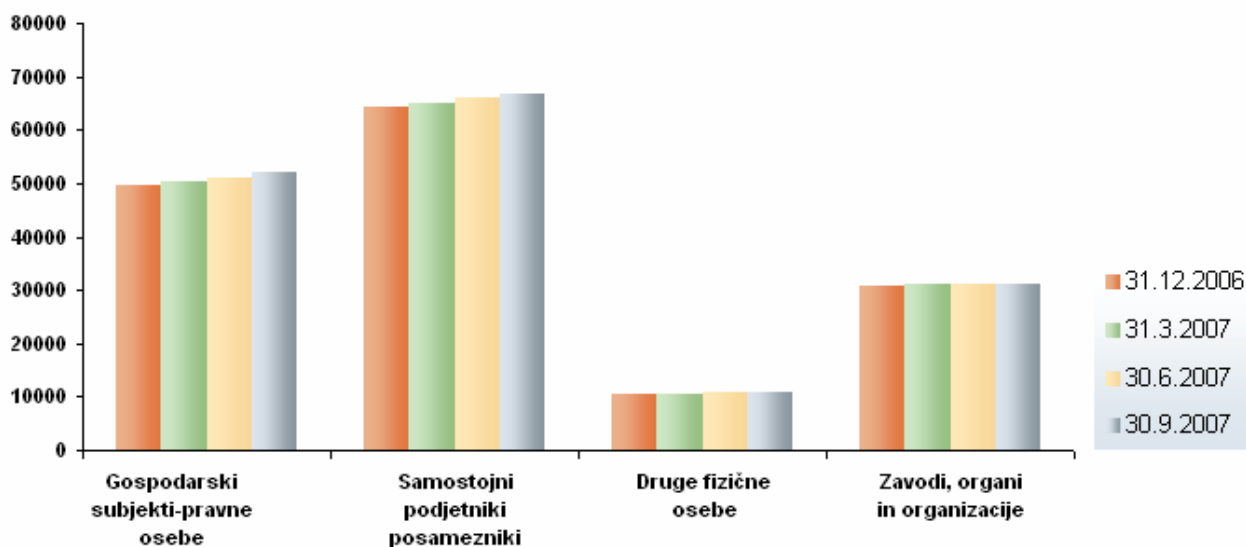
vedno prevladovale pravne osebe, saj je bilo njihovo skupno število za 7,4% večje od skupnega števila vseh fizičnih oseb.

Preglednica 1:: Število poslovnih subjektov po skupinah pravnoorganizacijskih oblik v Republiki Sloveniji, po četrtletjih

Stanje na dan	Skupaj	Gospodarski subjekti					Zavodi, organi in organizacije
		Skupaj	Pravne osebe	Fizične osebe			
				Skupaj	Samostojni podjetniki posamezniki	Druge fizične osebe	
1	2 (3+8)	3 (4+5)	4	5 (6+7)	6	7	8
31.12.2006	155.043	124.254	49.534	74.720	64.297	10.423	30.789
31.3.2007	156.712	125.747	50.314	75.433	64.946	10.487	30.965
30.6.2007	158.624	127.586	51.017	76.569	65.883	10.686	31.038
30.9.2007	160.700	129.519	52.036	77.483	66.826	10.657	31.181

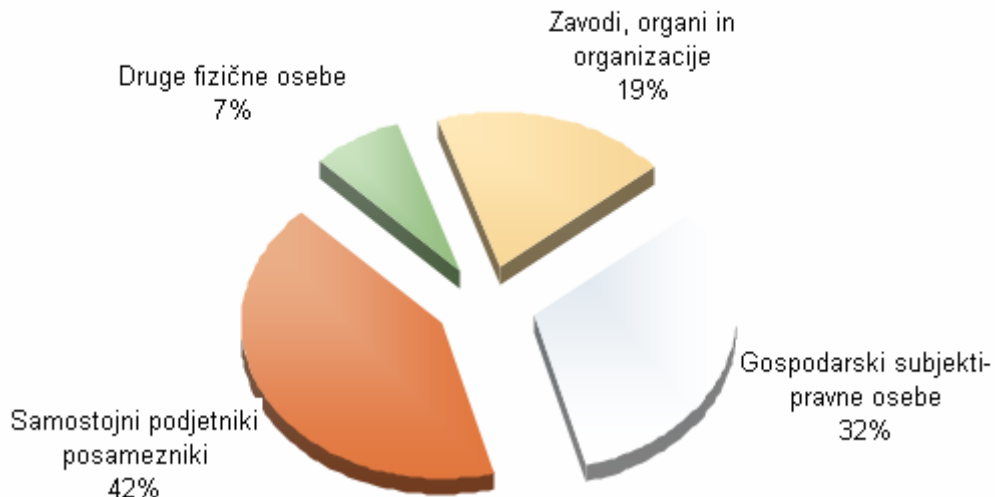
Opomba: Metodologija zbiranja podatkov je prevzeta od Statističnega urada Republike Slovenije.

Poslovni subjekti v Republiki Sloveniji, stanje na zadnji dan četrtletja



Ko je razvidno iz grafičnega prikaza v nadaljevanju, je med skupno 160.700 poslovnimi subjekti v PRS na dan 30. 9. 2007 prevladovala skupina samostojnih podjetnikov posameznikov (41,6%). Sledile so jim pravne osebe s področja gospodarstva (32,4%) ter zavodi, organi in organizacije (19,4%). Najmanjši, 6,6 odstotni delež, so predstavljale druge fizične osebe, ki so opravljale določeno registrirano dejavnost.

Poslovni subjekti v Republiki Sloveniji, stanje na dan 30. 9. 2007



Na dan 30. 9. 2007 je bilo v PRS vpisanih največ poslovnih subjektov s področja dejavnosti »Druge javne, skupne in osebne storitvene dejavnosti«, in sicer 35.161 ali 21,9% vseh poslovnih subjektov. Sledili sta področji dejavnosti »Poslovanje z nepremičninami, najem in poslovne storitve« s 27.925 poslovnimi subjekti ali 17,4% vseh in »Trgovina, popravila motornih vozil in izdelkov široke porabe« s 25.539 poslovnimi subjekti ali 15,9% vseh. Enak delež števila poslovnih subjektov, 11,9 odstoten, je bil zabeležen na področjih dejavnosti »Gradbeništvo« (19.181 poslovnih subjektov) in »Predelovalne dejavnosti« (19.157 poslovnih subjektov). Kot ob koncu letošnjega prvega polletja je bilo na navedenih področjih dejavnosti evidentiranih 79,0% vseh poslovnih subjektov. Za vsako od preostalih 12 področij Standardne klasifikacije dejavnosti (SKD) je bilo značilno število poslovnih subjektov, manjše od 10.000, in delež skupnega števila poslovnih subjektov v vsaki od njih, manjši od 10 odstotkov. Podatki so zbrani na podlagi šifre podrazreda glavne dejavnosti, ki je določena posameznemu poslovnemu subjektu, podrazred pa je vključen v posamezno področje dejavnosti SKD.

V primerjavi s predhodnim trimesečjem, so med področji dejavnosti, na katerih se je skupno število povečalo, izstopala področja dejavnosti »Poslovanje z nepremičninami, najem in poslovne storitve« (za 750), »Gradbeništvo« (za 461) in »Druge javne, skupne in osebne storitvene dejavnosti« (za 291 poslovnih subjektov), ki so zavzemala 72,4% celotnega povečanja števila poslovnih subjektov. Za prvo navedeni področji dejavnosti in za področje dejavnosti »Izobraževanje« je bil hkrati značilen tudi največji relativni porast števila poslovnih subjektov. Zmanjšanja števila poslovnih subjektov, zabeležena na treh od skupno sedemnajstih področij dejavnosti, niso bila izrazitejša.

V skupini pravnih oseb s področja gospodarstva sta na dan 30. 9. 2007 med 52.036 poslovnimi subjekti prevladovali 46.002 družbi z omejeno odgovornostjo in 88,4 odstotnim deležem. Zato je razumljivo, da je bilo tako zanje kot za celotno skupino značilno največje število registriranih poslovnih subjektov na istih dveh področjih dejavnosti, in sicer »Poslovanje z nepremičninami, najem in poslovne storitve« in »Trgovina, popravila motornih vozil in izdelkov široke porabe«. Po številu so družbam z omejeno odgovornostjo sledile družbe z neomejeno odgovornostjo, komanditne družbe in delniške družbe z 9,2 odstotnim deležem v številu poslovnih subjektov v skupini.

Glavno dejavnost s področja »Gradbeništvo« je imelo registrirano 13.161 samostojnih podjetnikov posameznikov, medtem ko je bilo njihovo število na področjih »Poslovanje z nepremičninami, najem in poslovne storitve« (11.415), »Trgovina, popravila motornih vozil in izdelkov široke porabe« (11.134) in »Predelovalne dejavnosti« (10.993) precej izenačeno. Med vsemi samostojnimi podjetniki posamezniki je bil skupni delež po številu na navedenih področjih dejavnosti 69,9 odstoten.

Od skupno 10.657 poslovnih subjektov v skupini drugih fizičnih oseb je bilo 58,9% vseh fizičnih oseb nosilcev dopolnilne dejavnosti na kmetiji (2.345), registriranih samostojnih kulturnih

ustvarjalcev (2.338) in registriranih zdravnikov, zobozdravnikov in zasebnih zdravstvenih delavcev (1.599). V primerjavi s prehodnim trimesečjem se je izraziteje, za 112, povečalo le število prvo navedenih. Upoštevajoč vse oblike organiziranja poslovnih subjektov v tej skupini, je na področju »Druge javne, skupne in osebne storitvene dejavnosti« delovalo 4.550 ali 42,7% vseh poslovnih subjektov v tej skupini.

V skupini zavodov, organov in organizacij je imelo 76,6% poslovnih subjektov registrirano kot glavno dejavnost eno izmed dejavnosti s področja »Druge javne, skupne in osebne storitvene dejavnosti«. Pri najbolj tipičnih predstavnikih v tej skupini, društvih in zvezah društev, ki jih je AJ PES tokrat našela 21.088 ali 67,6% izmed vseh poslovnih subjektov v skupini, je bil delež še višji. Kar 87,1% od njih je bilo razvrščenih v navedeno področje dejavnosti. V primerjavi s stanjem na dan 30. 6. 2007 jih je bilo za 83 več, medtem ko se je število skladov zmanjšalo za 32. Številčnejši poslovni subjekti v skupini so bili tudi sindikati (3.598), javni zavodi (1.499), zavodi (1.338) ter verske skupnosti in podobne verske organizacije (1.022).

Med statističnimi regijami v Republiki Sloveniji ostajajo po skupnem številu poslovnih subjektov in po posameznih skupinah ter po porastu tega števila v primerjavi s predhodnim trimesečjem v ospredju Osrednjeslovenska regija z 52.379 poslovnimi subjekti (za 982 več), Podravska regija z 21.397 poslovnimi subjekti (za 254 več), Savinjska regija s 17.724 poslovnimi subjekti (185 več) in Gorenjska regija s 15.282 poslovnimi subjekti (za 214 več). Skupni delež od vsega povečanja števila poslovnih subjektov v teh štirih regijah glede na stanje na zadnji dan letošnjega drugega trimesečja je bil 78,8 odstoten. V navedenih regijah je imelo sedež sicer skoraj dve tretjini (66,4%) vseh poslovnih subjektov, od tega v Osrednjeslovenski skoraj tretjina (32,6%). Najmanj poslovnih subjektov je bilo evidentiranih v Zasavski regiji (2.376).

V desetih slovenskih občinah (Ljubljana, Maribor, Koper, Celje, Kranj, Nova Gorica, Domžale, Novo mesto, Piran in Kamnik), nekatere od teh so mestne, je bilo skoncentriranih 44,0% vseh poslovnih subjektov.

Podatki o številu poslovnih subjektov na dan 30. 9. 2007 po izbranih kriterijih so prikazani v naslednjih preglednicah:

[Preglednica 2/1:](#) Število gospodarskih subjektov – pravnih oseb v Republiki Sloveniji po pravnoorganizacijskih oblikah in po področjih Standardne klasifikacije dejavnosti na dan 30. 9. 2007

[Preglednica 2/2:](#) Število samostojnih podjetnikov posameznikov v Republiki Sloveniji po področjih Standardne klasifikacije dejavnosti na dan 30. 9. 2007

[Preglednica 2/3:](#) Število drugih fizičnih oseb v Republiki Sloveniji po pravnoorganizacijskih oblikah in po področjih Standardne klasifikacije dejavnosti na dan 30. 9. 2007

[Preglednica 2/4:](#) Število zavodov, organov in organizacij v Republiki Sloveniji po pravnoorganizacijskih oblikah in po področjih Standardne klasifikacije dejavnosti na dan 30. 9. 2007

[Preglednica 3/1:](#) Število poslovnih subjektov v Republiki Sloveniji po statističnih regijah in po področjih Standardne klasifikacije dejavnosti na dan 30. 9. 2007

[Preglednica 3/2:](#) Število gospodarskih subjektov – pravnih oseb v Republiki Sloveniji po statističnih regijah in po področjih Standardne klasifikacije dejavnosti na dan 30. 9. 2007

[Preglednica 3/3:](#) Število samostojnih podjetnikov posameznikov in drugih fizičnih oseb v Republiki Sloveniji po statističnih regijah in po področjih Standardne klasifikacije dejavnosti na dan 30. 9. 2007

Preglednica 3/4: Število zavodov, organov in organizacij v Republiki Sloveniji po statističnih regijah in po področjih Standardne klasifikacije dejavnosti na dan 30. 9. 2007

Preglednica 4: Število poslovnih subjektov v Republiki Sloveniji po občinah in po področjih Standardne klasifikacije dejavnosti na dan 30. 9. 2007

Zbirni podatki o ustanovitvah in ukinitvah poslovnih subjektov v tretjem trimesečju leta 2007

Kot je bilo ugotovljeno že v drugem trimesečju letošnjega leta je bilo tudi za obdobje od 1. julija 2007 do 30. septembra 2007 značilno, da je ustanavljanje in ukinjanje poslovnih subjektov ponovno nekoliko zastalo, saj se je število ustanovitev v primerjavi s predhodnim obdobjem zmanjšalo od 4.473 na 4.408 ali za 1,5%, število ukinitvev pa z 2.455 na 2.287 ali za 6,8%. Nadaljeval pa se je trend pozitivne razlike med skupnim številom ukinitvev in skupnim številom ustanovitev poslovnih subjektov v korist slednjih, tokrat za 2.121.

V tretjem trimesečju 2007 je število novoustanovljenih poslovnih subjektov preseglo število ukinjenih v vsaki od opazovanih skupin poslovnih subjektov, razen v skupini drugih fizičnih oseb, kar se kaže v opazni absolutni in relativni razliki, in je delno razvidno iz stolpčnega grafikona.

Potek gibanja števila ustanovitev poslovnih subjektov, ki se je dokaj umirilo, prikazuje tudi črtni grafikon. Na zmanjšanje števila je vplival zlasti padec števila novoustanovljenih samostojnih podjetnikov posameznikov za 129 ali za 5,4%, pri čemer je treba vedeti, da je 2.268 novih ustanovitev le-teh predstavljalo 51,5% vseh ustanovitev. Skoraj polovica samostojnih podjetnikov posameznikov se je odločila izbrati svojo glavno dejavnost s področij »Poslovanje z nepremičninami, najem in poslovne storitve« ali »Gradbeništvo«.

Zmanjšalo se je tudi število ustanovitev poslovnih subjektov v skupini zavodov, organov in organizacij, in sicer na 363, to je za 46 ali za 11,2%, le da je bil njihov delež v strukturi ustanovitev precej manjši (8,2%). Dve tretjini novoustanovljenih poslovnih subjektov v skupini so bila društva in zveze društev. V primerjavi s predhodnim trimesečjem se je število ustanovitev le-teh zmanjšalo za 53.

Enaka primerjava je pokazala, da je bilo povečanje števila ustanovitev evidentirano v skupini pravnih oseb s področja gospodarstva (za 43 ali za 3,5%) in v skupini drugih fizičnih oseb (za 67 ali za 15,6%), vendar je bil skupni delež ustanovitev v teh dveh skupinah med vsemi ustanovitvmi le 40,3 odstoten. V prvo navedeni skupini je bilo na novo ustanovljenih 1.280 poslovnih subjektov, v drugo navedeni skupini pa 497 poslovnih subjektov. Novoustanovljenih družb z omejeno odgovornostjo kot najpogosteje izbrani obliki organiziranja pravnih oseb s področja gospodarstva je bilo za polovico manj kot na primer novoustanovljenih samostojnih podjetnikov posameznikov. Največkrat so izbrali glavno dejavnost s področja dejavnosti »Poslovanje z nepremičninami, najem in poslovne storitve«.

Število novoustanovljenih poslovnih subjektov v skupini drugih fizičnih oseb se je povečalo predvsem zaradi 175 na novo registriranih poklicnih športnikov in 136 novih nosilcev dopolnilne dejavnosti na kmetiji.

Iz podatkov AJ PES o ukinitvah poslovnih subjektov v tretjem trimesečju 2007 je razvidno, da je bil značilen večinoma trend upadanja števila ukinitvev poslovnih subjektov v posameznih skupinah poslovnih subjektov, z izjemo skupine drugih fizičnih oseb. Tu ni šlo za porast števila ukinitvev, ki bi se zgodile na podlagi odločitve poslovnega subjekta, ampak zaradi že omenjenega brisanja zavezancev, ki so opravljali osebno dopolnilno delo, iz PRS in ga je izvedla AJ PES kot upravljavka PRS, kot je bilo že pojasnjeno.

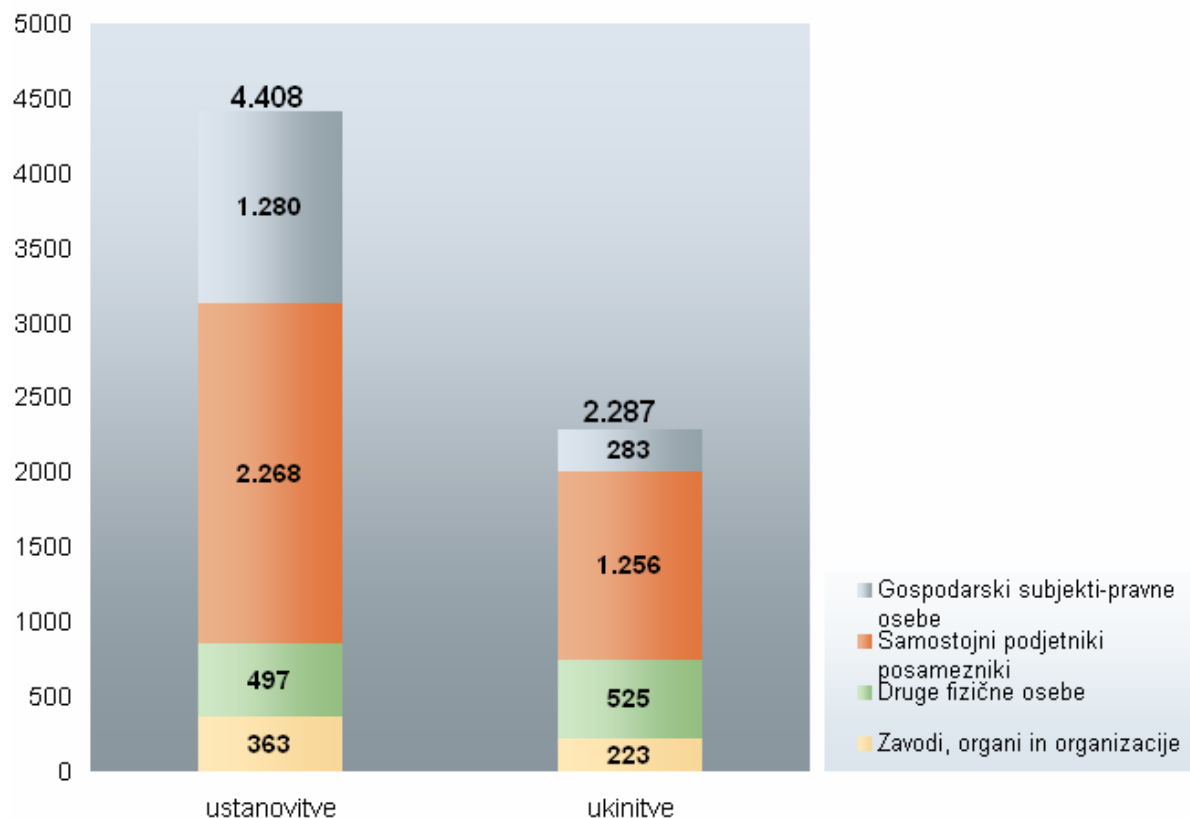
Med ukinjenimi poslovnimi subjekti so prevladovali samostojni podjetniki posamezniki s 1.256 ukinitvami ali 54,9% vseh. V PRS so bili do ukinitve pretežno evidentirani v dejavnostih s področij »Poslovanje z nepremičninami, najem in poslovne storitve« in »Trgovina, popravila motornih vozil in izdelkov široke porabe« (po 245 ukinjenih na vsakem od obeh področij). V primerjavi s predhodnim trimesečjem se je v tej skupini število ukinitvev zmanjšalo za 4,8%.

Delež ukinjenih pravnih oseb s področja gospodarstva v skupnem številu ukinitvev je bil 12,4 odstoten, a je bilo število ukinjenih za polovico manjše kot v letošnjem drugem trimesečju. Med 283 ukinjenimi poslovnimi subjekti so prevladovale družbe z omejeno odgovornostjo (231), ki so do ukinitve delovale zlasti na področju »Trgovina, popravila motornih vozil in izdelkov široke porabe«.

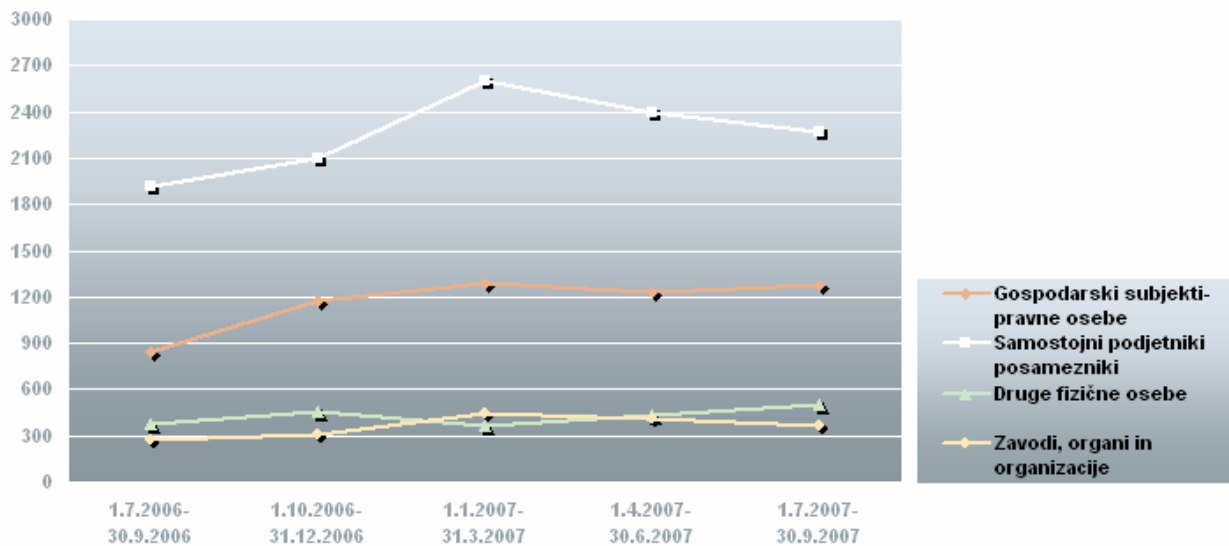
Dobri dve tretjini med 223 ukinjenimi poslovnimi subjekti v skupini zavodi, organi in organizacije z najmanjšim, 9,7 % deležem med ukinjenimi poslovnimi subjekti, so bila društva in zveze društev (154).

Izstopajoč porast števila ukinjenih v skupini drugih fizičnih oseb je povzročil, da je delež ukinjenih iz te skupine med vsemi ukinjenimi znašal kar 23,0%, da porasta ne omenjamo posebej iz že prej navedenih razlogov.

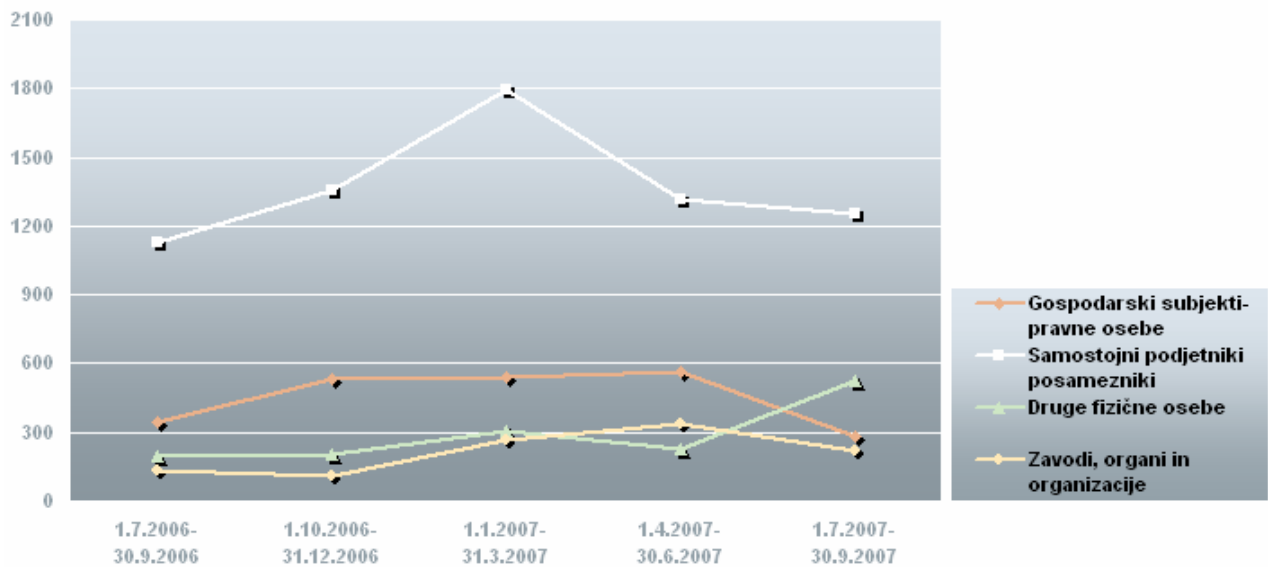
Število ustanovitev in ukinitvev poslovnih subjektov v Republiki Sloveniji po skupinah pravnoorganizacijskih oblik v obdobju od 1. 7. do 30. 9. 2007



Število ustanovitev poslovnih subjektov v Republiki Sloveniji po skupinah pravnoorganizacijskih oblik, v posameznih četrtletjih



Število ukinitvev poslovnih subjektov v Republiki Sloveniji po skupinah pravnoorganizacijskih oblik, v posameznih četrtletjih



Preglednica 2/1

Število gospodarskih subjektov – pravnih oseb v Republiki Sloveniji po pravnoorganizacijskih oblikah in po področjih Standardne klasifikacije dejavnosti na dan 30. 9. 2007

	SKUPAJ	Kmetij- stvo, lov, gozdar- stvo	Ribi- štvo in ribiške stori- tve	Rudar- stvo	Prede- lovalne dejav- nosti	Oskrba z elek- trično energijo, plinom in vodo	Gradbe- ništvo	Trgo- vina, popra- vila motornih vozil in izdel- kov široke porabe	Gostin- stvo	Promet, skladi- ščenje in zveze	Finan- čno posred- ništvo	Poslo- vanje z nepremi- činami, najem in poslovne storitve	Dejav- nosti javne uprave in obrambe, obvezno socialno zavaro- vanje	Izobra- ževanje	Zdrav- stvo in socialno varstvo	Druge javne, skupne osebne storitve- ne dejav- nosti	Zasebna gospo- dinjstva z zapo- slenim osebjem	Eksteri- torialne organi- zacije in zdru- ženja
SKUPAJ	52.036	575	34	73	7.622	235	6.011	14.286	2.271	2.800	838	14.450	1	490	781	1.569	-	-
Družba z neomejeno odgovornostjo d.n.o.	2.599	30	3	1	317	7	432	697	150	121	23	653	-	40	32	93	-	-
Komanditna družba k.d.	1.111	14	3	-	116	-	174	270	61	61	20	281	-	31	17	63	-	-
Družba z omejeno odgovornostjo d.o.o.	46.002	361	18	65	6.709	189	5.237	12.949	2.013	2.497	649	12.915	1	412	718	1.269	-	-
Delniška družba d.d.	1.062	27	1	4	341	15	83	123	40	66	56	276	-	1	5	24	-	-
Komanditna delniška družba k.d.d.	1	-	-	-	-	-	-	-	-	-	-	1	-	-	-	-	-	-
Gospodarsko interesno združenje GIZ	162	3	-	-	3	1	4	2	-	5	1	37	-	2	1	103	-	-
Zadruga z.o.o.	443	125	9	1	37	2	26	80	2	19	-	141	-	-	1	-	-	-
Zadruga z.b.o.	52	9	-	-	4	4	4	7	-	2	-	17	-	-	3	2	-	-
Odvetniška družba o.p. (d.n.o.)	30	-	-	-	-	-	-	-	-	-	-	30	-	-	-	-	-	-
Podjetje za zaposlovanje invalidov	92	4	-	-	59	-	2	6	1	1	-	13	-	2	4	-	-	-
Evropsko gospodarsko interesno združenje EGIZ	2	-	-	-	-	-	-	-	-	-	-	1	-	-	-	1	-	-
Glavna podružnica tujega poslovnega subjekta	346	1	-	2	17	1	46	148	3	28	9	84	-	2	-	5	-	-
Družbeno podjetje	27	1	-	-	18	-	3	4	1	-	-	-	-	-	-	-	-	-
Centralna banka	1	-	-	-	-	-	-	-	-	-	1	-	-	-	-	-	-	-
Banka d.d.	23	-	-	-	-	-	-	-	-	-	23	-	-	-	-	-	-	-
Hranilnica in druga finančna organizacija	8	-	-	-	-	-	-	-	-	-	8	-	-	-	-	-	-	-
Družba za upravljanje d.u. (d.d.)	5	-	-	-	-	-	-	-	-	-	5	-	-	-	-	-	-	-
Družba za upravljanje d.u. (d.o.o.)	11	-	-	-	-	-	-	-	-	-	11	-	-	-	-	-	-	-
Investicijska družba i.d. (d.d.)	9	-	-	-	-	-	-	-	-	-	9	-	-	-	-	-	-	-
Borza d.d.	1	-	-	-	-	-	-	-	-	-	1	-	-	-	-	-	-	-
Borzno posredniška družba	12	-	-	-	-	-	-	-	-	-	12	-	-	-	-	-	-	-
Družba za vzajemno zavarovanje d.v.z.	1	-	-	-	-	-	-	-	-	-	1	-	-	-	-	-	-	-
Zavarovalnica d.d.	9	-	-	-	-	-	-	-	-	-	9	-	-	-	-	-	-	-
Javno podjetje	27	-	-	-	1	16	-	-	-	-	-	1	-	-	-	9	-	-

(Na kazalo preglednic)

Preglednica 2/2

Število samostojnih podjetnikov posameznikov v Republiki Sloveniji po področjih Standardne klasifikacije dejavnosti na dan 30. 9. 2007

SKUPAJ	Kmetij- stvo, lov, gozdar- stvo	Ribi- štvo in stori- tve	Rudar- stvo	Prede- lovalne dejav- nosti	Oskrba z elek- trično energijo, plinom in vodo	Gradbe- ništvo	Trgo- vina, popra- vila motornih vozil in izdel- kov široke porabe	Gostin- stvo	Promet, skladi- ščenje in zveze	Finan- čno posred- ništvo	Poslo- vanje z nepremi- činami, najem in poslovne storitve	Dejav- nosti javne uprave in obrambe, obvezno socialno zavaro- vanje	Izobra- ževanje	Zdrav- stvo in socialno varstvo	Druge javne, skupne osebne storitve- ne dejav- nosti	Zasebna gospo- darstva z zapo- slenim osebjem	Eksteri- torialne organi- zacije in zdru- ženja	
SKUPAJ	66.826	738	90	65	10.993	202	13.161	11.134	5.308	6.810	794	11.415	8	482	482	5.144	-	-

(Na kazalo preglednic)

Preglednica 2/3

Število drugih fizičnih oseb v Republiki Sloveniji po pravnoorganizacijskih oblikah in po področjih Standardne klasifikacije dejavnosti na dan 30. 9. 2007

	SKUPAJ	Kmetij- stvo, lov, gozdar- stvo	Ribi- štvo in stori- tve	Rudar- stvo	Prede- lovalne dejav- nosti	Oskrba z elek- trično energijo, plinom in vodo	Gradbe- ništvo	Trgo- vina, popra- vila motornih vozil in izdel- kov široke porabe	Gostin- stvo	Promet, skladi- ščenje in zveze	Finan- čno posred- ništvo	Poslo- vanje z nepremi- činami, najem in poslovne storitve	Dejav- nosti javne uprave in obrambe, socialno zavaro- vanje	Izobra- ževanje	Zdrav- stvo in socialno varstvo	Druge javne, skupne in osebne storitve- ne dejav- nosti	Zasebna gospo- dinjstva z zapo- slenim osebjem	Eksteri- torialne organi- zacije in zdru- ženja
SKUPAJ	10.657	831	9	1	480	43	9	87	1.697	12	-	1.319	-	22	1.597	4.550	-	-
Registrirani sobodajalec	1.218	-	-	-	-	-	-	-	1.218	-	-	-	-	-	-	-	-	-
Poklicni športnik	769	-	-	-	-	-	-	-	-	-	-	-	-	-	-	769	-	-
Samostojni novinar	393	-	-	-	-	-	-	-	-	-	-	-	-	-	-	393	-	-
Izvršitelj	44	-	-	-	-	-	-	-	-	-	-	44	-	-	-	-	-	-
Zasebni športni delavec	629	-	-	-	-	-	-	-	-	-	-	-	-	-	-	629	-	-
Notar	86	-	-	-	-	-	-	-	-	-	-	86	-	-	-	-	-	-
Evidentirani odvetnik	993	-	-	-	-	-	-	1	-	-	-	992	-	-	-	-	-	-
Registrirani zdravnik, zobozdravnik, zasebni zdravstveni delavec	1.599	-	-	-	8	-	-	-	-	-	-	-	-	-	1.591	-	-	-
Registrirani lekarnar	81	-	-	-	-	-	-	81	-	-	-	-	-	-	-	-	-	-
Registrirani veterinar	3	-	-	-	-	-	-	-	-	-	-	-	-	-	3	-	-	-
Registrirani samostojni kulturni ustvarjalec	2.338	-	-	-	1	-	-	-	-	-	-	43	-	-	-	2.294	-	-
Registrirani zasebni izvajalec raziskovalec	50	-	-	-	-	-	-	-	-	-	-	50	-	-	-	-	-	-
Evidentirani detektiv	61	-	-	-	-	-	-	-	-	-	-	61	-	-	-	-	-	-
Druga fizična oseba	23	-	-	-	-	-	-	-	-	-	-	5	-	12	3	3	-	-
Sodni tolmač	5	-	-	-	-	-	-	-	-	-	-	5	-	-	-	-	-	-
Nosilec dopolnilne dejavnosti na kmetij	2.345	831	9	1	471	43	9	5	479	12	-	13	-	10	-	462	-	-
Sodni izvedenec oziroma sodni cerilec	20	-	-	-	-	-	-	-	-	-	-	20	-	-	-	-	-	-

(Na kazalo preglednic)

Preglednica 2/4

Število zavodov, organov in organizacij v Republiki Sloveniji po pravnoorganizacijskih oblikah in po področjih Standardne klasifikacije dejavnosti na dan 30. 9. 2007

	SKUPAJ	Kmetij- stvo, lov, gozdar- stvo	Ribi- štvo in stori- tve	Rudar- stvo	Prede- lovalne dejav- nosti	Oskrba z elek- trično energijo, plinom in vodo	Gradbe- ništvo	Trgo- vina, popra- vila motornih vozil in izdel- kov široke porabe	Gostin- stvo	Promet, skladi- ščenje in zveze	Finan- čno posred- ništvo	Poslo- vanje z nepremi- činami, najem in poslovne storitve	Dejav- nosti javne uprave in obrambe, obvezno socialno zavaro- vanje	Izobra- ževanje	Zdrav- stvo in socialno varstvo	Druge javne, skupne osebne storitve- ne dejav- nosti	Zasebna gospo- darstva z zapo- slenim osebjem	Eksteri- torialne organi- zacije in zdru- ženja
SKUPAJ	31.181	857	86	-	62	2	-	32	30	40	13	741	2.920	1.265	1.229	23.898	-	6
Sklad	60	-	-	-	-	-	-	-	-	-	6	2	22	-	-	30	-	-
Javni sklad	27	-	-	-	-	-	-	-	-	-	3	13	10	-	-	1	-	-
Javna agencija	12	-	-	-	-	-	-	-	-	-	-	3	9	-	-	-	-	-
Republika Slovenija	1	-	-	-	-	-	-	-	-	-	-	-	1	-	-	-	-	-
Predsednik republike	1	-	-	-	-	-	-	-	-	-	-	-	1	-	-	-	-	-
Predstavnikiški organ (DZ, DS)	2	-	-	-	-	-	-	-	-	-	-	-	2	-	-	-	-	-
Varuh človekovih pravic	1	-	-	-	-	-	-	-	-	-	-	-	1	-	-	-	-	-
Ustavno sodišče	1	-	-	-	-	-	-	-	-	-	-	-	1	-	-	-	-	-
Računsko sodišče	1	-	-	-	-	-	-	-	-	-	-	-	1	-	-	-	-	-
Vlada, vladna služba	19	-	-	-	-	-	-	-	-	-	-	-	19	-	-	-	-	-
Ministrstvo	15	-	-	-	-	-	-	-	-	-	-	-	15	-	-	-	-	-
Sodišče (vrhovno, višja, okrožna, okrajna)	18	-	-	-	-	-	-	-	-	-	-	-	18	-	-	-	-	-
Tožilstvo	12	-	-	-	-	-	-	-	-	-	-	-	12	-	-	-	-	-
Pravobranilstvo	1	-	-	-	-	-	-	-	-	-	-	-	1	-	-	-	-	-
Delovno sodišče, socialno sodišče	5	-	-	-	-	-	-	-	-	-	-	-	5	-	-	-	-	-
Upravni organ v sestavi	45	-	-	-	-	-	-	-	-	-	-	-	44	-	-	1	-	-
Upravna organizacija v sestavi	4	-	-	-	-	-	-	-	-	-	-	-	4	-	-	-	-	-
Upravna enota	58	-	-	-	-	-	-	-	-	-	-	-	58	-	-	-	-	-
Organ, organizacija širše lokalne skupnosti	4	-	-	-	-	-	-	-	-	-	-	-	4	-	-	-	-	-
Lokalne skupnosti	210	-	-	-	-	-	-	-	-	-	-	-	210	-	-	-	-	-
Krajevna skupnost, druge ožje lokalne skupnosti	916	-	-	-	-	-	-	-	-	-	-	-	916	-	-	-	-	-
Notarska zbornica	1	-	-	-	-	-	-	-	-	-	-	-	-	-	-	1	-	-
Pooblaščenec za dostop do informacij javnega značaja	1	-	-	-	-	-	-	-	-	-	-	-	1	-	-	-	-	-
Javni gospodarski zavod	6	-	-	-	4	-	-	1	-	-	-	-	1	-	-	-	-	-
Zavod	1.338	5	-	-	55	2	-	5	7	28	-	445	10	317	207	257	-	-
Javni zavod	1.499	1	-	-	2	-	-	24	22	12	2	65	42	834	256	239	-	-
Skupnost zavodov	17	-	-	-	-	-	-	-	-	-	-	-	-	1	1	15	-	-
Zbornica	86	-	-	-	-	-	-	-	-	-	-	-	-	-	-	86	-	-
Članica univerze	26	-	-	-	-	-	-	-	1	-	-	-	-	25	-	-	-	-
Ustanova	192	-	-	-	-	-	-	-	-	-	2	-	-	4	25	161	-	-
Agrarne, pašne in vaške skupnosti	327	327	-	-	-	-	-	-	-	-	-	-	-	-	-	-	-	-
Druge skupnosti	88	83	-	-	-	-	-	-	-	-	-	-	1	-	1	3	-	-
Mladinski svet	39	-	-	-	-	-	-	-	-	-	-	-	-	-	-	39	-	-

SKUPAJ	Kmetij- stvo, lov, gozdar- stvo	Ribi- štvo in ribiške stori- tve	Rudar- stvo	Prede- lovalne dejav- nosti	Oskrba z elek- trično energijo, plinom in vodo	Gradbe- ništvo	Trgo- vina, popra- vila motornih vozil in izdel- kov široke porabe	Gostin- stvo	Promet, skladi- ščenje in zveze	Finan- čno posred- ništvo	Poslo- vanje z nepremi- činami, najem in poslovne storitve	Dejav- nosti javne uprave in obrambe, obvezno socialno zavaro- vanje	Izobra- ževanje	Zdrav- stvo in socialno varstvo	Druge javne, skupne in osebne storitve- ne dejav- nosti	Zasebna gospo- dinjstva z zapo- slenim osebjem	Eksteri- torialne organi- zacije in zdru- ženja	
SKUPAJ	31.181	857	86	-	62	2	-	32	30	40	13	741	2.920	1.265	1.229	23.898	-	6
Politična stranka	55	-	-	-	-	-	-	-	-	-	-	-	-	-	-	55	-	-
Sindikat	3.598	-	-	-	-	-	-	-	-	-	-	-	-	-	-	3.598	-	-
Društvo, zveza društev	21.088	440	86	-	1	-	-	-	-	-	-	2	1.504	83	613	18.359	-	-
Društvo s statusom javnega interesa	4	-	-	-	-	-	-	-	-	-	-	-	-	-	2	2	-	-
Podružnica tujega društva	5	-	-	-	-	-	-	-	-	-	-	-	-	-	-	5	-	-
Tuje društvo	1	-	-	-	-	-	-	-	-	-	-	-	-	-	-	1	-	-
Verska skupnost in podobne verske organizacije	1.022	-	-	-	-	-	-	-	-	-	-	-	-	-	5	1.017	-	-
Druge oblike poslovnih subjektov	375	1	-	-	-	-	-	2	-	-	-	211	7	1	119	28	-	6

(Na kazalo preglednic)

Preglednica 3/1

Število poslovnih subjektov v Republiki Sloveniji po statističnih regijah in po področjih Standardne klasifikacije dejavnosti na dan 30. 9. 2007

	SKUPAJ	Kmetij- stvo, lov, gozdar- stvo	Ribi- štvo in ribiške stori- tve	Rudar- stvo	Prede- lovalne dejav- nosti	Oskrba z elek- trično energijo, plinom in vodo	Gradbe- ništvo	Trgo- vina, popra- vila motornih vozil in izdel- kov široke porabe	Gostin- stvo	Promet, skladi- ščenje in zveze	Finan- čno posred- ništvo	Poslo- vanje z nepremi- činami, najem in poslovne storitve	Dejav- nosti javne uprave in obrambe, obvezno socialno zavaro- vanje	Izobra- ževanje	Zdrav- stvo in socialno varstvo	Druge javne, skupne in osebne storitve- ne dejav- nosti	Zasebna gospo- dinjstva z zapo- slenim osebjem	Eksteri- torialne organi- zacije in zdru- ženja
SKUPAJ	160.700	3.001	219	139	19.157	482	19.181	25.539	9.306	9.662	1.645	27.925	2.929	2.259	4.089	35.161	-	6
Pomurska	7.260	245	7	7	749	20	643	1.087	597	391	85	771	401	98	191	1.968	-	-
Podravska	21.397	513	23	10	2.308	45	2.214	3.831	1.255	1.271	324	3.704	305	299	568	4.727	-	-
Koroška	4.806	112	3	7	766	40	453	657	274	323	62	616	82	60	151	1.200	-	-
Savinjska	17.724	373	21	35	2.258	72	1.973	2.840	908	1.212	186	2.506	363	245	477	4.255	-	-
Zasavska	2.376	39	3	4	292	7	289	383	104	126	14	325	57	32	87	614	-	-
Spodnjeposavska	4.684	136	8	4	631	9	586	774	285	348	26	556	139	58	126	998	-	-
Jugovzhodna Slovenija	8.819	274	10	12	1.400	16	971	1.171	515	608	65	1.026	294	131	227	2.099	-	-
Osrednjeslovenska	52.379	385	24	29	5.652	71	6.218	8.803	1.984	2.829	623	12.350	576	863	1.281	10.686	-	5
Gorenjska	15.282	340	12	6	2.156	112	2.127	2.122	1.294	829	72	2.170	278	188	368	3.208	-	-
Notranjsko-kraška	3.823	169	4	4	537	7	488	536	244	283	25	416	96	55	109	850	-	-
Goriška	10.519	277	8	5	1.415	77	1.604	1.499	656	624	83	1.428	218	99	219	2.306	-	1
Obalno-kraška	11.631	138	96	16	993	6	1.615	1.836	1.190	818	80	2.057	120	131	285	2.250	-	-

(Na kazalo preglednic)

Preglednica 3/2

Število gospodarskih subjektov – pravnih oseb v Republiki Sloveniji po statističnih regijah in po področjih Standardne klasifikacije dejavnosti na dan 30. 9. 2007

	SKUPAJ	Kmetij- stvo, lov, gozdar- stvo	Ribi- štvo in stori- tve	Rudar- stvo	Prede- lovalne dejav- nosti	Oskrba z elek- trično energijo, plinom in vodo	Gradbe- ništvo	Trgo- vina, popra- vila motornih vozil in izdel- kov široke porabe	Gostin- stvo	Promet, skladi- ščenje in zveze	Finan- čno posred- ništvo	Poslo- vanje z nepremi- činami, najem in poslovne storitve	Dejav- nosti javne uprave in obrambe, obvezno socialno zavaro- vanje	Izobra- ževanje	Zdrav- stvo in socialno varstvo	Druge javne, skupne osebne storitve- ne dejav- nosti	Zasebna gospo- darstva z zapo- slenim osebjem	Eksteri- torialne organi- zacije in zdru- ženja
SKUPAJ	52.036	575	34	73	7.622	235	6.011	14.286	2.271	2.800	838	14.450	1	490	781	1.569	-	-
Pomurska	1.406	76	1	7	243	17	124	438	60	80	29	267	-	8	25	31	-	-
Podravska	5.976	86	3	6	873	29	631	1.813	243	292	135	1.542	-	54	112	157	-	-
Koroška	986	19	-	5	266	9	77	234	48	63	7	202	-	9	29	18	-	-
Savinjska	4.677	66	2	12	848	28	558	1.382	177	266	66	1.043	-	43	68	118	-	-
Zasavska	590	1	-	3	126	5	82	141	22	21	3	157	-	6	12	11	-	-
Spodnjeposavska	1.049	37	1	3	191	7	111	323	50	56	12	208	-	6	24	20	-	-
Jugovzhodna Slovenija	2.092	33	-	4	518	7	222	536	91	149	28	405	-	15	29	55	-	-
Osrednjeslovenska	24.017	134	4	21	2.721	51	2.778	6.375	933	1.068	444	8.109	-	258	332	789	-	-
Gorenjska	4.609	38	-	2	836	51	654	1.171	294	268	44	999	-	49	66	137	-	-
Notranjsko-kraška	814	24	-	1	203	5	88	222	30	51	8	141	-	7	18	16	-	-
Goriška	2.533	39	-	2	437	20	382	705	129	158	20	504	1	15	27	94	-	-
Obalno-kraška	3.287	22	23	7	360	6	304	946	194	328	42	873	-	20	39	123	-	-

(Na kazalo preglednic)

Preglednica 3/3

Število samostojnih podjetnikov posameznikov in drugih fizičnih oseb v Republiki Sloveniji po statističnih regijah in po področjih Standardne klasifikacije dejavnosti na dan 30. 9. 2007

SKUPAJ	Kmetij- stvo, lov, gozdar- stvo	Ribi- štvo in ribiške stori- tve	Rudar- stvo	Prede- lovalne dejav- nosti	Oskrba z elek- trično energijo, plinom in vodo	Gradbe- ništvo	Trgo- vina, popra- vila motornih vozil in izdel- kov široke porabe	Gostin- stvo	Promet, Finan- skladi- čno posred- nišтво in zveze	Finan- čno posred- nišтво	Poslo- vanje z nepremi- činami, najem in poslovne storitve	Dejav- nosti javne uprave in obrambe, obvezno socialno zavaro- vanje	Izobra- ževanje	Zdrav- stvo in socialno varstvo	Druge javne, skupne in osebne storitve- ne dejav- nosti	Zasebna gospo- dinjstva z zapo- slenim osebjem	Eksteri- torialne organi- zacije in zdru- ženja	
SKUPAJ	77.483	1.569	99	66	11.473	245	13.170	11.221	7.005	6.822	794	12.734	8	504	2.079	9.694	-	-
Pomurska	3.637	113	-	-	504	3	519	646	536	304	56	471	-	13	106	366	-	-
Podravska	11.350	341	3	4	1.427	15	1.583	2.014	1.005	977	189	2.087	2	68	328	1.307	-	-
Koroška	2.729	66	1	2	500	31	376	422	226	259	55	410	-	12	66	303	-	-
Savinjska	9.168	216	6	23	1.408	43	1.415	1.453	730	945	116	1.399	1	66	286	1.061	-	-
Zasavska	1.176	28	-	1	166	2	207	241	82	105	11	166	-	3	42	122	-	-
Spodnjeposavska	2.609	66	3	1	439	2	475	448	234	290	14	338	1	11	66	221	-	-
Jugovzhodna Slovenija	4.543	145	4	8	880	9	749	631	422	456	37	586	-	32	117	467	-	-
Osrednjeslovenska	19.791	178	6	8	2.892	20	3.440	2.424	1.039	1.751	172	3.837	4	190	556	3.274	-	-
Gorenjska	7.881	188	2	4	1.315	61	1.473	949	998	555	27	1.131	-	39	196	943	-	-
Notranjsko-kraška	2.072	56	-	3	334	2	400	313	214	232	17	260	-	10	51	180	-	-
Goriška	6.003	135	2	3	978	57	1.222	792	525	462	62	897	-	18	113	737	-	-
Obalno-kraška	6.524	37	72	9	630	-	1.311	888	994	486	38	1.152	-	42	152	713	-	-

(Na kazalo preglednic)

Preglednica 3/4

Število zavodov, organov in organizacij v Republiki Sloveniji po statističnih regijah in po področjih Standardne klasifikacije dejavnosti na dan 30. 9. 2007

	SKUPAJ	Kmetij- stvo, lov, gozdar- stvo	Ribi- štvo in stori- tve	Rudar- stvo	Prede- lovalne dejav- nosti	Oskrba z elek- trično energijo, plinom in vodo	Gradbe- ništvo	Trgo- vina, popra- vila motornih vozil in izdel- kov široke porabe	Gostin- stvo	Promet, skladi- ščenje in zveze	Finan- čno posred- ništvo	Poslo- vanje z nepremi- činami, najem in poslovne storitve	Dejav- nosti javne uprave in obrambe, obvezno socialno zavaro- vanje	Izobra- ževanje	Zdrav- stvo in socialno varstvo	Druge javne, skupne osebne storitve- ne dejav- nosti	Zasebna gospo- dinjstva z zapo- slenim osebjem	Eksteri- torialne organi- zacije in zdru- ženja
SKUPAJ	31.181	857	86	-	62	2	-	32	30	40	13	741	2.920	1.265	1.229	23.898	-	6
Pomurska	2.217	56	6	-	2	-	-	3	1	7	-	33	401	77	60	1.571	-	-
Podravska	4.071	86	17	-	8	1	-	4	7	2	-	75	303	177	128	3.263	-	-
Koroška	1.091	27	2	-	-	-	-	1	-	1	-	4	82	39	56	879	-	-
Savinjska	3.879	91	13	-	2	1	-	5	1	1	4	64	362	136	123	3.076	-	-
Zasavska	610	10	3	-	-	-	-	1	-	-	-	2	57	23	33	481	-	-
Spodnjeposavska	1.026	33	4	-	1	-	-	3	1	2	-	10	138	41	36	757	-	-
Jugovzhodna Slovenija	2.184	96	6	-	2	-	-	4	2	3	-	35	294	84	81	1.577	-	-
Osrednjeslovenska	8.571	73	14	-	39	-	-	4	12	10	7	404	572	415	393	6.623	-	5
Gorenjska	2.792	114	10	-	5	-	-	2	2	6	1	40	278	100	106	2.128	-	-
Notranjsko-kraška	937	89	4	-	-	-	-	1	-	-	-	15	96	38	40	654	-	-
Goriška	1.983	103	6	-	-	-	-	2	2	4	1	27	217	66	79	1.475	-	1
Obalno-kraška	1.820	79	1	-	3	-	-	2	2	4	-	32	120	69	94	1.414	-	-

(Na kazalo preglednic)

Preglednica 4

Število poslovnih subjektov v Republiki Sloveniji po občinah in po področjih Standardne klasifikacije dejavnosti na dan 30. 9. 2007

SKUPAJ	Kmetij- stvo, lov, gozdar- stvo	Ribi- štvo in ribiške stori- tve	Rudar- stvo	Pred- lovalne dejav- nosti	Oskrba z elek- trično energijo, plinom in vodo	Gradbe- ništvo	Trgo- vina, popra- vila motornih vozil in izdel- kov široke porabe	Gostin- stvo	Promet, skladi- ščenje in zveze	Finan- čno posred- ništvo	Poslo- vanje z nepremi- činami, najem in poslovne storitve	Dejav- nosti javne uprave in obrambe, socialno zavaro- vanje	Izobra- ževanje	Zdrav- stvo in socialno varstvo	Druge javne skupne osebne storitve- ne dejav- nosti	Zasebna gospo- dinjstva z zapo- slenim osebjem	Eksteri- torialne organi- zacije in zdru- ženja	
SKUPAJ	160.700	3.001	219	139	19.157	482	19.181	25.539	9.306	9.662	1.645	27.925	2.929	2.259	4.089	35.161	-	6
AJDOVŠČINA	1.430	41	1	-	211	1	283	201	60	95	6	182	34	13	20	282	-	-
APAČE	162	7	-	-	21	-	17	23	12	17	1	12	7	1	-	44	-	-
BELTINCI	396	8	-	-	55	3	62	48	32	17	6	37	19	4	9	96	-	-
BENEDIKT	79	2	-	-	9	-	14	9	10	6	-	6	2	1	1	19	-	-
BISTRICA OB SOTLI	64	4	-	-	12	-	6	8	7	8	-	1	2	1	1	14	-	-
BLED	1.009	25	1	-	89	2	77	117	231	70	4	132	16	13	22	210	-	-
BLOKE	110	3	-	-	27	-	24	8	7	14	-	6	3	2	-	16	-	-
BOHINJ	584	35	-	-	38	9	67	28	230	20	-	40	17	3	9	88	-	-
BOROVNICA	188	5	-	-	26	-	35	22	5	18	2	24	4	3	7	37	-	-
BOVEC	362	16	-	-	33	2	23	30	109	12	2	31	13	1	3	87	-	-
BRASLOVČE	302	13	2	-	47	2	34	49	11	32	4	30	8	1	4	65	-	-
BRDA	317	11	-	-	35	-	42	51	36	9	2	29	3	2	3	94	-	-
BREZOVICA	820	13	-	1	119	1	138	126	34	57	7	144	17	14	16	133	-	-
BREŽICE	1.633	37	1	1	177	1	142	363	115	115	12	203	57	20	42	347	-	-
CANKOVA	113	2	-	-	13	2	16	14	20	1	2	2	10	1	4	26	-	-
CELJE	4.471	21	3	5	435	7	409	861	154	251	46	909	43	80	154	1.093	-	-
CERKLJE NA GORENJSKEM	515	22	-	-	95	1	78	60	47	62	1	45	9	4	7	84	-	-
CERKNICA	833	29	1	-	112	1	117	129	33	67	4	99	20	13	20	188	-	-
CERKNO	362	10	-	1	84	16	43	28	27	19	1	32	21	1	5	74	-	-
CERKVENJAK	78	2	-	-	4	-	15	7	5	9	2	5	2	1	1	25	-	-
CIRKULANE	82	5	-	-	13	-	13	3	7	4	1	13	2	2	2	17	-	-
ČRENŠOVCI	209	9	-	-	30	2	37	25	18	18	4	13	9	3	-	41	-	-
ČRNA NA KOROŠKEM	169	10	-	1	30	1	15	13	15	9	3	5	3	1	2	61	-	-
ČRNOMELJ	953	31	1	2	163	1	105	120	67	62	8	81	43	17	24	228	-	-
DESTRNIK	88	12	-	-	14	-	15	7	7	5	1	4	4	3	1	15	-	-
DIVAČA	237	15	1	1	24	-	36	25	28	17	-	29	8	1	-	52	-	-
DOBJE	51	2	-	-	2	-	8	7	2	10	-	2	2	1	-	15	-	-
DOBREPOLJE	228	4	-	-	51	1	36	25	7	22	-	20	9	2	8	43	-	-
DOBRNA	96	2	-	-	8	-	12	9	12	9	-	9	2	1	3	29	-	-
DOBROVA-POLHOV GRADec	473	19	1	-	91	-	74	60	15	39	1	62	16	3	7	85	-	-
DOBROVNIK / DOBRONAK	75	12	-	1	7	-	4	14	4	-	-	3	7	1	2	20	-	-
DOL PRI LJUBLJANI	347	6	-	-	51	-	45	51	10	35	3	64	9	5	6	62	-	-
DOLENJSKE TOPLICE	174	4	-	-	30	2	32	17	16	11	-	13	5	3	2	39	-	-

(Na kazalo preglednic)

SKUPAJ	Kmetij- stvo, lov, gozdar- stvo	Ribi- štvo in ribiške stori- tve	Rudar- stvo	Prede- lovalne dejav- nosti	Oskrba z elek- trično energijo, plinom in vodo	Gradbe- ništvo	Trgo- vina, popra- vila motornih vozil in izdel- kov široke porabe	Gostin- stvo	Promet, skladi- ščenje in zveze	Finan- čno posred- ništvo	Poslo- vanje z nepremi- činami, najem in poslovne storitve	Dejav- nosti javne uprave in obrambe, socialno zavaro- vanje	Izobra- ževanje in socialno varstvo	Zdrav- stvo in osebne storitve	Druge javne in osebne dejav- nosti	Zasebna gospo- dinjstva z zapo- slenim osebjem	Eksteri- torialne organi- zacije in zdru- ženja		
SKUPAJ	160.700	3.001	219	139	19.157	482	19.181	25.539	9.306	9.662	1.645	27.925	2.929	2.259	4.089	35.161	-	6	
DOMŽALE	2.855	26	2	-	447	6	371	475	120	158	31	545	37	41	77	519	-	-	
DORNAVA	139	12	-	-	25	-	15	17	4	13	1	10	6	3	1	32	-	-	
DRAVOGRAD	613	9	1	1	105	5	64	83	31	61	5	63	15	4	18	148	-	-	
DUPLEK	315	12	-	1	36	-	51	58	17	25	3	27	3	2	6	74	-	-	
GORENJA VAS-POLJANE	432	9	2	3	96	9	76	44	31	26	-	28	14	3	6	85	-	-	
GORIŠNICA	201	14	-	-	28	-	33	23	8	10	2	18	10	1	5	49	-	-	
GORJE	213	12	-	-	31	6	39	18	32	9	-	22	4	2	1	37	-	-	
GORNJA RADGONA	605	21	1	-	64	1	65	109	49	35	3	65	19	9	14	150	-	-	
GORNJI GRAD	181	18	-	1	34	4	17	12	11	18	-	10	4	3	2	47	-	-	
GORNJI PETROVCI	116	8	-	-	13	-	9	6	11	9	1	4	18	1	1	35	-	-	
GRAD	84	-	-	-	7	-	10	7	19	1	-	3	10	1	1	25	-	-	
GROSUPLJE	1.414	22	2	1	240	1	240	216	52	87	9	238	31	16	23	236	-	-	
HAJDINA	234	18	-	-	15	-	28	37	14	25	2	33	6	2	1	53	-	-	
HOČE-SLIVNICA	667	7	1	1	93	1	90	136	51	41	2	95	4	7	7	131	-	-	
HODOŠ / HODOS	18	-	-	-	3	-	-	-	2	-	-	-	4	-	1	8	-	-	
HORJUL	211	7	-	-	63	-	41	20	6	10	-	16	7	4	6	31	-	-	
HRASTNIK	423	7	1	-	67	2	48	54	13	23	1	43	11	7	25	121	-	-	
HRPELJE-KOZINA	353	24	-	-	54	-	41	51	32	22	1	36	17	2	2	71	-	-	
IDRIJA	1.024	32	1	1	181	11	133	123	52	60	5	137	23	10	24	231	-	-	
IG	435	8	-	-	60	-	78	54	14	35	1	80	12	6	8	79	-	-	
ILIRSKA BISTRICA	1.006	40	1	-	129	2	110	155	84	88	12	95	32	12	24	222	-	-	
IVANČNA GORICA	926	20	1	2	134	1	118	138	55	95	4	125	32	8	15	178	-	-	
IZOLA / ISOLA	1.862	4	30	3	213	-	333	246	233	91	5	308	10	22	52	312	-	-	
JESENICE	1.177	20	1	-	116	14	211	177	65	63	2	163	19	17	32	277	-	-	
JEZERSKO	54	1	-	-	6	2	6	7	11	1	-	5	2	-	-	13	-	-	
JURŠINCI	88	20	1	-	5	-	14	5	9	2	-	3	4	2	2	21	-	-	
KAMNIK	2.078	39	2	2	297	15	305	309	118	107	12	358	43	26	39	406	-	-	
KANAL	345	10	1	-	36	-	56	45	29	9	1	45	12	3	3	95	-	-	
KIDRIČEVO	395	32	-	-	77	1	35	66	17	20	3	40	10	7	5	82	-	-	
KOBARID	337	27	-	1	35	4	33	38	53	16	3	30	15	3	10	69	-	-	
KOBILJE	30	2	-	-	3	-	4	3	2	-	-	1	2	1	1	11	-	-	
KOČEVJE	919	52	1	1	134	1	80	116	45	56	4	131	23	17	43	215	-	-	
KOMEN	237	13	-	1	36	-	25	36	26	16	2	24	2	4	4	48	-	-	

(Na kazalo preglednic)

SKUPAJ	Kmetij- stvo, lov, gozdar- stvo	Ribi- štvo in stori- tve	Rudar- stvo	Prede- lovalne dejav- nosti	Oskrba z elek- trično energijo, plinom in vodo	Gradbe- ništvo	Trgo- vina, popra- vila motornih vozil in izdel- kov široke porabe	Gostin- stvo	Promet, Finan- sko in zveze	Finan- čno posred- ništvo	Poslo- vanje z nepremi- činami, najem in poslovne storitve	Dejav- nosti javne uprave in obrambe, socialno zavaro- vanje	Izobra- ževanje in socialno varstvo	Zdrav- stvo in osebne storitve	Druge javne, skupne osebne storitve in dejav- nosti	Zasebna gospo- dinjstva z zapo- slenim osebjem	Eksteri- torialne organi- zacije in zdru- ženja	
SKUPAJ	160.700	3.001	219	139	19.157	482	19.181	25.539	9.306	9.662	1.645	27.925	2.929	2.259	4.089	35.161	-	6
KOMENDA	407	7	-	-	75	-	77	70	17	35	3	42	5	3	8	65	-	-
KOPER / CAPODISTRIA	5.160	48	28	1	394	3	669	860	283	477	45	1.014	49	63	119	1.107	-	-
KOSTANJEVICA NA KRKI	143	4	1	-	22	-	15	15	11	18	-	15	3	3	3	33	-	-
KOSTEL	53	5	-	-	9	-	1	7	5	2	-	4	2	2	-	16	-	-
KOZJE	179	9	-	-	34	-	17	13	8	21	1	9	11	3	3	50	-	-
KRANJ	4.318	42	1	-	510	12	794	660	177	202	33	723	55	66	118	925	-	-
KRANJSKA GORA	485	20	-	-	34	18	38	47	129	23	-	47	13	2	5	109	-	-
KRIŽEVCI	196	6	-	-	29	1	24	19	13	20	1	6	15	2	8	52	-	-
KRŠKO	1.710	49	4	2	251	5	213	236	103	110	7	220	50	23	51	386	-	-
KUNGOTA	241	7	-	1	21	-	40	39	27	19	1	28	3	2	1	52	-	-
KUZMA	64	1	-	-	6	-	5	5	9	2	-	1	8	2	1	24	-	-
LAŠKO	733	19	1	3	98	1	99	104	32	52	8	80	22	7	15	192	-	-
LENART	534	8	1	-	70	3	68	82	29	43	4	63	8	5	17	133	-	-
LENDAVA / LENDVA	716	32	1	5	70	3	53	108	55	51	9	74	38	11	21	185	-	-
LITIJA	961	14	3	2	166	-	142	120	45	77	8	115	30	14	23	202	-	-
LJUBLJANA	33.964	118	8	14	2.713	39	3.517	5.861	1.188	1.831	493	9.357	186	625	882	7.327	-	5
LJUBNO	219	22	1	1	33	8	14	23	20	16	1	15	5	2	3	55	-	-
LJUTOMER	813	26	2	1	96	1	72	124	48	45	17	94	39	15	16	217	-	-
LOGATEC	946	8	-	-	175	2	167	134	39	67	7	122	19	15	17	174	-	-
LOG-DRAGOMER	304	3	1	-	48	-	38	60	11	14	4	61	5	7	5	49	-	-
LOŠKA DOLINA	200	21	-	-	31	-	24	14	15	10	1	14	6	2	3	59	-	-
LOŠKI POTOK	94	18	-	-	13	-	9	5	8	7	2	2	8	1	-	21	-	-
LOVRENC NA POHORJU	149	6	-	-	23	-	24	17	9	7	1	15	2	2	3	40	-	-
LUČE	150	21	-	1	21	11	10	7	18	15	1	7	2	1	3	32	-	-
LUKOVICA	321	7	-	-	48	-	52	42	18	29	2	17	15	4	5	82	-	-
MAJŠPERK	193	12	1	-	17	-	32	19	14	11	2	18	8	1	6	52	-	-
MAKOLE	104	5	1	-	8	1	18	10	6	10	-	14	2	1	2	26	-	-
MARIBOR	9.440	52	3	1	855	23	825	1.869	508	427	209	2.193	53	148	293	1.981	-	-
MARKOVCI	217	9	-	-	36	-	49	32	13	15	1	12	9	2	2	37	-	-
MEDVODE	1.144	11	1	-	169	2	133	210	54	65	7	214	21	17	20	220	-	-
MENGES	662	9	-	1	128	-	91	115	26	23	4	117	6	5	17	120	-	-
METLIKA	580	13	1	1	98	1	78	59	47	52	1	33	35	5	18	138	-	-

(Na kazalo preglednic)

SKUPAJ	Kmetij- stvo, lov, gozdar- stvo	Ribi- štvo in ribiške stori- tve	Rudar- stvo	Prede- lovalne dejav- nosti	Oskrba z elek- trično energijo, plinom in vodo	Gradbe- ništvo	Trgo- vina, popra- vila motornih vozil in izdel- kov široke porabe	Gostin- stvo	Promet, skladi- ščenje in zveze	Finan- čno posred- ništvo	Poslo- vanje z nepremi- činami, najem in poslovne storitve	Dejav- nosti javne uprave in obrambe, socialno zavaro- vanje	Izobra- ževanje	Zdrav- stvo in socialno varstvo	Druge javne in osebne skupne storitve ne dejav- nosti	Zasebna gospo- dinjstva z zapo- slenim osebjem	Eksteri- torialne organi- zacije in zdru- ženja	
SKUPAJ	160.700	3.001	219	139	19.157	482	19.181	25.539	9.306	9.662	1.645	27.925	2.929	2.259	4.089	35.161	-	6
MEŽICA	218	2	-	1	47	3	13	24	15	7	4	24	2	2	6	68	-	-
MIKLAVŽ NA DRAVSKEM POLJU	448	2	-	-	54	-	72	104	25	34	6	71	2	4	4	70	-	-
MIREN-KOSTANJEVICA	393	7	-	-	62	1	66	68	16	35	3	40	9	2	3	81	-	-
MIRNA PEČ	102	2	-	-	14	1	17	6	4	9	-	8	5	2	1	33	-	-
MISLINJA	238	11	-	1	34	10	22	43	10	23	4	20	4	2	3	51	-	-
MOKRONOG-TREBELNO	144	8	-	1	25	1	19	27	3	11	-	16	6	2	1	24	-	-
MORAVČE	222	3	-	1	24	-	40	30	14	19	2	22	7	2	4	54	-	-
MORAVSKE TOPLICE	373	18	-	-	26	1	26	38	67	13	2	26	45	5	13	93	-	-
MOZIRJE	337	12	2	-	38	5	14	47	32	21	1	46	4	5	14	96	-	-
MURSKA SOBOTA	1.835	28	1	-	160	5	100	365	98	72	25	320	37	22	73	529	-	-
MUTA	225	8	-	-	51	2	15	24	12	8	-	27	2	6	5	65	-	-
NAKLO	407	6	-	-	95	1	49	79	27	21	2	49	5	4	7	62	-	-
NAZARJE	209	11	1	-	33	2	23	23	7	24	1	23	4	2	1	54	-	-
NOVA GORICA	3.397	29	1	1	350	10	564	557	133	171	34	587	33	38	88	800	-	1
NOVO MESTO	2.548	39	3	2	260	2	266	399	130	127	28	449	50	51	82	660	-	-
ODRANCI	67	3	-	-	10	-	13	8	6	4	1	4	2	1	-	15	-	-
OPLOTNICA	191	12	-	3	22	2	14	26	16	21	3	23	2	1	10	36	-	-
ORMOŽ	613	39	1	-	60	1	53	85	42	38	4	56	25	18	15	176	-	-
OSILNICA	24	5	1	-	1	-	3	1	3	2	-	1	2	-	5	-	-	-
PESNICA	412	19	1	-	39	1	56	66	28	29	2	47	10	6	13	95	-	-
PIRAN / PIRANO	2.523	13	37	5	118	2	364	405	516	122	15	424	14	23	72	393	-	-
PIVKA	423	43	-	2	72	2	42	59	22	38	1	35	9	4	11	83	-	-
PODČETRTEK	237	7	1	-	20	-	26	34	33	17	1	12	12	1	4	69	-	-
PODLEHNIK	86	4	-	-	8	1	10	7	5	14	-	4	2	2	2	27	-	-
PODVELKA	139	9	1	-	20	2	9	11	10	14	2	9	4	1	1	46	-	-
POLJČANE	254	4	-	-	43	-	29	49	18	21	3	24	2	3	5	53	-	-
POLZELA	294	7	-	-	31	1	37	54	15	18	4	42	6	3	14	62	-	-
POSTOJNA	1.251	33	2	2	166	2	171	171	83	66	7	167	26	22	51	282	-	-
PREBOLD	288	4	1	-	44	-	40	38	15	22	5	37	10	2	8	62	-	-
PREDDVOR	236	10	1	-	25	2	39	36	15	13	1	26	2	2	5	59	-	-
PREVALJE	405	7	-	-	65	4	40	63	33	25	3	53	3	5	10	94	-	-
PTUJ	1.999	32	2	1	206	2	138	431	105	108	30	333	26	28	85	472	-	-

(Na kazalo preglednic)

SKUPAJ	Kmetij- stvo, lov, gozdar- stvo	Ribi- štvo in ribiške stori- tve	Rudar- stvo	Prede- lovalne dejav- nosti	Oskrba z elek- trično energijo, plinom in vodo	Gradbe- ništvo	Trgo- vina, popra- vila motornih vozil in izdel- kov široke porabe	Gostin- stvo	Promet, skladi- ščenje in zveze	Finan- čno posred- ništvo	Poslo- vanje z nepremi- činami, najem in poslovne storitve	Dejav- nosti javne uprave in obrambe, socialno zavaro- vanje	Izobra- ževanje	Zdrav- stvo in socialno varstvo	Druge javne, skupne osebne storitve- ne dejav- nosti	Zasebna gospo- dinjstva z zapo- slenim osebjem	Eksteri- torialne organi- zacije in zdru- ženja	
SKUPAJ	160.700	3.001	219	139	19.157	482	19.181	25.539	9.306	9.662	1.645	27.925	2.929	2.259	4.089	35.161	-	6
PUCONCI	290	17	-	-	26	-	16	38	34	22	4	15	35	2	4	77	-	-
RAČE-FRAM	391	17	4	-	57	-	39	76	20	33	2	51	7	4	6	75	-	-
RADEČE	265	4	1	-	40	2	13	49	17	12	3	29	10	6	7	72	-	-
RADENCI	305	10	1	-	25	-	19	46	24	19	3	44	12	5	12	86	-	-
RADLJE OB DRAVI	484	15	1	2	68	1	55	64	24	26	3	70	10	5	15	125	-	-
RADOVLJICA	1.604	34	2	2	258	10	143	224	91	87	10	280	30	30	41	382	-	-
RAVNE NA KOROŠKEM	759	2	-	-	102	3	79	101	43	30	13	126	14	14	37	195	-	-
RAZKRIŽJE	57	1	-	-	10	-	5	9	6	2	-	7	2	1	1	13	-	-
REČICA OB SAVINJI	193	16	-	-	39	5	14	15	16	25	4	15	4	1	-	39	-	-
RENČE-VOGRSKO	320	5	1	-	53	-	60	60	14	23	2	46	4	3	3	46	-	-
RIBNICA	678	12	1	2	162	1	72	87	28	50	8	71	19	6	15	144	-	-
RIBNICA NA POHORJU	53	7	-	-	8	1	4	4	6	2	-	2	2	1	-	16	-	-
ROGAŠKA SLATINA	769	18	2	2	94	2	96	121	55	77	2	87	9	13	21	170	-	-
ROGAŠOVCI	106	2	-	-	9	-	12	14	18	4	-	1	12	1	1	32	-	-
ROGATEC	151	4	-	1	22	-	7	31	10	17	-	12	7	1	-	39	-	-
RUŠE	446	8	1	-	58	1	56	72	19	17	8	84	7	4	10	101	-	-
SELNICA OB DRAVI	270	13	1	1	34	1	44	36	16	17	4	30	3	1	5	64	-	-
SEMIČ	201	12	-	-	52	1	17	17	12	11	1	11	11	1	2	53	-	-
SEVNICA	1.198	46	2	1	181	3	216	160	56	105	7	118	29	12	30	232	-	-
SEŽANA	1.259	21	-	5	154	1	147	213	72	73	12	222	20	16	36	267	-	-
SLOVENJ GRADEC	1.332	24	-	1	201	7	111	203	70	111	24	200	21	15	49	295	-	-
SLOVENSKA BISTRICA	1.712	54	3	1	258	4	188	277	100	111	12	258	31	21	44	350	-	-
SLOVENSKE KONJICE	1.013	25	-	-	175	3	142	163	42	56	11	124	27	16	35	194	-	-
SODRAŽICA	176	3	-	-	76	-	18	22	5	3	2	8	6	2	2	29	-	-
SOLČAVA	83	8	-	-	9	7	2	5	24	3	1	3	2	-	-	19	-	-
SREDIŠČE OB DRAVI	99	9	-	-	18	-	6	13	5	9	-	8	3	1	-	27	-	-
STARŠE	218	9	-	-	18	-	17	37	15	27	1	27	6	3	1	57	-	-
STRAŽA	223	2	-	-	48	-	21	34	15	22	2	20	4	3	5	47	-	-
SV. TROJICA V SLOV. GORICAH	81	1	-	-	9	-	7	8	9	11	1	4	4	2	2	23	-	-
SVETA ANA	63	2	-	-	6	-	7	10	5	5	-	3	2	2	-	21	-	-
SVETI ANDRAŽ V SLOVENSkih GORICAH	50	12	-	-	2	-	6	3	6	2	4	2	2	-	-	11	-	-
SVETI JURIJ	132	8	-	-	17	-	23	13	5	8	-	9	11	1	1	36	-	-

(Na kazalo preglednic)

SKUPAJ	Kmetij- stvo, lov, gozdar- stvo	Ribi- štvo in ribiške stori- tve	Rudar- stvo	Prede- lovalne dejav- nosti	Oskrba z elek- trično energijo, plinom in vodo	Gradbe- ništvo	Trgo- vina, popra- vila motornih vozil in izdel- kov široke porabe	Gostin- stvo	Promet, skladi- ščenje in zveze	Finan- čno posred- ništvo	Poslo- vanje z nepremi- činami, najem in poslovne storitve	Dejav- nosti javne uprave in obrambe, socialno zavaro- vanje	Izobra- ževanje in socialno varstvo	Zdrav- stvo in osebne storitve	Druge javne, skupne osebne storitve in dejav- nosti	Zasebna gospo- dinjstva z zapo- slenim osebjem	Eksteri- torialne organi- zacije in zdru- ženja	
SKUPAJ	160.700	3.001	219	139	19.157	482	19.181	25.539	9.306	9.662	1.645	27.925	2.929	2.259	4.089	35.161	-	6
SVETI JURIJ V SLOVENSКИH GORICAH	62	3	-	-	6	-	9	7	5	12	-	3	2	1	-	14	-	-
SVETI TOMAŽ	50	4	-	-	4	-	10	4	2	3	2	3	5	1	-	12	-	-
ŠALOVCI	63	1	-	-	4	1	5	5	6	1	-	2	8	1	1	28	-	-
ŠEMPETER-VRTOJBA	706	4	-	-	85	-	88	148	17	73	9	114	2	7	24	135	-	-
ŠENCUR	585	13	-	-	115	-	95	92	27	34	2	85	18	3	9	92	-	-
ŠENTILJ	352	10	1	-	29	1	34	45	32	38	2	42	6	3	6	103	-	-
ŠENTJERNEJ	388	18	1	2	82	1	41	50	28	23	2	32	12	3	5	88	-	-
ŠENTJUR PRI CELJU	1.155	28	3	1	170	1	153	187	43	110	6	126	30	15	29	253	-	-
ŠENTRUPERT	142	10	1	-	36	1	14	13	9	13	-	11	4	1	3	26	-	-
ŠKOCJAN	143	9	-	-	20	-	20	16	9	17	-	11	8	1	3	29	-	-
ŠKOFJA LOKA	1.653	20	1	1	281	3	173	247	85	104	12	264	25	17	58	362	-	-
ŠKOFLJICA	644	2	-	-	93	-	121	111	24	56	2	103	8	14	15	95	-	-
ŠMARJE PRI JELŠAH	565	14	-	-	82	-	84	85	17	49	3	65	21	5	9	131	-	-
ŠMARJEŠKE TOPLICE	157	5	-	-	17	-	17	16	19	15	1	14	5	3	3	42	-	-
ŠMARTNO OB PAKI	153	4	-	1	30	1	15	21	4	17	2	13	3	3	2	37	-	-
ŠMARTNO PRI LITJI	286	10	-	3	35	1	49	31	18	26	1	24	9	1	7	71	-	-
ŠOŠTANJ	486	8	1	1	61	3	65	49	37	42	3	53	14	6	10	133	-	-
ŠTORE	233	4	-	1	46	-	35	32	10	11	-	28	5	3	7	51	-	-
TABOR	84	5	-	-	15	-	8	16	4	3	3	6	4	-	-	20	-	-
TIŠINA	177	7	-	-	15	-	22	23	16	14	3	11	14	1	1	50	-	-
TOLMIN	1.062	57	3	1	172	32	118	92	91	62	12	125	34	13	27	223	-	-
TRBOVLJE	989	9	1	3	104	3	134	169	50	39	8	159	13	15	23	259	-	-
TREBNJE	909	18	-	1	122	2	119	133	43	92	6	97	37	9	16	214	-	-
TRNOVSKA VAS	42	5	-	-	2	-	8	4	1	-	-	3	3	-	3	13	-	-
TRZIN	765	-	-	1	94	-	77	237	22	26	9	203	2	7	10	77	-	-
TRŽIČ	988	34	1	-	154	15	125	160	45	45	2	151	26	11	19	200	-	-
TURNIŠČE	120	8	1	-	12	-	11	15	12	4	1	7	9	3	3	34	-	-
VELENJE	1.974	12	1	2	212	3	245	268	81	68	37	376	29	29	64	547	-	-
VELIKA POLANA	51	2	-	-	4	-	5	3	3	5	-	6	5	1	-	17	-	-
VELIKE LAŠČE	322	6	-	-	90	-	32	41	13	16	-	30	11	7	9	67	-	-
VERŽEJ	87	6	-	-	14	-	8	6	8	7	2	4	4	2	2	24	-	-
VIDEM	225	9	1	-	20	2	21	27	17	22	4	25	13	1	-	63	-	-

(Na kazalo preglednic)

SKUPAJ	Kmetij- stvo, lov, gozdar- stvo	Ribi- štvo in ribiške stori- tve	Rudar- stvo	Prede- lovalne dejav- nosti	Oskrba z elek- trično energijo, plinom in vodo	Gradbe- ništvo	Trgo- vina, popra- vila motornih vozil in izdel- kov široke porabe	Gostin- stvo	Promet, skladi- ščenje in zveze	Finan- čno posred- ništvo	Poslo- vanje z nepremi- činami, najem in poslovne storitve	Dejav- nosti javne uprave in obrambe, socialno zavaro- vanje	Izobra- ževanje	Zdrav- stvo in socialno varstvo	Druge javne, skupne in osebne storitve dejav- nosti	Zasebna gospo- dinjstva z zapo- slenim osebjem	Eksteri- torialne organi- zacije in zdru- ženja	
SKUPAJ	160.700	3.001	219	139	19.157	482	19.181	25.539	9.306	9.662	1.645	27.925	2.929	2.259	4.089	35.161	-	6
VIPAVA	464	28	-	-	78	-	95	58	19	40	3	30	15	3	6	89	-	-
VITANJE	120	1	-	7	19	-	15	18	9	4	3	4	3	2	4	31	-	-
VODICE	311	6	2	-	49	1	54	55	11	26	1	42	8	3	7	46	-	-
VOJNIK	433	12	-	-	56	-	68	84	21	49	3	34	11	7	9	79	-	-
VRANSKO	155	8	-	-	23	1	13	19	8	3	2	26	5	1	4	42	-	-
VRHNIKA	1.145	12	1	1	166	1	149	190	48	56	10	205	27	11	40	228	-	-
VUZENICA	171	8	-	-	35	1	26	24	5	7	1	17	2	4	5	36	-	-
ZAGORJE OB SAVI	964	23	1	1	121	2	107	160	41	64	5	123	33	10	39	234	-	-
ZAVRC	45	5	-	-	5	-	2	6	7	-	-	5	2	-	-	13	-	-
ZREČE	417	7	-	5	79	1	39	59	49	40	2	33	11	2	8	82	-	-
ZALEC	1.664	23	1	3	196	2	193	329	84	92	28	240	31	22	39	381	-	-
ŽELEZNIKI	427	22	1	-	94	5	48	35	25	36	-	32	15	5	11	98	-	-
ŽETAJE	44	5	-	-	1	-	9	2	2	7	1	1	2	1	1	12	-	-
ŽIRI	322	6	1	-	63	1	43	61	16	13	1	30	5	4	11	67	-	-
ŽIROVNICA	273	9	-	-	56	2	26	30	10	20	2	48	3	2	7	58	-	-
ŽUŽEMBERK	211	8	-	-	38	1	22	26	19	23	-	13	9	2	2	48	-	-

(Na kazalo preglednic)