

Datum: 23.1.2012

## REZULTATI OBVEZNEGA VEČSTRANSKEGA POBOTA MEDSEBOJNIH OBVEZNOSTI, KI JE BIL OPRAVLJEN 20.1.2012

AJPES je **20. januarja 2012** izvedel prvi krog obveznega in prostovoljnega večstranskega pobota medsebojnih obveznosti v letu 2012 (deseti krog obveznega večstranskega pobota – od aprila 2011).

Skladno s pravili, ki urejajo večstranski pobot, je svoje **obveznosti** prijavilo **16.333 dolžnikov**, to je 6 več kot v deveti obvezni pobot, od tega je bilo 13.578 ali 83,1 % istih dolžnikov kot v mesecu decembru, 2.755 ali 16,9 % pa novih dolžnikov. Dolžniki so svoje obveznosti prijavili do 39.743 upnikov, to je do 445 manj kot v prejšnjem krogu pobota.

Skupni znesek prijavljenih obveznosti je bil **868.902.425 evrov**, od tega **80,4 % v obvezni pobot** in 19,6 % v prostovoljni pobot.

**Vsaj del obveznosti je v tem krogu uspelo pobotati 8.219 ali 50,3 % dolžnikom, ti dolžniki pa so pobotali skupaj 60.132.860 evrov.**

**Rezultati prostovoljnih večstranskih pobotov AJPEŠ (januar - marec 2011) ter rezultati obveznega večstranskega pobota AJPEŠ v letu 2011 (april – december 2011) in januarju 2012 (20.1.2012)**

| Datum pobota              | Število dolžnikov | Znesek prijavljenih obveznosti<br>(v EUR) | Znesek upoštevanih obveznosti<br>(v EUR) | Pobotani znesek<br>(v EUR) | Delež pobotanih obveznosti (od prijavljenih)<br>(v %) | Delež pobotanih obveznosti (od upoštevanih)<br>(v %) | Delež dolžnikov, ki so pobotali vsaj del obveznosti<br>(v %) |
|---------------------------|-------------------|---|--|----------------------------|---|--|--|
| 1                         | 2                 | 3   | 4  | 5                          | 6 (=5/3)  | 7 (=5/4)   | 8  |
| jan.-marec 2011           | 1.418*            | 655.794.709                               | 268.570.714                              | 38.083.284                 | 5,8%  | 14,6%  | 82,0%  |
| april – dec. 2011         | 18.219*           | 9.052.722.174                             | 4.681.283.205                            | 605.893.483                | 6,7%  | 12,9%  | 48,2%  |
| <b>Skupaj v letu 2011</b> |                   | <b>9.708.516.883</b>                      | <b>4.949.853.919</b>                     | <b>643.976.767</b>         | <b>6,6%</b>   | <b>13,0%</b>   |  |
| <b>20.1.2012</b>          | <b>16.333</b>     | <b>868.902.425</b>                        | <b>416.221.098</b>                       | <b>60.132.860</b>          | <b>6,9%</b>   | <b>14,4%</b>   | <b>50,3%</b>   |

\* povprečno število dolžnikov na krog pobota v obdobju

V prvih desetih krogih obveznega večstranskega pobota se je medsebojna zadolženost poslovnih subjektov v državi zmanjšala za **666 milijonov evrov**.

- **Struktura dolžnikov** in pobotanih zneskov njihovih obveznosti je v nadaljevanju podrobneje prikazana v tabelah 1 in 2.
- **Struktura upnikov**, do katerih so dolžniki prijavili svoje obveznosti, je prikazana v tabelah 3 in 4.
- **Struktura višine zneskov prijavljenih obveznosti** dolžnikov po izbranih razredih je prikazana v tabeli 5 in grafu.
- **Struktura višine pobotanih obveznosti** dolžnikov po izbranih razredih je prikazana v tabeli 6 in grafu.

Tabela 1: Deseti večstranski pobot po ZPreZP dne 20.1.2012 - struktura dolžnikov in pobotanih obveznosti, po vrstah dolžnika

| Vrsta dolžnika                    | Dolžniki      |               | Prijavljene obveznosti |               | Upoštevane obveznosti |               | Pobotano          |                               |  |
|-----------------------------------|---------------|---------------|------------------------|---------------|-----------------------|---------------|-------------------|-------------------------------|--|
|                                   | Število       | Delež (v %)   | Znesek v EUR           | Delež (v %)   | Znesek v EUR          | Delež (v %)   | Znesek v EUR      | Delež v celotnem pobotu (v %) | Delež pobotanih obveznosti (v upoštevanih obveznostih) |
| 1                                 | 2             | 3             | 4                      | 5             | 6                     | 7             | 8                 | 9                             | 10 (=8/6)  |
| Gospodarske družbe                | 10.578        | 64,8%         | 756.853.706            | 87,1%         | 370.507.642           | 89,0%         | 54.061.211        | 89,9%                         | 14,6%  |
| Samostojni podjetniki posamezniki | 5.144         | 31,5%         | 47.008.119             | 5,4%          | 21.526.867            | 5,2%          | 3.772.779         | 6,3%                          | 17,5%  |
| Zadruga                           | 85            | 0,5%          | 21.302.898             | 2,5%          | 15.804.687            | 3,8%          | 1.794.308         | 3,0%                          | 11,4%  |
| Drugo                             | 526           | 3,2%          | 43.737.702             | 5,0%          | 8.381.902             | 2,0%          | 504.562           | 0,8%                          | 6,0%   |
| <b>SKUPAJ</b>                     | <b>16.333</b> | <b>100,0%</b> | <b>868.902.425</b>     | <b>100,0%</b> | <b>416.221.098</b>    | <b>100,0%</b> | <b>60.132.860</b> | <b>100,0%</b>                 | <b>14,4%</b>   |

Tabela 2: Deseti večstranski pobot po ZPreZP dne 20.1.2012- struktura dolžnikov in pobotanih obveznosti, po področjih dejavnosti

| Dejavnost   | Dolžniki      |               | Prijavljene obveznosti |               | Upoštevane obveznosti |               | Pobotano          |                               |  |
|---|---------------|---------------|------------------------|---------------|-----------------------|---------------|-------------------|-------------------------------|--|
|   | Število       | Delež (v %)   | Znesek v EUR           | Delež (v %)   | Znesek v EUR          | Delež (v %)   | Znesek v EUR      | Delež v celotnem pobotu (v %) | Delež pobotanih obveznosti (v upoštevanih obveznostih) |
| 1   | 2             | 3             | 4                      | 5             | 6                     | 7             | 8                 | 9                             | 10 (=8/6)  |
| G TRGOVINA; VZDRŽEVANJE IN POPRAVILA MOTORNIH VOZIL | 3.911         | 23,9%         | 190.626.983            | 21,9%         | 105.049.852           | 25,2%         | 18.420.218        | 30,6%                         | 17,5%  |
| C PREDELOVALNE DEJAVNOSTI                           | 3.398         | 20,8%         | 305.428.431            | 35,2%         | 142.250.429           | 34,2%         | 19.183.846        | 31,9%                         | 13,5%  |
| F GRADBENIŠTVO                                      | 2.465         | 15,1%         | 133.386.310            | 15,4%         | 70.632.797            | 17,0%         | 5.549.416         | 9,2%                          | 7,9%   |
| M STROKOVNE, ZNANSTVENE IN TEHNIČNE DEJAVNOSTI      | 1.674         | 10,2%         | 46.424.987             | 5,3%          | 18.740.980            | 4,5%          | 3.768.473         | 6,3%                          | 20,1%  |
| H PROMET IN SKLADIŠČENJE                            | 1.256         | 7,7%          | 45.993.676             | 5,3%          | 27.371.984            | 6,6%          | 4.482.141         | 7,5%                          | 16,4%  |
| I GOSTINSTVO  | 1.086         | 6,6%          | 16.335.796             | 1,9%          | 7.233.525             | 1,7%          | 837.048           | 1,4%                          | 11,6%  |
| J INFORMACIJSKE IN KOMUNIKACIJSKE DEJAVNOSTI        | 510           | 3,1%          | 15.594.383             | 1,8%          | 5.889.801             | 1,4%          | 1.072.223         | 1,8%                          | 18,2%  |
| Drugo   | 2.033         | 12,4%         | 115.111.859            | 13,2%         | 39.051.730            | 9,4%          | 6.819.495         | 11,3%                         | 17,5%  |
| <b>SKUPAJ</b>                                       | <b>16.333</b> | <b>100,0%</b> | <b>868.902.425</b>     | <b>100,0%</b> | <b>416.221.098</b>    | <b>100,0%</b> | <b>60.132.860</b> | <b>100,0%</b>                 | <b>14,4%</b>   |

Tabela 3: Deseti večstranski pobot po ZPreZP dne 20.1.2012- struktura upnikov, do katerih so dolžniki prijavili obveznosti, po vrstah upnika

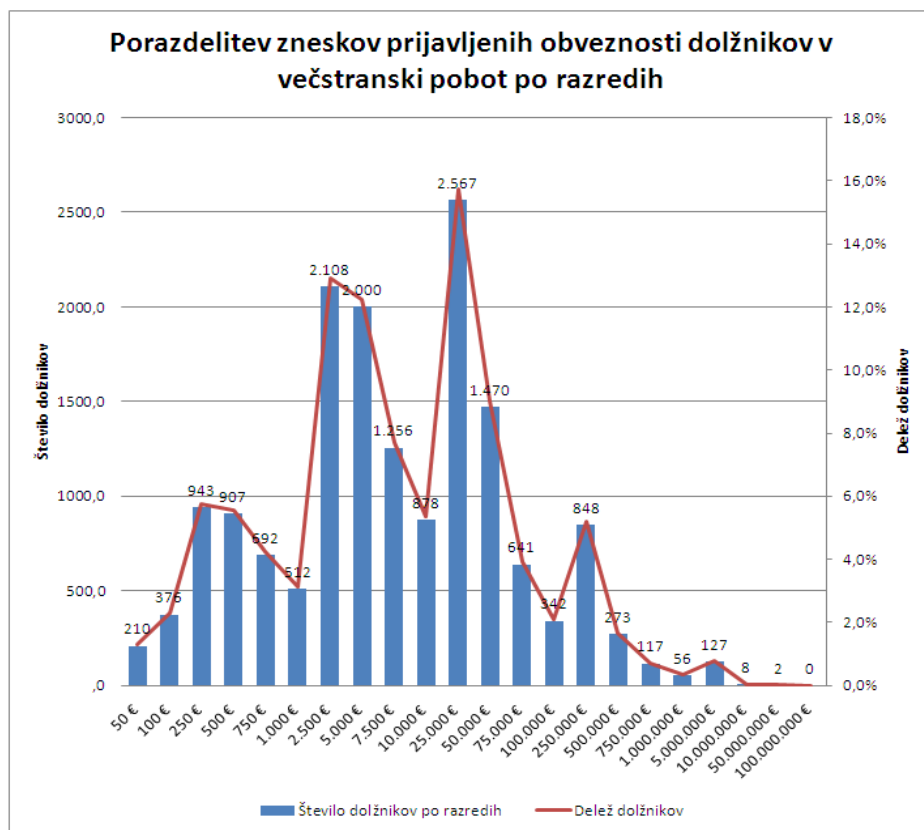
| Vrsta upnika                      | Upniki        |               | Prijavljene obveznosti |               | Upoštevane obveznosti |               | Pobotano          |                               |  |
|-----------------------------------|---------------|---------------|------------------------|---------------|-----------------------|---------------|-------------------|-------------------------------|--|
|                                   | Število       | Delež (v %)   | Znesek v EUR           | Delež (v %)   | Znesek v EUR          | Delež (v %)   | Znesek v EUR      | Delež v celotnem pobotu (v %) | Delež pobotanih obveznosti (v upoštevanih obveznostih) |
| 1                                 | 2             | 3             | 4                      | 5             | 6                     | 7             | 8                 | 9                             | 10 (=8/6)  |
| Gospodarske družbe                | 21.117        | 53,1%         | 767.715.195            | 88,4%         | 384.933.336           | 92,5%         | 54.061.211        | 89,9%                         | 14,0%  |
| Samostojni podjetniki posamezniki | 14.950        | 37,6%         | 68.896.823             | 7,9%          | 19.898.340            | 4,8%          | 3.772.779         | 6,3%                          | 19,0%  |
| Zadruge                           | 128           | 0,3%          | 8.809.728              | 1,0%          | 7.031.102             | 1,7%          | 1.794.308         | 3,0%                          | 25,5%  |
| Drugo                             | 3.548         | 8,9%          | 23.480.679             | 2,7%          | 4.358.320             | 1,0%          | 504.562           | 0,8%                          | 11,6%  |
| <b>SKUPAJ</b>                     | <b>39.743</b> | <b>100,0%</b> | <b>868.902.425</b>     | <b>100,0%</b> | <b>416.221.098</b>    | <b>100,0%</b> | <b>60.132.860</b> | <b>100,0%</b>                 | <b>14,4%</b>   |

Tabela 4: Deseti večstranski pobot po ZPreZP dne 20.1.2012- struktura upnikov, do katerih so dolžniki prijavili obveznosti, po področjih dejavnosti

| Dejavnost                                       | Upniki        |               | Prijavljene obveznosti |               | Upoštevane obveznosti |               | Pobotano          |                               |  |
|---|---------------|---------------|------------------------|---------------|-----------------------|---------------|-------------------|-------------------------------|--|
|   | Število       | Delež (v %)   | Znesek v EUR           | Delež (v %)   | Znesek v EUR          | Delež (v %)   | Znesek v EUR      | Delež v celotnem pobotu (v %) | Delež pobotanih obveznosti (v upoštevanih obveznostih) |
| 1   | 2             | 3             | 4                      | 5             | 6                     | 7             | 8                 | 9                             | 10 (=8/6)  |
| G TRGOVINA; VZDRŽEVANJE IN POPRAVILA MOT. VOZIL | 8.305         | 20,9%         | 270.990.032            | 31,2%         | 147.267.162           | 35,4%         | 18.420.218        | 30,6%                         | 12,5%  |
| C PREDELOVALNE DEJAVNOSTI                       | 7.648         | 19,2%         | 221.752.186            | 25,5%         | 114.462.368           | 27,5%         | 19.183.846        | 31,9%                         | 16,8%  |
| M STROKOVNE, ZNANSTVENE IN TEHNIČNE DEJAVNOSTI  | 6.069         | 15,3%         | 66.791.638             | 7,7%          | 22.382.766            | 5,4%          | 3.768.473         | 6,3%                          | 16,8%  |
| F GRADBENIŠTVO                                  | 4.610         | 11,6%         | 80.680.790             | 9,3%          | 38.452.574            | 9,2%          | 5.549.416         | 9,2%                          | 14,4%  |
| H PROMET IN SKLADIŠČENJE                        | 3.217         | 8,1%          | 55.280.909             | 6,4%          | 27.908.710            | 6,7%          | 4.482.141         | 7,5%                          | 16,1%  |
| J INFORMACIJSKE IN KOMUNIKACIJSKE DEJAVNOSTI    | 1.812         | 4,6%          | 26.711.837             | 3,1%          | 9.890.526             | 2,4%          | 1.072.223         | 1,8%                          | 10,8%  |
| I GOSTINSTVO                                    | 1.451         | 3,7%          | 6.494.511              | 0,7%          | 2.768.929             | 0,7%          | 837.048           | 1,4%                          | 30,2%  |
| Drugo   | 6.631         | 16,7%         | 140.200.522            | 16,1%         | 53.088.063            | 12,8%         | 6.819.495         | 11,3%                         | 12,8%  |
| <b>SKUPAJ</b>                                   | <b>39.743</b> | <b>100,0%</b> | <b>868.902.425</b>     | <b>100,0%</b> | <b>416.221.098</b>    | <b>100,0%</b> | <b>60.132.860</b> | <b>100,0%</b>                 | <b>14,4%</b>   |

Tabela 5: Deseti večstranski pobot po ZPreZP dne 20.1.2012- struktura višine prijavljenih obveznosti dolžnikov v večstranski pobot po razredih

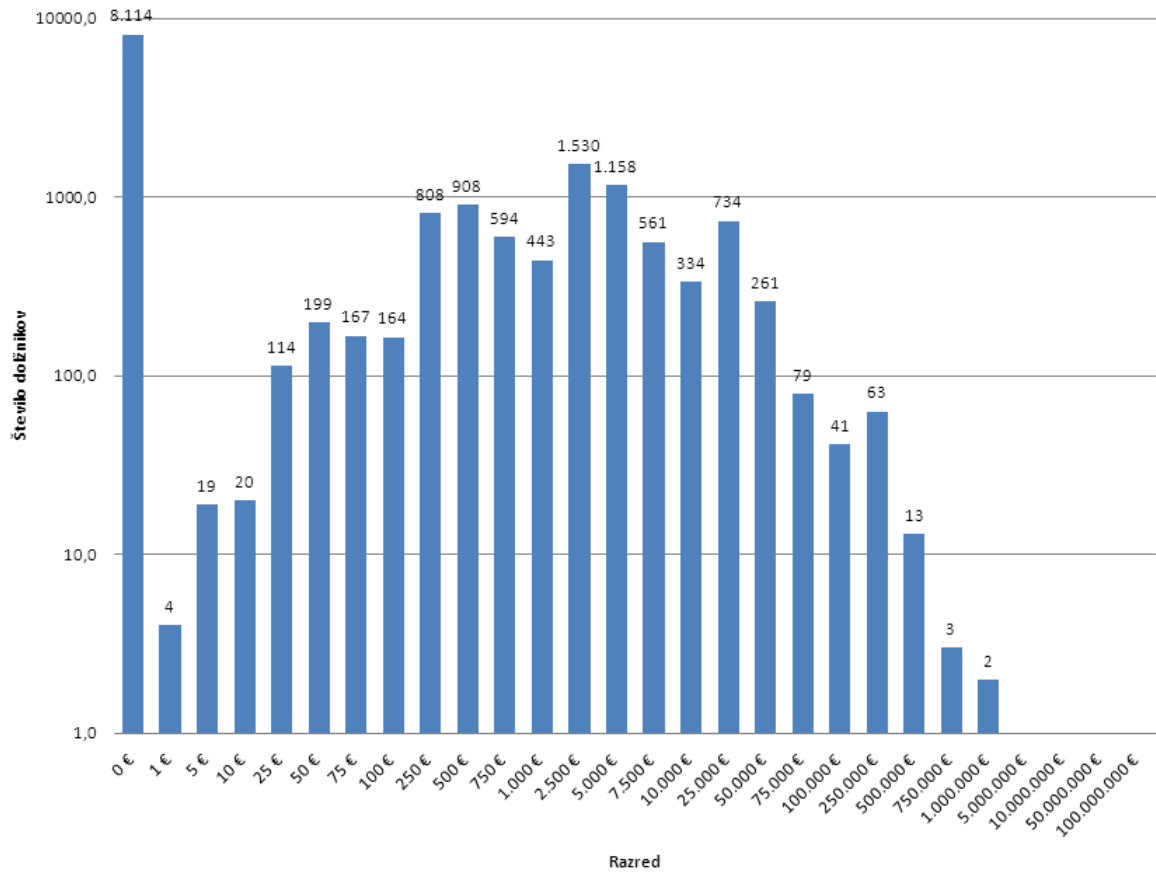
| Prijavljena obveznost do: | Število dolžnikov po razredih | Delež dolžnikov |
|---------------------------|-------------------------------|-----------------|
| 50 €                      | 210                           | 1,3%            |
| 100 €                     | 376                           | 2,3%            |
| 250 €                     | 943                           | 5,8%            |
| 500 €                     | 907                           | 5,6%            |
| 750 €                     | 692                           | 4,2%            |
| 1.000 €                   | 512                           | 3,1%            |
| 2.500 €                   | 2.108                         | 12,9%           |
| 5.000 €                   | 2.000                         | 12,2%           |
| 7.500 €                   | 1.256                         | 7,7%            |
| 10.000 €                  | 878                           | 5,4%            |
| 25.000 €                  | 2.567                         | 15,7%           |
| 50.000 €                  | 1.470                         | 9,0%            |
| 75.000 €                  | 641                           | 3,9%            |
| 100.000 €                 | 342                           | 2,1%            |
| 250.000 €                 | 848                           | 5,2%            |
| 500.000 €                 | 273                           | 1,7%            |
| 750.000 €                 | 117                           | 0,7%            |
| 1.000.000 €               | 56                            | 0,3%            |
| 5.000.000 €               | 127                           | 0,8%            |
| 10.000.000 €              | 8                             | 0,0%            |
| 50.000.000 €              | 2                             | 0,0%            |
| 100.000.000 €             | 0                             | 0,0%            |
| <b>Skupaj</b>             | <b>16.333</b>                 | <b>100,0%</b>   |



**Tabela 6: Deseti večstranski pobot po ZPreZP dne 20.1.2012- struktura višine pobotanih obveznosti dolžnikov po razredih**

| <b>Pobotane obveznosti do:</b> | <b>Število dolžnikov po razredih</b> | <b>Delež dolžnikov</b> |
|--------------------------------|--------------------------------------|------------------------|
| 0 €                            | 8.114                                | 49,7%                  |
| 1 €                            | 4                                    | 0,0%                   |
| 5 €                            | 19                                   | 0,1%                   |
| 10 €                           | 20                                   | 0,1%                   |
| 25 €                           | 114                                  | 0,7%                   |
| 50 €                           | 199                                  | 1,2%                   |
| 75 €                           | 167                                  | 1,0%                   |
| 100 €                          | 164                                  | 1,0%                   |
| 250 €                          | 808                                  | 4,9%                   |
| 500 €                          | 908                                  | 5,6%                   |
| 750 €                          | 594                                  | 3,6%                   |
| 1.000 €                        | 443                                  | 2,7%                   |
| 2.500 €                        | 1.530                                | 9,4%                   |
| 5.000 €                        | 1.158                                | 7,1%                   |
| 7.500 €                        | 561                                  | 3,4%                   |
| 10.000 €                       | 334                                  | 2,0%                   |
| 25.000 €                       | 734                                  | 4,5%                   |
| 50.000 €                       | 261                                  | 1,6%                   |
| 75.000 €                       | 79                                   | 0,5%                   |
| 100.000 €                      | 41                                   | 0,3%                   |
| 250.000 €                      | 63                                   | 0,4%                   |
| 500.000 €                      | 13                                   | 0,1%                   |
| 750.000 €                      | 3                                    | 0,0%                   |
| 1.000.000 €                    | 2                                    | 0,0%                   |
| 5.000.000 €                    | 0                                    | 0,0%                   |
| 10.000.000 €                   | 0                                    | 0,0%                   |
| 50.000.000 €                   | 0                                    | 0,0%                   |
| 100.000.000 €                  | 0                                    | 0,0%                   |
| <b>Skupaj</b>                  | <b>16.333</b>                        | <b>100,0%</b>          |

### Porazdelitev zneskov pobotanih obveznosti dolžnikov po razredih



Datum: 20.2.2012

## REZULTATI OBVEZNEGA VEČSTRANSKEGA POBOTA MEDSEBOJNIH OBVEZNOSTI, KI JE BIL OPRAVLJEN 17.2.2012

AJPES je **17. februarja 2012** izvedel drugi krog obveznega in prostovoljnega večstranskega pobota medsebojnih obveznosti v letu 2012 (enajsti krog obveznega večstranskega pobota – od aprila 2011).

Skladno s pravili, ki urejajo večstranski pobot, je svoje **obveznosti** prijavilo **15.843 dolžnikov**, to je 490 manj kot v deseti obvezni pobot, od tega je bilo 13.340 ali 84,2 % istih dolžnikov kot v mesecu januarju, 2.503 ali 15,8 % pa novih dolžnikov. Dolžniki so svoje obveznosti prijavili do 40.104 upnikov, to je do 361 manj kot v prejšnjem krogu pobota.

Skupni znesek prijavljenih obveznosti je bil **868.865.390 evrov**, od tega **78,4 % v obvezni pobot** in 21,6 % v prostovoljni pobot.

**Vsaj del obveznosti je v tem krogu uspelo pobotati 8.079 ali 51,0 % dolžnikom, ti dolžniki pa so pobotali skupaj 56.838.445 evrov.**

Rezultati prostovoljnih večstranskih pobotov AJPES (januar - marec 2011), rezultati obveznega večstranskega pobota AJPES v letu 2011 (april – december 2011), v januarju 2012 (20.1.2012) in v februarju (17.2.2012)

| Datum pobota              | Število dolžnikov | Znesek prijavljenih obveznosti<br>(v EUR) | Znesek upoštevanih obveznosti<br>(v EUR) | Pobotani znesek<br>(v EUR) | Delež pobotanih obveznosti (od prijavljenih)<br>(v %) | Delež pobotanih obveznosti (od upoštevanih)<br>(v %) | Delež dolžnikov, ki so pobotali vsaj del obveznosti<br>(v %) |
|---------------------------|-------------------|---|--|----------------------------|---|--|--|
| 1                         | 2                 | 3   | 4  | 5                          | 6 (=5/3)  | 7 (=5/4)   | 8  |
| jan.-marec 2011           | 1.418*            | 655.794.709                               | 268.570.714                              | 38.083.284                 | 5,8%  | 14,6%  | 82,0%  |
| april – dec. 2011         | 18.219*           | 9.052.722.174                             | 4.681.283.205                            | 605.893.483                | 6,7%  | 12,9%  | 48,2%  |
| <b>Skupaj v letu 2011</b> |                   | <b>9.708.516.883</b>                      | <b>4.949.853.919</b>                     | <b>643.976.767</b>         | <b>6,6%</b>   | <b>13,0%</b>   |  |
| 20.1.2012                 | 16.333            | 868.902.425                               | 416.221.098                              | 60.132.860                 | 6,9%  | 14,4%  | 50,3%  |
| <b>17.2.2012</b>          | <b>15.843</b>     | <b>868.865.390</b>                        | <b>440.849.038</b>                       | <b>56.838.445</b>          | <b>6,5%</b>   | <b>12,9%</b>   | <b>51,0%</b>   |

\* povprečno število dolžnikov na krog pobota v obdobju



V prvih enajstih krogih obveznega večstranskega pobota se je medsebojna zadolženost poslovnih subjektov v državi zmanjšala za **722,9 milijonov evrov**.

- **Struktura dolžnikov** in pobotanih zneskov njihovih obveznosti je v nadaljevanju podrobneje prikazana v tabelah 1 in 2.
- **Struktura upnikov**, do katerih so dolžniki prijavili svoje obveznosti, je prikazana v tabelah 3 in 4.
- **Struktura višine zneskov prijavljenih obveznosti** dolžnikov po izbranih razredih je prikazana v tabeli 5 in grafu.
- **Struktura višine pobotanih obveznosti** dolžnikov po izbranih razredih je prikazana v tabeli 6 in grafu.

Tabela 1: Enajsti večstranski pobot po ZPreZP dne 17.2.2012 - struktura dolžnikov in pobotanih obveznosti, po vrstah dolžnika

| Vrsta dolžnika                    | Dolžniki      |               | Prijavljene obveznosti |               | Upoštevane obveznosti |               | Pobotano          |                               |  |
|-----------------------------------|---------------|---------------|------------------------|---------------|-----------------------|---------------|-------------------|-------------------------------|--|
|                                   | Število       | Delež (v %)   | Znesek v EUR           | Delež (v %)   | Znesek v EUR          | Delež (v %)   | Znesek v EUR      | Delež v celotnem pobotu (v %) | Delež pobotanih obveznosti (v upoštevanih obveznostih) |
| 1                                 | 2             | 3             | 4                      | 5             | 6                     | 7             | 8                 | 9                             | 10 (=8/6)  |
| Gospodarske družbe                | 10.384        | 65,5%         | 761.054.582            | 87,6%         | 393.211.338           | 89,2%         | 51.158.398        | 90,0%                         | 13,0%  |
| Samostojni podjetniki posamezniki | 4.844         | 30,6%         | 43.191.631             | 5,0%          | 20.520.257            | 4,7%          | 3.364.697         | 5,9%                          | 16,4%  |
| Zadruge                           | 81            | 0,5%          | 20.271.334             | 2,3%          | 14.455.364            | 3,3%          | 1.936.393         | 3,4%                          | 13,4%  |
| Drugo                             | 534           | 3,4%          | 44.347.843             | 5,1%          | 12.662.079            | 2,9%          | 378.957           | 0,7%                          | 3,0%   |
| <b>SKUPAJ</b>                     | <b>15.843</b> | <b>100,0%</b> | <b>868.865.390</b>     | <b>100,0%</b> | <b>440.849.038</b>    | <b>100,0%</b> | <b>56.838.445</b> | <b>100,0%</b>                 | <b>12,9%</b>   |

Tabela 2: Enajsti večstranski pobot po ZPreZP dne 17.2.2012- struktura dolžnikov in pobotanih obveznosti, po področjih dejavnosti

| Dejavnost   | Dolžniki      |               | Prijavljene obveznosti |               | Upoštevane obveznosti |               | Pobotano          |                               |  |
|---|---------------|---------------|------------------------|---------------|-----------------------|---------------|-------------------|-------------------------------|--|
|   | Število       | Delež (v %)   | Znesek v EUR           | Delež (v %)   | Znesek v EUR          | Delež (v %)   | Znesek v EUR      | Delež v celotnem pobotu (v %) | Delež pobotanih obveznosti (v upoštevanih obveznostih) |
| 1   | 2             | 3             | 4                      | 5             | 6                     | 7             | 8                 | 9                             | 10 (=8/6)  |
| G TRGOVINA; VZDRŽEVANJE IN POPRAVILA MOTORNIH VOZIL | 3.851         | 24,3%         | 187.119.572            | 21,5%         | 107.645.531           | 24,4%         | 17.384.248        | 30,6%                         | 16,1%  |
| C PREDELOVALNE DEJAVNOSTI                           | 3.313         | 20,9%         | 307.117.852            | 35,3%         | 155.374.452           | 35,2%         | 17.798.841        | 31,3%                         | 11,5%  |
| F GRADBENIŠTVO                                      | 2.306         | 14,6%         | 122.430.703            | 14,1%         | 69.323.728            | 15,7%         | 4.724.884         | 8,3%                          | 6,8%   |
| M STROKOVNE, ZNANSTVENE IN TEHNIČNE DEJAVNOSTI      | 1.620         | 10,2%         | 46.587.828             | 5,4%          | 20.428.657            | 4,6%          | 4.063.189         | 7,1%                          | 19,9%  |
| H PROMET IN SKLADIŠČENJE                            | 1.193         | 7,5%          | 45.795.430             | 5,3%          | 26.718.234            | 6,1%          | 4.439.517         | 7,8%                          | 16,6%  |
| I GOSTINSTVO  | 1.028         | 6,5%          | 18.177.619             | 2,1%          | 7.814.611             | 1,8%          | 739.008           | 1,3%                          | 9,5%   |
| J INFORMACIJSKE IN KOMUNIKACIJSKE DEJAVNOSTI        | 506           | 3,2%          | 15.538.366             | 1,8%          | 6.403.635             | 1,5%          | 1.194.934         | 2,1%                          | 18,7%  |
| Drugo   | 2.026         | 12,8%         | 126.098.020            | 14,5%         | 47.140.190            | 10,7%         | 6.493.824         | 11,4%                         | 13,8%  |
| <b>SKUPAJ</b>                                       | <b>15.843</b> | <b>100,0%</b> | <b>868.865.390</b>     | <b>100,0%</b> | <b>440.849.038</b>    | <b>100,0%</b> | <b>56.838.445</b> | <b>100,0%</b>                 | <b>12,9%</b>   |

Tabela 3: Enajsti večstranski pobot po ZPreZP dne 17.2.2012- struktura upnikov, do katerih so dolžniki prijavili obveznosti, po vrstah upnika

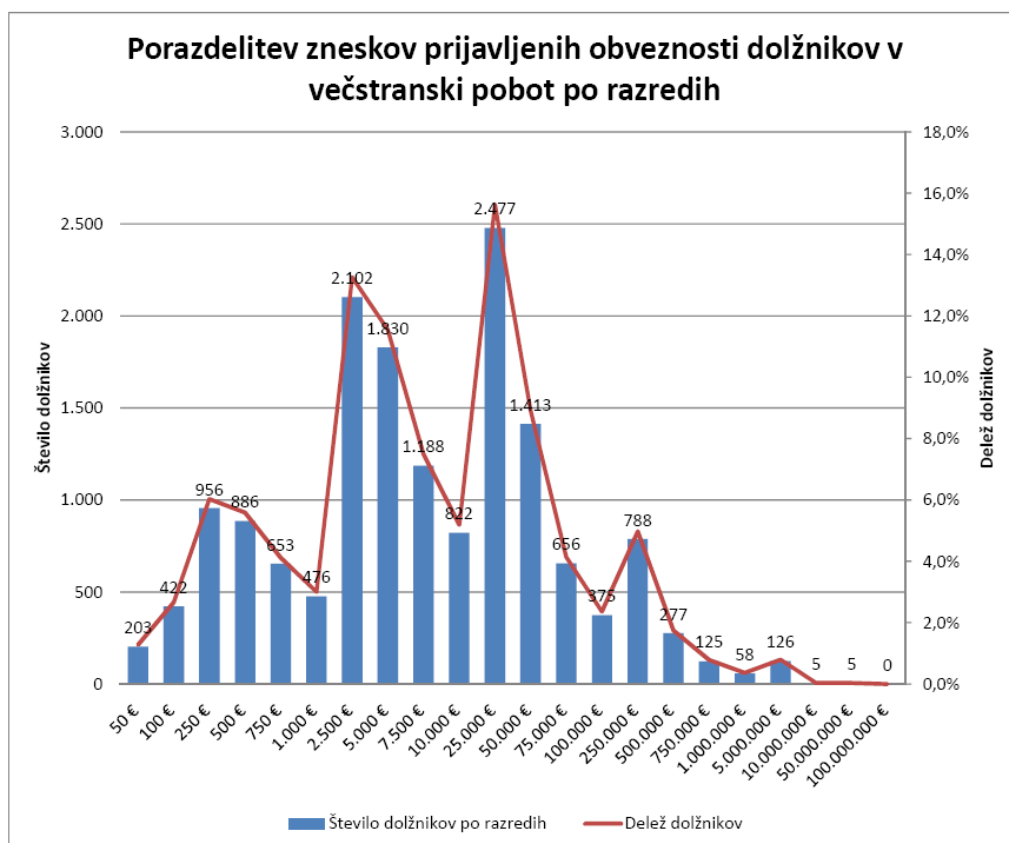
| Vrsta upnika                      | Upniki        |               | Prijavljene obveznosti |               | Upoštevane obveznosti |               | Pobotano          |                               |  |
|-----------------------------------|---------------|---------------|------------------------|---------------|-----------------------|---------------|-------------------|-------------------------------|--|
|                                   | Število       | Delež (v %)   | Znesek v EUR           | Delež (v %)   | Znesek v EUR          | Delež (v %)   | Znesek v EUR      | Delež v celotnem pobotu (v %) | Delež pobotanih obveznosti (v upoštevanih obveznostih) |
| 1                                 | 2             | 3             | 4                      | 5             | 6                     | 7             | 8                 | 9                             | 10 (=8/6)  |
| Gospodarske družbe                | 21.378        | 53,3%         | 766.880.108            | 88,3%         | 407.896.967           | 92,5%         | 51.158.398        | 90,0%                         | 12,5%  |
| Samostojni podjetniki posamezniki | 14.724        | 36,7%         | 68.730.417             | 7,9%          | 18.806.232            | 4,3%          | 3.364.697         | 5,9%                          | 17,9%  |
| Zadruge                           | 130           | 0,3%          | 9.064.178              | 1,0%          | 7.712.882             | 1,7%          | 1.936.393         | 3,4%                          | 25,1%  |
| Drugo                             | 3.872         | 9,7%          | 24.190.687             | 2,8%          | 6.432.957             | 1,5%          | 378.957           | 0,7%                          | 5,9%   |
| <b>SKUPAJ</b>                     | <b>40.104</b> | <b>100,0%</b> | <b>868.865.390</b>     | <b>100,0%</b> | <b>440.849.038</b>    | <b>100,0%</b> | <b>56.838.445</b> | <b>100,0%</b>                 | <b>12,9%</b>   |

Tabela 4: Enajsti večstranski pobot po ZPreZP dne 17.2.2012- struktura upnikov, do katerih so dolžniki prijavili obveznosti, po področjih dejavnosti

| Dejavnost                                       | Upniki        |               | Prijavljene obveznosti |               | Upoštevane obveznosti |               | Pobotano          |                               |  |
|---|---------------|---------------|------------------------|---------------|-----------------------|---------------|-------------------|-------------------------------|--|
|   | Število       | Delež (v %)   | Znesek v EUR           | Delež (v %)   | Znesek v EUR          | Delež (v %)   | Znesek v EUR      | Delež v celotnem pobotu (v %) | Delež pobotanih obveznosti (v upoštevanih obveznostih) |
| 1   | 2             | 3             | 4                      | 5             | 6                     | 7             | 8                 | 9                             | 10 (=8/6)  |
| G TRGOVINA; VZDRŽEVANJE IN POPRAVILA MOT. VOZIL | 8.276         | 20,6%         | 270.790.429            | 31,2%         | 152.331.676           | 34,6%         | 17.384.248        | 30,6%                         | 11,4%  |
| C PREDELOVALNE DEJAVNOSTI                       | 7.664         | 19,1%         | 220.364.510            | 25,4%         | 127.720.220           | 29,0%         | 17.798.841        | 31,3%                         | 13,9%  |
| M STROKOVNE, ZNANSTVENE IN TEHNIČNE DEJAVNOSTI  | 6.142         | 15,3%         | 70.825.440             | 8,2%          | 24.638.970            | 5,6%          | 4.063.189         | 7,1%                          | 16,5%  |
| F GRADBENIŠTVO                                  | 4.529         | 11,3%         | 74.367.783             | 8,6%          | 38.187.135            | 8,7%          | 4.724.884         | 8,3%                          | 12,4%  |
| H PROMET IN SKLADIŠČENJE                        | 3.294         | 8,2%          | 53.601.232             | 6,2%          | 28.210.066            | 6,4%          | 4.439.517         | 7,8%                          | 15,7%  |
| J INFORMACIJSKE IN KOMUNIKACIJSKE DEJAVNOSTI    | 1.872         | 4,7%          | 25.725.654             | 3,0%          | 9.634.001             | 2,2%          | 1.194.934         | 2,1%                          | 12,4%  |
| I GOSTINSTVO                                    | 1.342         | 3,3%          | 7.006.078              | 0,8%          | 2.994.270             | 0,7%          | 739.007           | 1,3%                          | 24,7%  |
| Drugo   | 6.985         | 17,4%         | 146.184.264            | 16,8%         | 57.132.700            | 13,0%         | 6.493.825         | 11,4%                         | 11,4%  |
| <b>SKUPAJ</b>                                   | <b>40.104</b> | <b>100,0%</b> | <b>868.865.390</b>     | <b>100,0%</b> | <b>440.849.038</b>    | <b>100,0%</b> | <b>56.838.445</b> | <b>100,0%</b>                 | <b>12,9%</b>   |

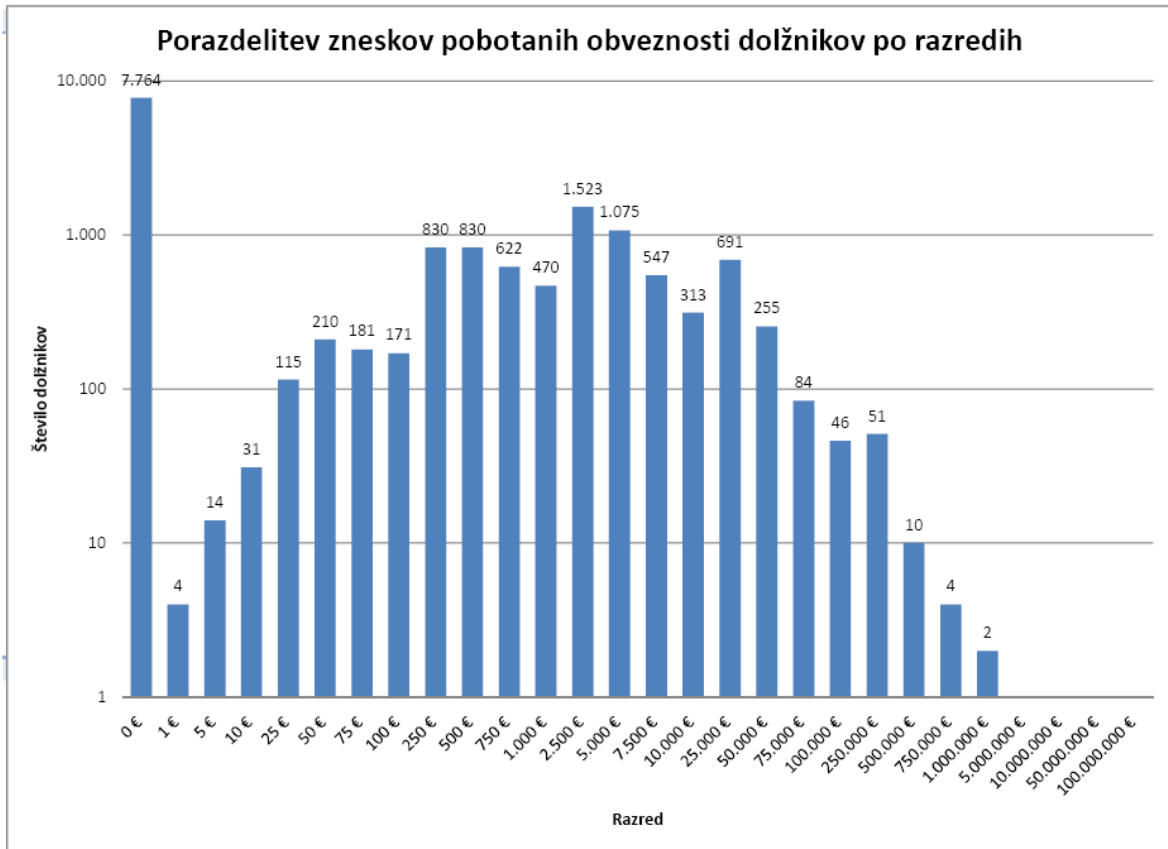
**Tabela 5: Enajsti večstranski pobot po ZPreZP dne 17.2.2012- struktura višine prijavljenih obveznosti dolžnikov v večstranski pobot po razredih**

| Prijavljena obveznost do: | Število dolžnikov po razredih | Delež dolžnikov |
|---------------------------|-------------------------------|-----------------|
| 50 €                      | 203                           | 1,3%            |
| 100 €                     | 422                           | 2,7%            |
| 250 €                     | 956                           | 6,0%            |
| 500 €                     | 886                           | 5,6%            |
| 750 €                     | 653                           | 4,1%            |
| 1.000 €                   | 476                           | 3,0%            |
| 2.500 €                   | 2.102                         | 13,3%           |
| 5.000 €                   | 1.830                         | 11,6%           |
| 7.500 €                   | 1.188                         | 7,5%            |
| 10.000 €                  | 822                           | 5,2%            |
| 25.000 €                  | 2.477                         | 15,6%           |
| 50.000 €                  | 1.413                         | 8,9%            |
| 75.000 €                  | 656                           | 4,1%            |
| 100.000 €                 | 375                           | 2,4%            |
| 250.000 €                 | 788                           | 5,0%            |
| 500.000 €                 | 277                           | 1,7%            |
| 750.000 €                 | 125                           | 0,8%            |
| 1.000.000 €               | 58                            | 0,4%            |
| 5.000.000 €               | 126                           | 0,8%            |
| 10.000.000 €              | 5                             | 0,0%            |
| 50.000.000 €              | 5                             | 0,0%            |
| 100.000.000 €             | 0                             | 0,0%            |
| <b>Skupaj</b>             | <b>15.843</b>                 | <b>100,0%</b>   |



**Tabela 6: Enajsti večstranski pobot po ZPreZP dne 17.2.2012- struktura višine pobotanih obveznosti dolžnikov po razredih**

| <b>Pobotane obveznosti do:</b> | <b>Število dolžnikov po razredih</b> | <b>Delež dolžnikov</b> |
|--------------------------------|--------------------------------------|------------------------|
| 0 €                            | 7.764                                | 49,0%                  |
| 1 €                            | 4                                    | 0,0%                   |
| 5 €                            | 14                                   | 0,1%                   |
| 10 €                           | 31                                   | 0,2%                   |
| 25 €                           | 115                                  | 0,7%                   |
| 50 €                           | 210                                  | 1,3%                   |
| 75 €                           | 181                                  | 1,1%                   |
| 100 €                          | 171                                  | 1,1%                   |
| 250 €                          | 830                                  | 5,2%                   |
| 500 €                          | 830                                  | 5,2%                   |
| 750 €                          | 622                                  | 3,9%                   |
| 1.000 €                        | 470                                  | 3,0%                   |
| 2.500 €                        | 1.523                                | 9,6%                   |
| 5.000 €                        | 1.075                                | 6,8%                   |
| 7.500 €                        | 547                                  | 3,5%                   |
| 10.000 €                       | 313                                  | 2,0%                   |
| 25.000 €                       | 691                                  | 4,4%                   |
| 50.000 €                       | 255                                  | 1,6%                   |
| 75.000 €                       | 84                                   | 0,5%                   |
| 100.000 €                      | 46                                   | 0,3%                   |
| 250.000 €                      | 51                                   | 0,3%                   |
| 500.000 €                      | 10                                   | 0,1%                   |
| 750.000 €                      | 4                                    | 0,0%                   |
| 1.000.000 €                    | 2                                    | 0,0%                   |
| 5.000.000 €                    | 0                                    | 0,0%                   |
| 10.000.000 €                   | 0                                    | 0,0%                   |
| 50.000.000 €                   | 0                                    | 0,0%                   |
| 100.000.000 €                  | 0                                    | 0,0%                   |
| <b>Skupaj</b>                  | <b>15.843</b>                        | <b>100,0%</b>          |



Datum: 26.3.2012

## REZULTATI OBVEZNEGA VEČSTRANSKEGA POBOTA MEDSEBOJNIH OBVEZNOSTI, KI JE BIL OPRAVLJEN 23.3.2012

AJPES je **23. marca 2012** izvedel tretji krog obveznega in prostovoljnega večstranskega pobota medsebojnih obveznosti v letu 2012 (dvanajsti krog obveznega večstranskega pobota – od aprila 2011).

Skladno s pravili, ki urejajo večstranski pobot, je svoje **obveznosti** prijavilo **15.426 dolžnikov**, to je 417 manj kot v enajsti obvezni pobot, od tega je bilo 13.121 ali 85,1 % istih dolžnikov kot v mesecu februarju, 2.305 ali 14,9 % pa novih dolžnikov. Dolžniki so svoje obveznosti prijavili do 39.323 upnikov, to je do 781 manj kot v prejšnjem krogu pobota.

Skupni znesek prijavljenih obveznosti je bil **872.358.121 evrov**, od tega **79,6 % v obvezni pobot** in 20,4 % v prostovoljni pobot.

**Vsaj del obveznosti je v tem krogu uspelo pobotati 7.971 ali 51,7 % dolžnikom, ti dolžniki pa so pobotali skupaj 59.844.826 evrov.**

**Rezultati prostovoljnih večstranskih pobotov AJPEŠ (januar - marec 2011), rezultati obveznega večstranskega pobota AJPEŠ v letu 2011 (april – december 2011), v januarju 2012 (20.1.2012), v februarju (17.2.2012) in v marcu 2012 (23.3.2012)**

| Datum pobota              | Število dolžnikov | Znesek prijavljenih obveznosti<br>(v EUR) | Znesek upoštevanih obveznosti<br>(v EUR) | Pobotani znesek<br>(v EUR) | Delež pobotanih obveznosti<br>(od prijavljenih)<br>(v %) | Delež pobotanih obveznosti<br>(od upoštevanih)<br>(v %) | Delež dolžnikov, ki so pobotali vsaj del obveznosti<br>(v %) |
|---------------------------|-------------------|---|--|----------------------------|--|---|--|
| 1                         | 2                 | 3   | 4  | 5                          | 6 (=5/3)   | 7 (=5/4)  | 8  |
| jan.-marec 2011           | 1.418*            | 655.794.709                               | 268.570.714                              | 38.083.284                 | 5,8%   | 14,6%   | 82,0%  |
| april – dec. 2011         | 18.219*           | 9.052.722.174                             | 4.681.283.205                            | 605.893.483                | 6,7%   | 12,9%   | 48,2%  |
| <b>Skupaj v letu 2011</b> |                   | <b>9.708.516.883</b>                      | <b>4.949.853.919</b>                     | <b>643.976.767</b>         | <b>6,6%</b>  | <b>13,0%</b>  |  |
| 20.1.2012                 | 16.333            | 868.902.425                               | 416.221.098                              | 60.132.860                 | 6,9%   | 14,4%   | 50,3%  |
| 17.2.2012                 | 15.843            | 868.865.390                               | 440.849.038                              | 56.838.445                 | 6,5%   | 12,9%   | 51,0%  |
| <b>23.3.2012</b>          | <b>15.426</b>     | <b>872.358.121</b>                        | <b>423.667.218</b>                       | <b>59.844.826</b>          | <b>6,9%</b>  | <b>14,1%</b>  | <b>51,7%</b>   |

\* povprečno število dolžnikov na krog pobota v obdobju

V prvih dvanajstih krogih obveznega večstranskega pobota se je medsebojna zadolženost poslovnih subjektov v državi zmanjšala za **782,7 milijonov evrov**.

Pravne osebe javnega prava so v večstranski pobot prijavi 41.635.500 evrov obveznosti, od tega je bilo upoštevano 8.508.252 evrov, pobotan znesek pa je znašal 384.272 evrov.

- **Struktura dolžnikov** in pobotanih zneskov njihovih obveznosti je v nadaljevanju podrobneje prikazana v tabelah 1 in 2.
- **Struktura upnikov**, do katerih so dolžniki prijavi svoje obveznosti, je prikazana v tabelah 3 in 4.
- **Struktura višine zneskov prijavljenih obveznosti** dolžnikov po izbranih razredih je prikazana v tabeli 5 in grafu.
- **Struktura višine pobotanih obveznosti** dolžnikov po izbranih razredih je prikazana v tabeli 6 in grafu.



Tabela 1: Dvanajsti večstranski pobot po ZPreZP dne 23.3.2012 - struktura dolžnikov in pobotanih obveznosti, po vrstah dolžnika

| Vrsta dolžnika                    | Dolžniki      |               | Prijavljene obveznosti |               | Upoštevane obveznosti |               | Pobotano          |                               |  |
|-----------------------------------|---------------|---------------|------------------------|---------------|-----------------------|---------------|-------------------|-------------------------------|--|
|                                   | Število       | Delež (v %)   | Znesek v EUR           | Delež (v %)   | Znesek v EUR          | Delež (v %)   | Znesek v EUR      | Delež v celotnem pobotu (v %) | Delež pobotanih obveznosti (v upoštevanih obveznostih) |
| 1                                 | 2             | 3             | 4                      | 5             | 6                     | 7             | 8                 | 9                             | 10 (=8/6)  |
| Gospodarske družbe                | 10.206        | 66,2%         | 763.845.575            | 87,6%         | 381.000.695           | 89,9%         | 53.951.638        | 90,2%                         | 14,2%  |
| Samostojni podjetniki posamezniki | 4.610         | 29,9%         | 42.085.625             | 4,8%          | 17.824.144            | 4,2%          | 3.407.247         | 5,7%                          | 19,1%  |
| Zadruga                           | 84            | 0,5%          | 20.663.177             | 2,4%          | 15.530.404            | 3,7%          | 1.916.534         | 3,2%                          | 12,3%  |
| Drugo                             | 526           | 3,4%          | 45.763.744             | 5,2%          | 9.311.975             | 2,2%          | 569.407           | 1,0%                          | 6,1%   |
| <b>SKUPAJ</b>                     | <b>15.426</b> | <b>100,0%</b> | <b>872.358.121</b>     | <b>100,0%</b> | <b>423.667.218</b>    | <b>100,0%</b> | <b>59.844.826</b> | <b>100,0%</b>                 | <b>14,1%</b>   |

Tabela 2: Dvanajsti večstranski pobot po ZPreZP dne 23.3.2012- struktura dolžnikov in pobotanih obveznosti, po področjih dejavnosti

| Dejavnost   | Dolžniki      |               | Prijavljene obveznosti |               | Upoštevane obveznosti |               | Pobotano          |                               |  |
|---|---------------|---------------|------------------------|---------------|-----------------------|---------------|-------------------|-------------------------------|--|
|   | Število       | Delež (v %)   | Znesek v EUR           | Delež (v %)   | Znesek v EUR          | Delež (v %)   | Znesek v EUR      | Delež v celotnem pobotu (v %) | Delež pobotanih obveznosti (v upoštevanih obveznostih) |
| 1   | 2             | 3             | 4                      | 5             | 6                     | 7             | 8                 | 9                             | 10 (=8/6)  |
| G TRGOVINA; VZDRŽEVANJE IN POPRAVILA MOTORNIH VOZIL | 3.749         | 24,3%         | 199.197.919            | 22,8%         | 112.225.883           | 26,5%         | 18.720.005        | 31,3%                         | 16,7%  |
| C PREDELOVALNE DEJAVNOSTI                           | 3.285         | 21,3%         | 311.929.406            | 35,8%         | 152.601.464           | 36,0%         | 19.490.384        | 32,6%                         | 12,8%  |
| F GRADBENIŠTVO                                      | 2.236         | 14,5%         | 111.676.779            | 12,8%         | 60.180.848            | 14,2%         | 3.975.871         | 6,6%                          | 6,6%   |
| M STROKOVNE, ZNANSTVENE IN TEHNIČNE DEJAVNOSTI      | 1.595         | 10,3%         | 48.290.955             | 5,5%          | 20.249.698            | 4,8%          | 4.147.698         | 6,9%                          | 20,5%  |
| H PROMET IN SKLADIŠČENJE                            | 1.170         | 7,6%          | 47.480.127             | 5,4%          | 23.540.310            | 5,6%          | 4.250.924         | 7,1%                          | 18,1%  |
| I GOSTINSTVO  | 968           | 6,3%          | 17.246.690             | 2,0%          | 7.551.926             | 1,8%          | 816.915           | 1,4%                          | 10,8%  |
| J INFORMACIJSKE IN KOMUNIKACIJSKE DEJAVNOSTI        | 502           | 3,3%          | 14.704.028             | 1,7%          | 6.653.314             | 1,6%          | 1.094.022         | 1,8%                          | 16,4%  |
| Drugo   | 1.921         | 12,5%         | 121.832.217            | 14,0%         | 40.663.775            | 9,6%          | 7.349.007         | 12,3%                         | 18,1%  |
| <b>SKUPAJ</b>                                       | <b>15.426</b> | <b>100,0%</b> | <b>872.358.121</b>     | <b>100,0%</b> | <b>423.667.218</b>    | <b>100,0%</b> | <b>59.844.826</b> | <b>100,0%</b>                 | <b>14,1%</b>   |

Tabela 3: Dvanajsti večstranski pobot po ZPreZP dne 23.3.2012- struktura upnikov, do katerih so dolžniki prijavili obveznosti, po vrstah upnika

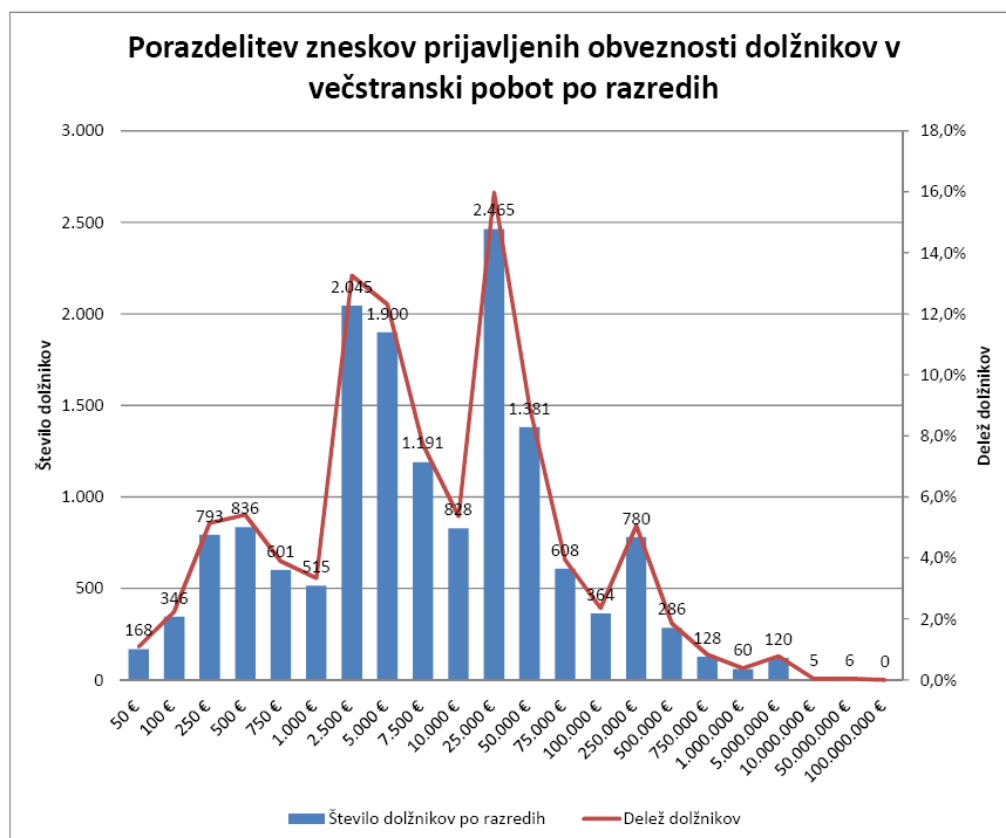
| Vrsta upnika                      | Upniki        |               | Prijavljene obveznosti |               | Upoštevane obveznosti |               | Pobotano          |                               |  |
|-----------------------------------|---------------|---------------|------------------------|---------------|-----------------------|---------------|-------------------|-------------------------------|--|
|                                   | Število       | Delež (v %)   | Znesek v EUR           | Delež (v %)   | Znesek v EUR          | Delež (v %)   | Znesek v EUR      | Delež v celotnem pobotu (v %) | Delež pobotanih obveznosti (v upoštevanih obveznostih) |
| 1                                 | 2             | 3             | 4                      | 5             | 6                     | 7             | 8                 | 9                             | 10 (=8/6)  |
| Gospodarske družbe                | 20.981        | 53,4%         | 774.360.770            | 88,8%         | 391.885.034           | 92,5%         | 53.951.638        | 90,2%                         | 13,8%  |
| Samostojni podjetniki posamezniki | 14.537        | 37,0%         | 65.073.276             | 7,5%          | 17.958.269            | 4,2%          | 3.407.247         | 5,7%                          | 19,0%  |
| Zadruge                           | 127           | 0,3%          | 9.731.414              | 1,1%          | 8.266.168             | 2,0%          | 1.916.534         | 3,2%                          | 23,2%  |
| Drugo                             | 3.678         | 9,4%          | 23.192.661             | 2,7%          | 5.557.747             | 1,3%          | 569.407           | 1,0%                          | 10,2%  |
| <b>SKUPAJ</b>                     | <b>39.323</b> | <b>100,0%</b> | <b>872.358.121</b>     | <b>100,0%</b> | <b>423.667.218</b>    | <b>100,0%</b> | <b>59.844.826</b> | <b>100,0%</b>                 | <b>14,1%</b>   |

Tabela 4: Dvanajsti večstranski pobot po ZPreZP dne 23.3.2012- struktura upnikov, do katerih so dolžniki prijavili obveznosti, po področjih dejavnosti

| Dejavnost                                       | Upniki        |               | Prijavljene obveznosti |               | Upoštevane obveznosti |               | Pobotano          |                               |  |
|---|---------------|---------------|------------------------|---------------|-----------------------|---------------|-------------------|-------------------------------|--|
|   | Število       | Delež (v %)   | Znesek v EUR           | Delež (v %)   | Znesek v EUR          | Delež (v %)   | Znesek v EUR      | Delež v celotnem pobotu (v %) | Delež pobotanih obveznosti (v upoštevanih obveznostih) |
| 1   | 2             | 3             | 4                      | 5             | 6                     | 7             | 8                 | 9                             | 10 (=8/6)  |
| G TRGOVINA; VZDRŽEVANJE IN POPRAVILA MOT. VOZIL | 8.206         | 20,9%         | 270.072.487            | 31,0%         | 133.952.724           | 31,6%         | 18.720.005        | 31,3%                         | 14,0%  |
| C PREDELOVALNE DEJAVNOSTI                       | 7.568         | 19,2%         | 229.924.126            | 26,4%         | 135.194.137           | 31,9%         | 19.490.384        | 32,6%                         | 14,4%  |
| M STROKOVNE, ZNANSTVENE IN TEHNIČNE DEJAVNOSTI  | 6.128         | 15,6%         | 71.784.994             | 8,2%          | 25.231.849            | 6,0%          | 4.147.698         | 6,9%                          | 16,4%  |
| F GRADBENIŠTVO                                  | 4.343         | 11,0%         | 67.306.966             | 7,7%          | 35.258.861            | 8,3%          | 3.975.871         | 6,6%                          | 11,3%  |
| H PROMET IN SKLADIŠČENJE                        | 3.211         | 8,2%          | 52.912.793             | 6,1%          | 28.498.254            | 6,7%          | 4.250.924         | 7,1%                          | 14,9%  |
| J INFORMACIJSKE IN KOMUNIKACIJSKE DEJAVNOSTI    | 1.855         | 4,7%          | 25.981.088             | 3,0%          | 8.922.895             | 2,1%          | 1.094.022         | 1,8%                          | 12,3%  |
| I GOSTINSTVO                                    | 1.295         | 3,3%          | 6.283.384              | 0,7%          | 2.739.042             | 0,6%          | 816.915           | 1,4%                          | 29,8%  |
| Drugo   | 6.717         | 17,1%         | 148.092.283            | 17,0%         | 53.869.456            | 12,7%         | 7.349.007         | 12,3%                         | 13,6%  |
| <b>SKUPAJ</b>                                   | <b>39.323</b> | <b>100,0%</b> | <b>872.358.121</b>     | <b>100,0%</b> | <b>423.667.218</b>    | <b>100,0%</b> | <b>59.844.826</b> | <b>100,0%</b>                 | <b>14,1%</b>   |

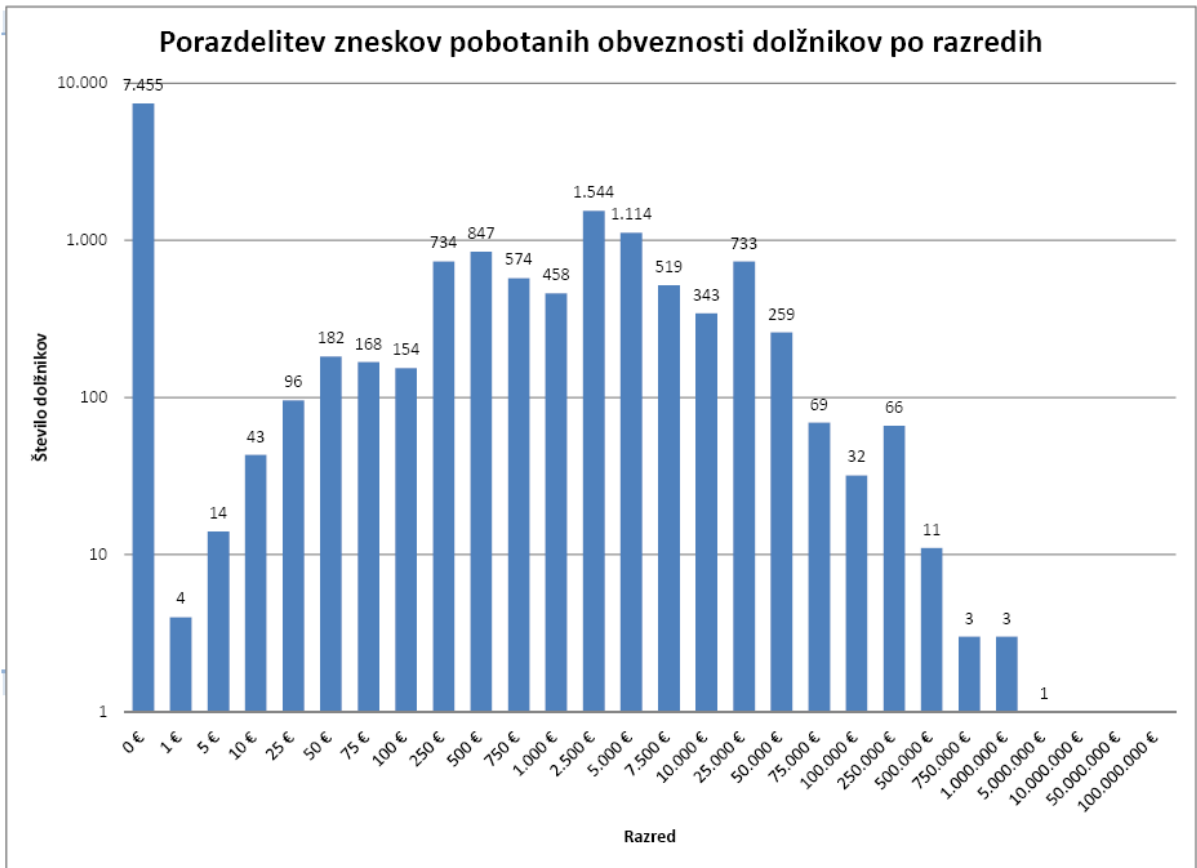
**Tabela 5: Dvanajsti večstranski pobot po ZPreZP dne 23.3.2012- struktura višine prijavljenih obveznosti dolžnikov v večstranski pobot po razredih**

| Prijavljena obveznost do: | Število dolžnikov po razredih | Delež dolžnikov |
|---------------------------|-------------------------------|-----------------|
| 50 €                      | 168                           | 1,1%            |
| 100 €                     | 346                           | 2,2%            |
| 250 €                     | 793                           | 5,1%            |
| 500 €                     | 836                           | 5,4%            |
| 750 €                     | 601                           | 3,9%            |
| 1.000 €                   | 515                           | 3,3%            |
| 2.500 €                   | 2.045                         | 13,3%           |
| 5.000 €                   | 1.900                         | 12,3%           |
| 7.500 €                   | 1.191                         | 7,7%            |
| 10.000 €                  | 828                           | 5,4%            |
| 25.000 €                  | 2.465                         | 16,0%           |
| 50.000 €                  | 1.381                         | 9,0%            |
| 75.000 €                  | 608                           | 3,9%            |
| 100.000 €                 | 364                           | 2,4%            |
| 250.000 €                 | 780                           | 5,1%            |
| 500.000 €                 | 286                           | 1,9%            |
| 750.000 €                 | 128                           | 0,8%            |
| 1.000.000 €               | 60                            | 0,4%            |
| 5.000.000 €               | 120                           | 0,8%            |
| 10.000.000 €              | 5                             | 0,0%            |
| 50.000.000 €              | 6                             | 0,0%            |
| 100.000.000 €             | 0                             | 0,0%            |
| <b>Skupaj</b>             | <b>15.426</b>                 | <b>100,0%</b>   |



**Tabela 6: Dvanajsti večstranski pobot po ZPreZP dne 23.3.2012- struktura višine pobotanih obveznosti dolžnikov po razredih**

| <b>Pobotane obveznosti do:</b> | <b>Število dolžnikov po razredih</b> | <b>Delež dolžnikov</b> |
|--------------------------------|--------------------------------------|------------------------|
| 0 €                            | 7.455                                | 48,3%                  |
| 1 €                            | 4                                    | 0,0%                   |
| 5 €                            | 14                                   | 0,1%                   |
| 10 €                           | 43                                   | 0,3%                   |
| 25 €                           | 96                                   | 0,6%                   |
| 50 €                           | 182                                  | 1,2%                   |
| 75 €                           | 168                                  | 1,1%                   |
| 100 €                          | 154                                  | 1,0%                   |
| 250 €                          | 734                                  | 4,8%                   |
| 500 €                          | 847                                  | 5,5%                   |
| 750 €                          | 574                                  | 3,7%                   |
| 1.000 €                        | 458                                  | 3,0%                   |
| 2.500 €                        | 1.544                                | 10,0%                  |
| 5.000 €                        | 1.114                                | 7,2%                   |
| 7.500 €                        | 519                                  | 3,4%                   |
| 10.000 €                       | 343                                  | 2,2%                   |
| 25.000 €                       | 733                                  | 4,8%                   |
| 50.000 €                       | 259                                  | 1,7%                   |
| 75.000 €                       | 69                                   | 0,4%                   |
| 100.000 €                      | 32                                   | 0,2%                   |
| 250.000 €                      | 66                                   | 0,4%                   |
| 500.000 €                      | 11                                   | 0,1%                   |
| 750.000 €                      | 3                                    | 0,0%                   |
| 1.000.000 €                    | 3                                    | 0,0%                   |
| 5.000.000 €                    | 1                                    | 0,0%                   |
| 10.000.000 €                   | 0                                    | 0,0%                   |
| 50.000.000 €                   | 0                                    | 0,0%                   |
| 100.000.000 €                  | 0                                    | 0,0%                   |
| <b>Skupaj</b>                  | <b>15.426</b>                        | <b>100,0%</b>          |



Datum: 25.4.2012

## REZULTATI OBVEZNEGA VEČSTRANSKEGA POBOTA MEDSEBOJNIH OBVEZNOSTI, KI JE BIL OPRAVLJEN 20.4.2012

AJPES je **20. aprila 2012** izvedel četrti krog obveznega in prostovoljnega večstranskega pobota medsebojnih obveznosti v letu 2012 (trinajsti krog obveznega večstranskega pobota – od aprila 2011).

Skladno s pravili, ki urejajo večstranski pobot, je svoje **obveznosti** prijavilo **15.631 dolžnikov**, to je 205 več kot v dvanajsti obvezni pobot, od tega je bilo 13.137 ali 84,0 % istih dolžnikov kot v mesecu marcu, 2.494 ali 16,0 % pa novih dolžnikov. Dolžniki so svoje obveznosti prijavili do 39.331 upnikov, to je do 8 več kot v prejšnjem krogu pobota.

Skupni znesek prijavljenih obveznosti je bil **862.761.901 evrov**, od tega **77,1 % v obvezni pobot** in 22,9 % v prostovoljni pobot.

**Vsaj del obveznosti je v tem krogu uspelo pobotati 7.887 ali 50,5 % dolžnikom, ti dolžniki pa so pobotali skupaj 63.990.043 evrov.**

Rezultati prostovoljnih večstranskih pobotov AJPES (januar - marec 2011), rezultati obveznega večstranskega pobota AJPES v letu 2011 (april – december 2011), v januarju 2012 (20.1.2012), v februarju (17.2.2012), v marcu 2012 (23.3.2012) in v aprilu 2012 (20.4.2012)

| Datum pobota              | Število dolžnikov | Znesek prijavljenih obveznosti<br>(v EUR) | Znesek upoštevanih obveznosti<br>(v EUR) | Pobotani znesek<br>(v EUR) | Delež pobotanih obveznosti<br>(od prijavljenih)<br>(v %) | Delež pobotanih obveznosti<br>(od upoštevanih)<br>(v %) | Delež dolžnikov, ki so pobotali vsaj del obveznosti<br>(v %) |
|---------------------------|-------------------|---|--|----------------------------|--|---|--|
| 1                         | 2                 | 3   | 4  | 5                          | 6 (=5/3)   | 7 (=5/4)  | 8  |
| jan.-marec 2011           | 1.418*            | 655.794.709                               | 268.570.714                              | 38.083.284                 | 5,8%   | 14,6%   | 82,0%  |
| april – dec. 2011         | 18.219*           | 9.052.722.174                             | 4.681.283.205                            | 605.893.483                | 6,7%   | 12,9%   | 48,2%  |
| <b>Skupaj v letu 2011</b> |                   | <b>9.708.516.883</b>                      | <b>4.949.853.919</b>                     | <b>643.976.767</b>         | <b>6,6%</b>  | <b>13,0%</b>  |  |
| 20.1.2012                 | 16.333            | 868.902.425                               | 416.221.098                              | 60.132.860                 | 6,9%   | 14,4%   | 50,3%  |
| 17.2.2012                 | 15.843            | 868.865.390                               | 440.849.038                              | 56.838.445                 | 6,5%   | 12,9%   | 51,0%  |
| <b>23.3.2012</b>          | <b>15.426</b>     | <b>872.358.121</b>                        | <b>423.667.218</b>                       | <b>59.844.826</b>          | <b>6,9%</b>  | <b>14,1%</b>  | <b>51,7%</b>   |
| <b>20.4.2012</b>          | <b>15.631</b>     | <b>862.761.901</b>                        | <b>401.443.263</b>                       | <b>63.990.043</b>          | <b>7,4%</b>  | <b>15,9%</b>  | <b>50,5%</b>   |

\* povprečno število dolžnikov na krog pobota v obdobju

V prvih trinajstih krogih obveznega večstranskega pobota se je medsebojna zadolženost poslovnih subjektov v državi zmanjšala za **846,7 milijonov evrov**.

Pravne osebe javnega prava so v večstranski pobot prijavile 39.559.357 evrov obveznosti, od tega je bilo upoštevano 8.622.723 evrov, pobotan znesek pa je znašal 365.798 evrov.

- **Struktura dolžnikov** in pobotanih zneskov njihovih obveznosti je v nadaljevanju podrobneje prikazana v tabelah 1 in 2.
- **Struktura upnikov**, do katerih so dolžniki prijavili svoje obveznosti, je prikazana v tabelah 3 in 4.
- **Struktura višine zneskov prijavljenih obveznosti** dolžnikov po izbranih razredih je prikazana v tabeli 5 in grafu.
- **Struktura višine pobotanih obveznosti** dolžnikov po izbranih razredih je prikazana v tabeli 6 in grafu.

Tabela 1: Trinajsti večstranski pobot po ZPreZP dne 20.4.2012 - struktura dolžnikov in pobotanih obveznosti, po vrstah dolžnika

| Vrsta dolžnika                    | Dolžniki      |               | Prijavljene obveznosti |               | Upoštevane obveznosti |               | Pobotano          |                               |  |
|-----------------------------------|---------------|---------------|------------------------|---------------|-----------------------|---------------|-------------------|-------------------------------|--|
|                                   | Število       | Delež (v %)   | Znesek v EUR           | Delež (v %)   | Znesek v EUR          | Delež (v %)   | Znesek v EUR      | Delež v celotnem pobotu (v %) | Delež pobotanih obveznosti (v upoštevanih obveznostih) |
| 1                                 | 2             | 3             | 4                      | 5             | 6                     | 7             | 8                 | 9                             | 10 (=8/6)  |
| Gospodarske družbe                | 10.227        | 65,4%         | 725.592.430            | 84,1%         | 360.567.426           | 89,8%         | 57.888.740        | 90,5%                         | 16,1%  |
| Samostojni podjetniki posamezniki | 4.773         | 30,5%         | 72.787.139             | 8,4%          | 17.505.071            | 4,4%          | 3.425.622         | 5,4%                          | 19,6%  |
| Zadruga                           | 82            | 0,5%          | 19.537.820             | 2,3%          | 13.931.905            | 3,5%          | 2.143.979         | 3,4%                          | 15,4%  |
| Drugo                             | 549           | 3,5%          | 44.844.512             | 5,2%          | 9.438.861             | 2,4%          | 531.702           | 0,8%                          | 5,6%   |
| <b>SKUPAJ</b>                     | <b>15.631</b> | <b>100,0%</b> | <b>862.761.901</b>     | <b>100,0%</b> | <b>401.443.263</b>    | <b>100,0%</b> | <b>63.990.043</b> | <b>100,0%</b>                 | <b>15,9%</b>   |

Tabela 2: Trinajsti večstranski pobot po ZPreZP dne 20.4.2012- struktura dolžnikov in pobotanih obveznosti, po področjih dejavnosti

| Dejavnost   | Dolžniki      |               | Prijavljene obveznosti |               | Upoštevane obveznosti |               | Pobotano          |                               |  |
|---|---------------|---------------|------------------------|---------------|-----------------------|---------------|-------------------|-------------------------------|--|
|   | Število       | Delež (v %)   | Znesek v EUR           | Delež (v %)   | Znesek v EUR          | Delež (v %)   | Znesek v EUR      | Delež v celotnem pobotu (v %) | Delež pobotanih obveznosti (v upoštevanih obveznostih) |
| 1   | 2             | 3             | 4                      | 5             | 6                     | 7             | 8                 | 9                             | 10 (=8/6)  |
| G TRGOVINA; VZDRŽEVANJE IN POPRAVILA MOTORNIH VOZIL | 3.795         | 24,3%         | 185.065.821            | 21,5%         | 104.122.942           | 25,9%         | 20.255.414        | 31,7%                         | 19,5%  |
| C PREDELOVALNE DEJAVNOSTI                           | 3.328         | 21,3%         | 301.393.930            | 34,9%         | 141.857.311           | 35,3%         | 21.071.838        | 32,9%                         | 14,9%  |
| F GRADBENIŠTVO                                      | 2.232         | 14,3%         | 105.501.211            | 12,2%         | 56.036.980            | 14,0%         | 4.135.726         | 6,5%                          | 7,4%   |
| M STROKOVNE, ZNANSTVENE IN TEHNIČNE DEJAVNOSTI      | 1.586         | 10,1%         | 42.575.775             | 4,9%          | 23.039.700            | 5,7%          | 4.151.222         | 6,5%                          | 18,0%  |
| H PROMET IN SKLADIŠČENJE                            | 1.184         | 7,6%          | 79.370.325             | 9,2%          | 21.996.806            | 5,5%          | 4.595.097         | 7,2%                          | 20,9%  |
| I GOSTINSTVO  | 1.028         | 6,6%          | 17.709.918             | 2,1%          | 7.811.734             | 1,9%          | 744.148           | 1,2%                          | 9,5%   |
| J INFORMACIJSKE IN KOMUNIKACIJSKE DEJAVNOSTI        | 505           | 3,2%          | 14.258.924             | 1,7%          | 5.789.579             | 1,4%          | 1.084.855         | 1,7%                          | 18,7%  |
| Drugo   | 1.973         | 12,6%         | 116.885.997            | 13,5%         | 40.788.211            | 10,2%         | 7.951.743         | 12,4%                         | 19,5%  |
| <b>SKUPAJ</b>                                       | <b>15.631</b> | <b>100,0%</b> | <b>862.761.901</b>     | <b>100,0%</b> | <b>401.443.263</b>    | <b>100,0%</b> | <b>63.990.043</b> | <b>100,0%</b>                 | <b>15,9%</b>   |



Tabela 3: Trinajsti večstranski pobot po ZPreZP dne 20.4.2012- struktura upnikov, do katerih so dolžniki prijavi obveznosti, po vrstah upnika

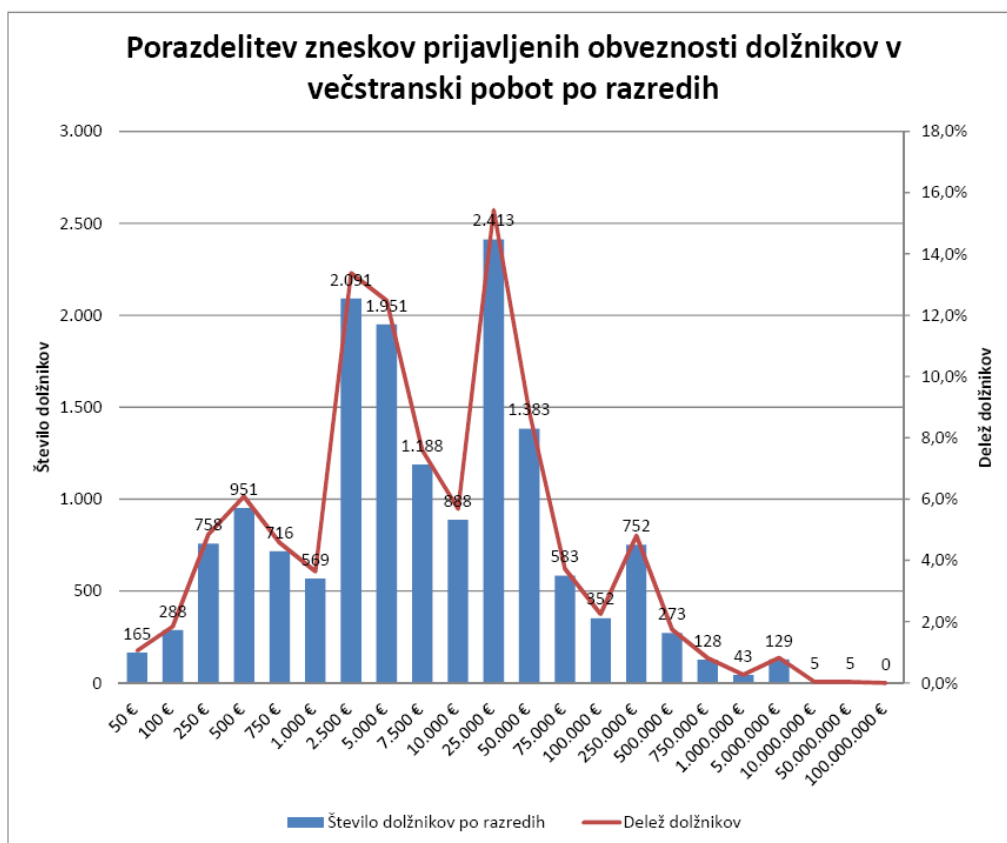
| Vrsta upnika                      | Upniki        |               | Prijavljene obveznosti |               | Upoštevane obveznosti |               | Pobotano          |                               |  |
|-----------------------------------|---------------|---------------|------------------------|---------------|-----------------------|---------------|-------------------|-------------------------------|--|
|                                   | Število       | Delež (v %)   | Znesek v EUR           | Delež (v %)   | Znesek v EUR          | Delež (v %)   | Znesek v EUR      | Delež v celotnem pobotu (v %) | Delež pobotanih obveznosti (v upoštevanih obveznostih) |
| 1                                 | 2             | 3             | 4                      | 5             | 6                     | 7             | 8                 | 9                             | 10 (=8/6)  |
| Gospodarske družbe                | 21.088        | 53,6%         | 766.002.350            | 88,8%         | 371.016.109           | 92,4%         | 57.888.740        | 90,5%                         | 15,6%  |
| Samostojni podjetniki posamezniki | 14.741        | 37,5%         | 63.859.178             | 7,4%          | 17.001.867            | 4,2%          | 3.425.622         | 5,4%                          | 20,1%  |
| Zadruge                           | 131           | 0,3%          | 10.140.554             | 1,2%          | 8.572.323             | 2,1%          | 2.143.979         | 3,4%                          | 25,0%  |
| Drugo                             | 3.371         | 8,6%          | 22.759.819             | 2,6%          | 4.852.964             | 1,2%          | 531.702           | 0,8%                          | 11,0%  |
| <b>SKUPAJ</b>                     | <b>39.331</b> | <b>100,0%</b> | <b>862.761.901</b>     | <b>100,0%</b> | <b>401.443.263</b>    | <b>100,0%</b> | <b>63.990.043</b> | <b>100,0%</b>                 | <b>15,9%</b>   |

Tabela 4: Trinajsti večstranski pobot po ZPreZP dne 20.4.2012- struktura upnikov, do katerih so dolžniki prijavi obveznosti, po področjih dejavnosti

| Dejavnost                                       | Upniki        |               | Prijavljene obveznosti |               | Upoštevane obveznosti |               | Pobotano          |                               |  |
|---|---------------|---------------|------------------------|---------------|-----------------------|---------------|-------------------|-------------------------------|--|
|   | Število       | Delež (v %)   | Znesek v EUR           | Delež (v %)   | Znesek v EUR          | Delež (v %)   | Znesek v EUR      | Delež v celotnem pobotu (v %) | Delež pobotanih obveznosti (v upoštevanih obveznostih) |
| 1   | 2             | 3             | 4                      | 5             | 6                     | 7             | 8                 | 9                             | 10 (=8/6)  |
| G TRGOVINA; VZDRŽEVANJE IN POPRAVILA MOT. VOZIL | 8.261         | 21,0%         | 294.439.605            | 34,1%         | 123.213.792           | 30,7%         | 20.255.414        | 31,7%                         | 16,4%  |
| C PREDELOVALNE DEJAVNOSTI                       | 7.696         | 19,6%         | 211.090.782            | 24,5%         | 126.641.292           | 31,5%         | 21.071.838        | 32,9%                         | 16,6%  |
| M STROKOVNE, ZNANSTVENE IN TEHNIČNE DEJAVNOSTI  | 6.197         | 15,8%         | 69.428.884             | 8,0%          | 24.930.641            | 6,2%          | 4.151.222         | 6,5%                          | 16,7%  |
| F GRADBENIŠTVO                                  | 4.256         | 10,8%         | 63.127.846             | 7,3%          | 33.448.517            | 8,3%          | 4.135.726         | 6,5%                          | 12,4%  |
| H PROMET IN SKLADIŠČENJE                        | 3.202         | 8,1%          | 52.136.298             | 6,0%          | 27.472.924            | 6,8%          | 4.595.097         | 7,2%                          | 16,7%  |
| J INFORMACIJSKE IN KOMUNIKACIJSKE DEJAVNOSTI    | 1.914         | 4,9%          | 23.640.442             | 2,7%          | 9.648.561             | 2,4%          | 1.084.855         | 1,7%                          | 11,2%  |
| I GOSTINSTVO                                    | 1.304         | 3,3%          | 5.564.745              | 0,6%          | 2.693.072             | 0,7%          | 744.148           | 1,2%                          | 27,6%  |
| Drugo   | 6.501         | 16,5%         | 143.333.299            | 16,6%         | 53.394.464            | 13,3%         | 7.951.743         | 12,4%                         | 14,9%  |
| <b>SKUPAJ</b>                                   | <b>39.331</b> | <b>100,0%</b> | <b>862.761.901</b>     | <b>100,0%</b> | <b>401.443.263</b>    | <b>100,0%</b> | <b>63.990.043</b> | <b>100,0%</b>                 | <b>15,9%</b>   |

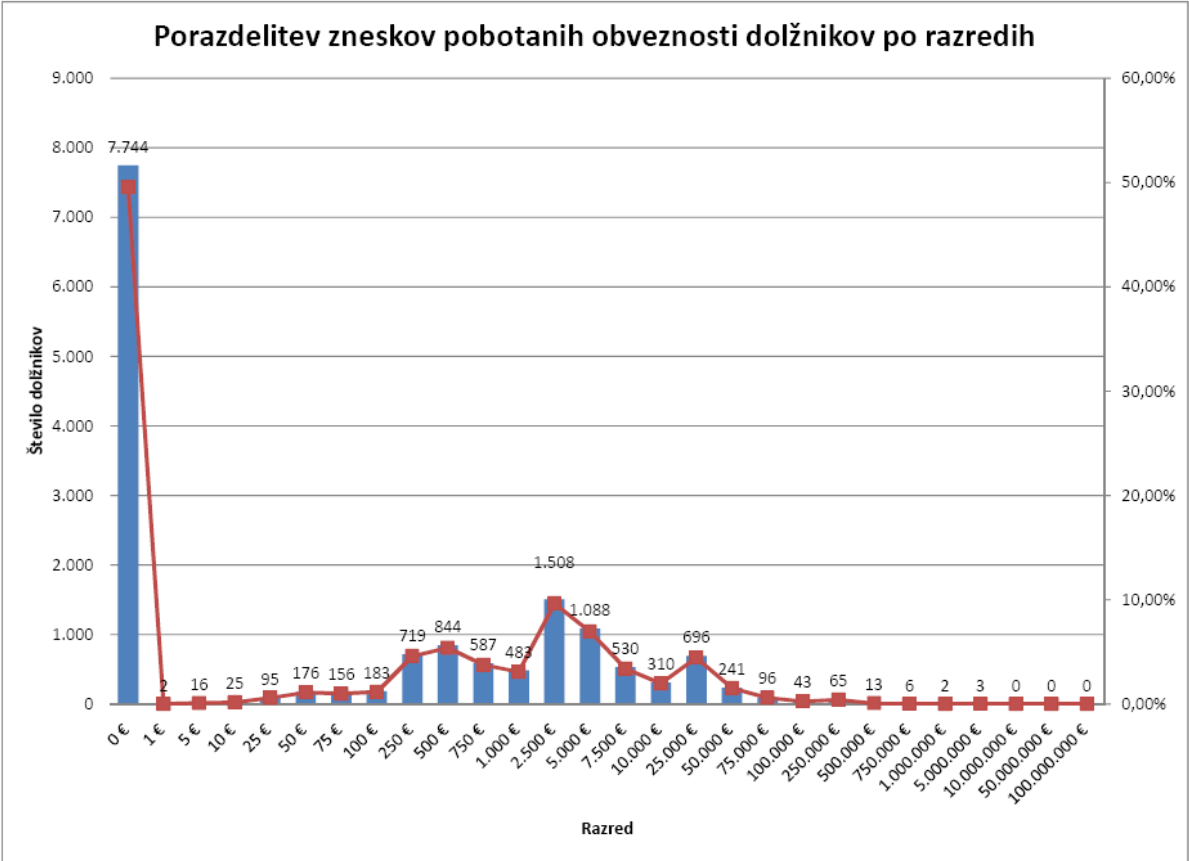
Tabela 5: Trinajsti večstranski pobot po ZPreZP dne 20.4.2012- struktura višine prijavljenih obveznosti dolžnikov v večstranski pobot po razredih

| Prijavljena obveznost do: | Število dolžnikov po razredih | Delež dolžnikov |
|---------------------------|-------------------------------|-----------------|
| 50 €                      | 165                           | 1,1%            |
| 100 €                     | 288                           | 1,8%            |
| 250 €                     | 758                           | 4,8%            |
| 500 €                     | 951                           | 6,1%            |
| 750 €                     | 716                           | 4,6%            |
| 1.000 €                   | 569                           | 3,6%            |
| 2.500 €                   | 2.091                         | 13,4%           |
| 5.000 €                   | 1.951                         | 12,5%           |
| 7.500 €                   | 1.188                         | 7,6%            |
| 10.000 €                  | 888                           | 5,7%            |
| 25.000 €                  | 2.413                         | 15,4%           |
| 50.000 €                  | 1.383                         | 8,8%            |
| 75.000 €                  | 583                           | 3,7%            |
| 100.000 €                 | 352                           | 2,3%            |
| 250.000 €                 | 752                           | 4,8%            |
| 500.000 €                 | 273                           | 1,7%            |
| 750.000 €                 | 128                           | 0,8%            |
| 1.000.000 €               | 43                            | 0,3%            |
| 5.000.000 €               | 129                           | 0,8%            |
| 10.000.000 €              | 5                             | 0,0%            |
| 50.000.000 €              | 5                             | 0,0%            |
| 100.000.000 €             | 0                             | 0,0%            |
| <b>Skupaj</b>             | <b>15.631</b>                 | <b>100,0%</b>   |



**Tabela 6: Trinajsti večstranski pobot po ZPreZP dne 20.4.2012- struktura višine pobotanih obveznosti dolžnikov po razredih**

| <b>Pobotane obveznosti do:</b> | <b>Število dolžnikov po razredih</b> | <b>Delež dolžnikov</b> |
|--------------------------------|--------------------------------------|------------------------|
| 0 €                            | 7.744                                | 49,5%                  |
| 1 €                            | 2                                    | 0,0%                   |
| 5 €                            | 16                                   | 0,1%                   |
| 10 €                           | 25                                   | 0,2%                   |
| 25 €                           | 95                                   | 0,6%                   |
| 50 €                           | 176                                  | 1,1%                   |
| 75 €                           | 156                                  | 1,0%                   |
| 100 €                          | 183                                  | 1,2%                   |
| 250 €                          | 719                                  | 4,6%                   |
| 500 €                          | 844                                  | 5,4%                   |
| 750 €                          | 587                                  | 3,8%                   |
| 1.000 €                        | 483                                  | 3,1%                   |
| 2.500 €                        | 1.508                                | 9,6%                   |
| 5.000 €                        | 1.088                                | 7,0%                   |
| 7.500 €                        | 530                                  | 3,4%                   |
| 10.000 €                       | 310                                  | 2,0%                   |
| 25.000 €                       | 696                                  | 4,5%                   |
| 50.000 €                       | 241                                  | 1,5%                   |
| 75.000 €                       | 96                                   | 0,6%                   |
| 100.000 €                      | 43                                   | 0,3%                   |
| 250.000 €                      | 65                                   | 0,4%                   |
| 500.000 €                      | 13                                   | 0,1%                   |
| 750.000 €                      | 6                                    | 0,0%                   |
| 1.000.000 €                    | 2                                    | 0,0%                   |
| 5.000.000 €                    | 3                                    | 0,0%                   |
| 10.000.000 €                   | 0                                    | 0,0%                   |
| 50.000.000 €                   | 0                                    | 0,0%                   |
| 100.000.000 €                  | 0                                    | 0,0%                   |
| <b>Skupaj</b>                  | <b>15.631</b>                        | <b>100,0%</b>          |



Datum: 28.5.2012

## REZULTATI OBVEZNEGA VEČSTRANSKEGA POBOTA MEDSEBOJNIH OBVEZNOSTI, KI JE BIL OPRAVLJEN 25.5.2012

AJPES je **25. maja 2012** izvedel peti krog obveznega in prostovoljnega večstranskega pobota medsebojnih obveznosti v letu 2012 (štirinajsti krog obveznega večstranskega pobota – od aprila 2011).

Skladno s pravili, ki urejajo večstranski pobot, je svoje **obveznosti** prijavilo **15.125 dolžnikov**, to je 506 manj kot v trinajsti obvezni pobot, od tega je bilo 13.050 ali 86,3 % istih dolžnikov kot v mesecu aprilu, 2.075 ali 13,7 % pa novih dolžnikov. Dolžniki so svoje obveznosti prijavili do 39.537 upnikov, to je do 206 več kot v prejšnjem krogu pobota.

Skupni znesek prijavljenih obveznosti je bil **862.997.056 evrov**, od tega **78,8 % v obvezni pobot** in 21,2 % v prostovoljni pobot.

**Vsaj del obveznosti je v tem krogu uspelo pobotati 7.881 ali 52,1 % dolžnikom, ti dolžniki pa so pobotali skupaj 68.273.676 evrov.**

Rezultati prostovoljnih večstranskih pobotov AJPES (januar - marec 2011), rezultati obveznega večstranskega pobota AJPES v letu 2011 (april – december 2011), v januarju 2012 (20.1.2012), v februarju (17.2.2012), v marcu 2012 (23.3.2012), v aprilu 2012 (20.4.2012) in v maju 2012 (25.5.2012)

| Datum pobota              | Število dolžnikov | Znesek prijavljenih obveznosti<br>(v EUR) | Znesek upoštevanih obveznosti<br>(v EUR) | Pobotani znesek<br>(v EUR) | Delež pobotanih obveznosti<br>(od prijavljenih)<br>(v %) | Delež pobotanih obveznosti<br>(od upoštevanih)<br>(v %) | Delež dolžnikov, ki so pobotali vsaj del obveznosti<br>(v %) |
|---------------------------|-------------------|---|--|----------------------------|--|---|--|
| 1                         | 2                 | 3   | 4  | 5                          | 6 (=5/3)   | 7 (=5/4)  | 8  |
| jan.-marec 2011           | 1.418*            | 655.794.709                               | 268.570.714                              | 38.083.284                 | 5,8%   | 14,6%   | 82,0%  |
| april – dec. 2011         | 18.219*           | 9.052.722.174                             | 4.681.283.205                            | 605.893.483                | 6,7%   | 12,9%   | 48,2%  |
| <b>Skupaj v letu 2011</b> |                   | <b>9.708.516.883</b>                      | <b>4.949.853.919</b>                     | <b>643.976.767</b>         | <b>6,6%</b>  | <b>13,0%</b>  |  |
| 20.1.2012                 | 16.333            | 868.902.425                               | 416.221.098                              | 60.132.860                 | 6,9%   | 14,4%   | 50,3%  |
| 17.2.2012                 | 15.843            | 868.865.390                               | 440.849.038                              | 56.838.445                 | 6,5%   | 12,9%   | 51,0%  |
| 23.3.2012                 | 15.426            | 872.358.121                               | 423.667.218                              | 59.844.826                 | 6,9%   | 14,1%   | 51,7%  |
| 20.4.2012                 | 15.631            | 862.761.901                               | 401.443.263                              | 63.990.043                 | 7,4%   | 15,9%   | 50,5%  |
| <b>25.5.2012</b>          | <b>15.125</b>     | <b>862.997.056</b>                        | <b>412.382.948</b>                       | <b>68.273.676</b>          | <b>7,9%</b>  | <b>16,6%</b>  | <b>52,1%</b>   |

\* povprečno število dolžnikov na krog pobota v obdobju

V prvih štirinajstih krogih obveznega večstranskega pobota se je medsebojna zadolženost poslovnih subjektov v državi zmanjšala za **915 milijonov evrov**.

Pravne osebe javnega prava so v večstranski pobot prijavile 53.465.240 evrov obveznosti, od tega je bilo upoštevano 9.719.025 evrov, pobotan znesek pa je znašal 545.279 evrov.

- **Struktura dolžnikov** in pobotanih zneskov njihovih obveznosti je v nadaljevanju podrobneje prikazana v tabelah 1 in 2.
- **Struktura upnikov**, do katerih so dolžniki prijavili svoje obveznosti, je prikazana v tabelah 3 in 4.
- **Struktura višine zneskov prijavljenih obveznosti** dolžnikov po izbranih razredih je prikazana v tabeli 5 in grafu.
- **Struktura višine pobotanih obveznosti** dolžnikov po izbranih razredih je prikazana v tabeli 6 in grafu.

Tabela 1: Štirinajsti večstranski pobot po ZPreZP dne 25.5.2012 - struktura dolžnikov in pobotanih obveznosti, po vrstah dolžnika

| Vrsta dolžnika                    | Dolžniki      |               | Prijavljene obveznosti |               | Upoštevane obveznosti |               | Pobotano          |                               |  |
|-----------------------------------|---------------|---------------|------------------------|---------------|-----------------------|---------------|-------------------|-------------------------------|--|
|                                   | Število       | Delež (v %)   | Znesek v EUR           | Delež (v %)   | Znesek v EUR          | Delež (v %)   | Znesek v EUR      | Delež v celotnem pobotu (v %) | Delež pobotanih obveznosti (v upoštevanih obveznostih) |
| 1                                 | 2             | 3             | 4                      | 5             | 6                     | 7             | 8                 | 9                             | 10 (=8/6)  |
| Gospodarske družbe                | 9.994         | 66,1%         | 740.961.157            | 85,9%         | 366.613.137           | 88,9%         | 61.270.164        | 89,7%                         | 16,7%  |
| Samostojni podjetniki posamezniki | 4.504         | 29,8%         | 41.808.755             | 4,8%          | 18.327.855            | 4,4%          | 3.753.186         | 5,5%                          | 20,5%  |
| Zadruga                           | 84            | 0,6%          | 22.195.153             | 2,6%          | 16.989.080            | 4,1%          | 2.591.463         | 3,8%                          | 15,3%  |
| Drugo                             | 543           | 3,6%          | 58.031.991             | 6,7%          | 10.452.876            | 2,5%          | 658.863           | 1,0%                          | 6,3%   |
| <b>SKUPAJ</b>                     | <b>15.125</b> | <b>100,0%</b> | <b>862.997.056</b>     | <b>100,0%</b> | <b>412.382.948</b>    | <b>100,0%</b> | <b>68.273.676</b> | <b>100,0%</b>                 | <b>16,6%</b>   |

Tabela 2: Štirinajsti večstranski pobot po ZPreZP dne 25.5.2012- struktura dolžnikov in pobotanih obveznosti, po področjih dejavnosti

| Dejavnost   | Dolžniki      |               | Prijavljene obveznosti |               | Upoštevane obveznosti |               | Pobotano          |                               |  |
|---|---------------|---------------|------------------------|---------------|-----------------------|---------------|-------------------|-------------------------------|--|
|   | Število       | Delež (v %)   | Znesek v EUR           | Delež (v %)   | Znesek v EUR          | Delež (v %)   | Znesek v EUR      | Delež v celotnem pobotu (v %) | Delež pobotanih obveznosti (v upoštevanih obveznostih) |
| 1   | 2             | 3             | 4                      | 5             | 6                     | 7             | 8                 | 9                             | 10 (=8/6)  |
| G TRGOVINA; VZDRŽEVANJE IN POPRAVILA MOTORNIH VOZIL | 3.678         | 24,3%         | 199.827.943            | 23,2%         | 116.020.888           | 28,1%         | 22.520.339        | 33,0%                         | 19,4%  |
| C PREDELOVALNE DEJAVNOSTI                           | 3.246         | 21,5%         | 305.400.411            | 35,4%         | 139.743.550           | 33,9%         | 21.373.892        | 31,3%                         | 15,3%  |
| F GRADBENIŠTVO                                      | 2.193         | 14,5%         | 106.866.890            | 12,4%         | 56.453.097            | 13,7%         | 4.301.759         | 6,3%                          | 7,6%   |
| M STROKOVNE, ZNANSTVENE IN TEHNIČNE DEJAVNOSTI      | 1.537         | 10,2%         | 45.248.990             | 5,2%          | 22.835.975            | 5,5%          | 4.864.085         | 7,1%                          | 21,3%  |
| H PROMET IN SKLADIŠČENJE                            | 1.165         | 7,7%          | 45.639.803             | 5,3%          | 21.262.894            | 5,2%          | 5.230.580         | 7,7%                          | 24,6%  |
| I GOSTINSTVO  | 939           | 6,2%          | 16.992.024             | 2,0%          | 7.382.907             | 1,8%          | 748.408           | 1,1%                          | 10,1%  |
| J INFORMACIJSKE IN KOMUNIKACIJSKE DEJAVNOSTI        | 465           | 3,1%          | 14.404.400             | 1,7%          | 5.608.323             | 1,4%          | 921.036           | 1,3%                          | 16,4%  |
| Drugo   | 1.902         | 12,6%         | 128.616.595            | 14,9%         | 43.075.314            | 10,4%         | 8.313.577         | 12,2%                         | 19,3%  |
| <b>SKUPAJ</b>                                       | <b>15.125</b> | <b>100,0%</b> | <b>862.997.056</b>     | <b>100,0%</b> | <b>412.382.948</b>    | <b>100,0%</b> | <b>68.273.676</b> | <b>100,0%</b>                 | <b>16,6%</b>   |

Tabela 3: Štirinajsti večstranski pobot po ZPreZP dne 25.5.2012- struktura upnikov, do katerih so dolžniki prijavili obveznosti, po vrstah upnika

| Vrsta upnika                      | Upniki        |               | Prijavljene obveznosti |               | Upoštevane obveznosti |               | Pobotano          |                               |  |
|-----------------------------------|---------------|---------------|------------------------|---------------|-----------------------|---------------|-------------------|-------------------------------|--|
|                                   | Število       | Delež (v %)   | Znesek v EUR           | Delež (v %)   | Znesek v EUR          | Delež (v %)   | Znesek v EUR      | Delež v celotnem pobotu (v %) | Delež pobotanih obveznosti (v upoštevanih obveznostih) |
| 1                                 | 2             | 3             | 4                      | 5             | 6                     | 7             | 8                 | 9                             | 10 (=8/6)  |
| Gospodarske družbe                | 21.192        | 53,6%         | 758.417.418            | 87,9%         | 378.425.011           | 91,8%         | 61.270.164        | 89,7%                         | 16,2%  |
| Samostojni podjetniki posamezniki | 14.784        | 37,4%         | 66.028.357             | 7,7%          | 17.252.505            | 4,2%          | 3.753.186         | 5,5%                          | 21,8%  |
| Zadruge                           | 130           | 0,3%          | 11.581.475             | 1,3%          | 9.819.425             | 2,4%          | 2.591.463         | 3,8%                          | 26,4%  |
| Drugo                             | 3.431         | 8,7%          | 26.969.806             | 3,1%          | 6.886.007             | 1,7%          | 658.863           | 1,0%                          | 9,6%   |
| <b>SKUPAJ</b>                     | <b>39.537</b> | <b>100,0%</b> | <b>862.997.056</b>     | <b>100,0%</b> | <b>412.382.948</b>    | <b>100,0%</b> | <b>68.273.676</b> | <b>100,0%</b>                 | <b>16,6%</b>   |

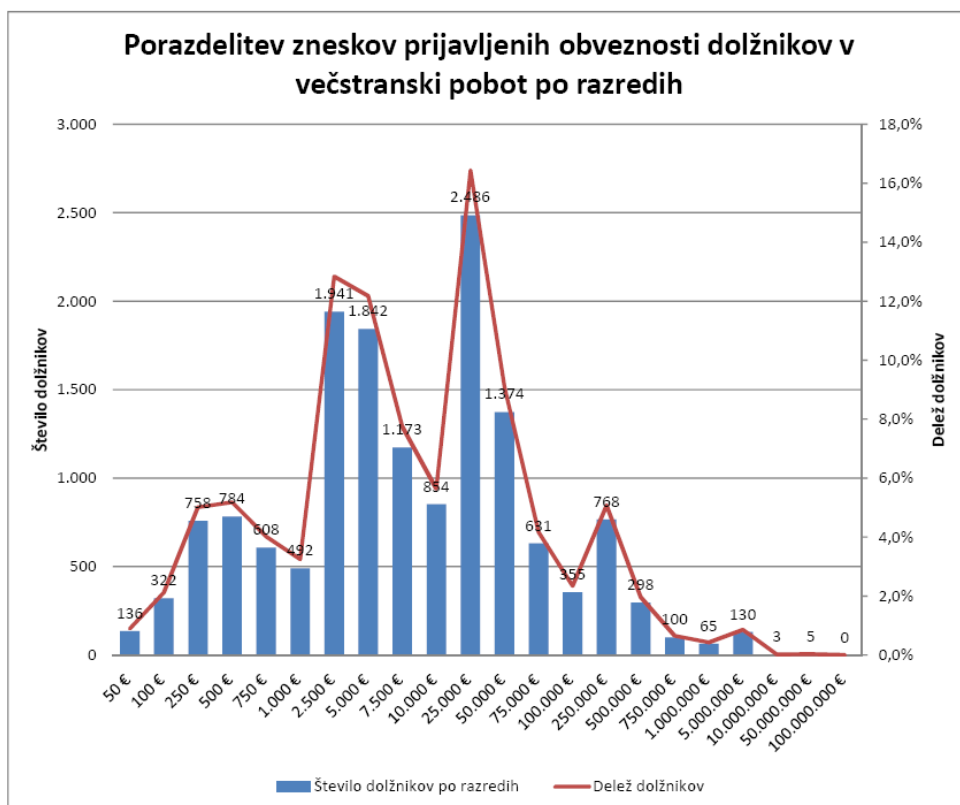
Tabela 4: Štirinajsti večstranski pobot po ZPreZP dne 25.5.2012- struktura upnikov, do katerih so dolžniki prijavili obveznosti, po področjih dejavnosti

| Dejavnost                                       | Upniki        |               | Prijavljene obveznosti |               | Upoštevane obveznosti |               | Pobotano          |                               |  |
|---|---------------|---------------|------------------------|---------------|-----------------------|---------------|-------------------|-------------------------------|--|
|   | Število       | Delež (v %)   | Znesek v EUR           | Delež (v %)   | Znesek v EUR          | Delež (v %)   | Znesek v EUR      | Delež v celotnem pobotu (v %) | Delež pobotanih obveznosti (v upoštevanih obveznostih) |
| 1   | 2             | 3             | 4                      | 5             | 6                     | 7             | 8                 | 9                             | 10 (=8/6)  |
| G TRGOVINA; VZDRŽEVANJE IN POPRAVILA MOT. VOZIL | 8.326         | 21,1%         | 278.366.688            | 32,3%         | 136.313.517           | 33,1%         | 22.519.938        | 33,0%                         | 16,5%  |
| C PREDELOVALNE DEJAVNOSTI                       | 7.792         | 19,7%         | 229.570.934            | 26,6%         | 133.487.903           | 32,4%         | 21.373.892        | 31,3%                         | 16,0%  |
| M STROKOVNE, ZNANSTVENE IN TEHNIČNE DEJAVNOSTI  | 6.239         | 15,8%         | 69.423.890             | 8,0%          | 23.778.617            | 5,8%          | 4.866.357         | 7,1%                          | 20,5%  |
| F GRADBENIŠTVO                                  | 4.266         | 10,8%         | 58.310.044             | 6,8%          | 26.684.455            | 6,5%          | 4.299.889         | 6,3%                          | 16,1%  |
| H PROMET IN SKLADIŠČENJE                        | 3.238         | 8,2%          | 55.215.554             | 6,4%          | 29.810.876            | 7,2%          | 5.230.580         | 7,7%                          | 17,5%  |
| J INFORMACIJSKE IN KOMUNIKACIJSKE DEJAVNOSTI    | 1.915         | 4,8%          | 24.547.685             | 2,8%          | 9.336.863             | 2,3%          | 921.036           | 1,3%                          | 9,9%   |
| I GOSTINSTVO                                    | 1.285         | 3,3%          | 5.433.683              | 0,6%          | 2.724.602             | 0,7%          | 748.408           | 1,1%                          | 27,5%  |
| Drugo   | 6.476         | 16,4%         | 142.128.578            | 16,5%         | 50.246.115            | 12,2%         | 8.313.576         | 12,2%                         | 16,5%  |
| <b>SKUPAJ</b>                                   | <b>39.537</b> | <b>100,0%</b> | <b>862.997.056</b>     | <b>100,0%</b> | <b>412.382.948</b>    | <b>100,0%</b> | <b>68.273.676</b> | <b>100,0%</b>                 | <b>16,6%</b>   |



Tabela 5: Štirinajsti večstranski pobot po ZPreZP dne 25.5.2012- struktura višine prijavljenih obveznosti dolžnikov v večstranski pobot po razredih

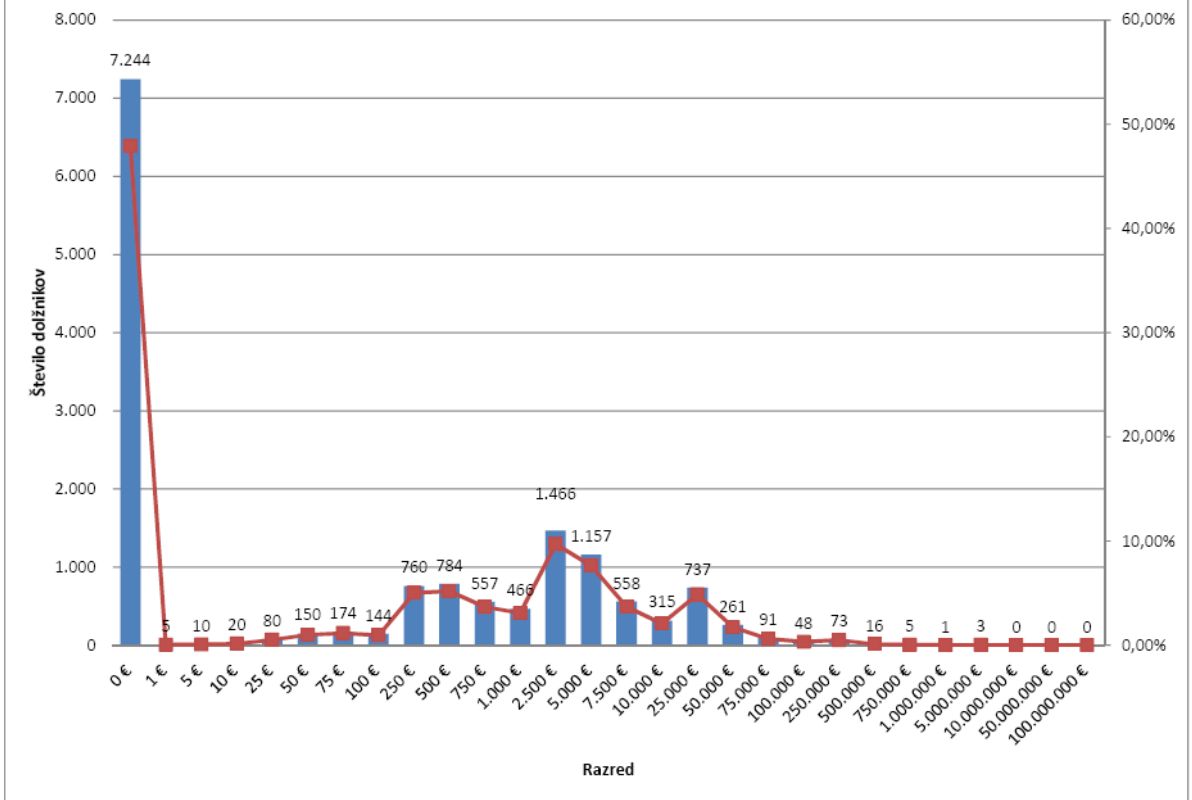
| Prijavljena obveznost do: | Število dolžnikov po razredih | Delež dolžnikov |
|---------------------------|-------------------------------|-----------------|
| 50 €                      | 136                           | 0,9%            |
| 100 €                     | 322                           | 2,1%            |
| 250 €                     | 758                           | 5,0%            |
| 500 €                     | 784                           | 5,2%            |
| 750 €                     | 608                           | 4,0%            |
| 1.000 €                   | 492                           | 3,3%            |
| 2.500 €                   | 1.941                         | 12,8%           |
| 5.000 €                   | 1.842                         | 12,2%           |
| 7.500 €                   | 1.173                         | 7,8%            |
| 10.000 €                  | 854                           | 5,6%            |
| 25.000 €                  | 2.486                         | 16,4%           |
| 50.000 €                  | 1.374                         | 9,1%            |
| 75.000 €                  | 631                           | 4,2%            |
| 100.000 €                 | 355                           | 2,3%            |
| 250.000 €                 | 768                           | 5,1%            |
| 500.000 €                 | 298                           | 2,0%            |
| 750.000 €                 | 100                           | 0,7%            |
| 1.000.000 €               | 65                            | 0,4%            |
| 5.000.000 €               | 130                           | 0,9%            |
| 10.000.000 €              | 3                             | 0,0%            |
| 50.000.000 €              | 5                             | 0,0%            |
| 100.000.000 €             | 0                             | 0,0%            |
| <b>Skupaj</b>             | <b>15.125</b>                 | <b>100,0%</b>   |



**Tabela 6: Štirinajsti večstranski pobot po ZPreZP dne 25.5.2012- struktura višine pobotanih obveznosti dolžnikov po razredih**

| <b>Pobotane obveznosti do:</b> | <b>Število dolžnikov po razredih</b> | <b>Delež dolžnikov</b> |
|--------------------------------|--------------------------------------|------------------------|
| 0 €                            | 7.244                                | 47,9%                  |
| 1 €                            | 5                                    | 0,0%                   |
| 5 €                            | 10                                   | 0,1%                   |
| 10 €                           | 20                                   | 0,1%                   |
| 25 €                           | 80                                   | 0,5%                   |
| 50 €                           | 150                                  | 1,0%                   |
| 75 €                           | 174                                  | 1,2%                   |
| 100 €                          | 144                                  | 1,0%                   |
| 250 €                          | 760                                  | 5,0%                   |
| 500 €                          | 784                                  | 5,2%                   |
| 750 €                          | 557                                  | 3,7%                   |
| 1.000 €                        | 466                                  | 3,1%                   |
| 2.500 €                        | 1.466                                | 9,7%                   |
| 5.000 €                        | 1.157                                | 7,6%                   |
| 7.500 €                        | 558                                  | 3,7%                   |
| 10.000 €                       | 315                                  | 2,1%                   |
| 25.000 €                       | 737                                  | 4,9%                   |
| 50.000 €                       | 261                                  | 1,7%                   |
| 75.000 €                       | 91                                   | 0,6%                   |
| 100.000 €                      | 48                                   | 0,3%                   |
| 250.000 €                      | 73                                   | 0,5%                   |
| 500.000 €                      | 16                                   | 0,1%                   |
| 750.000 €                      | 5                                    | 0,0%                   |
| 1.000.000 €                    | 1                                    | 0,0%                   |
| 5.000.000 €                    | 3                                    | 0,0%                   |
| 10.000.000 €                   | 0                                    | 0,0%                   |
| 50.000.000 €                   | 0                                    | 0,0%                   |
| 100.000.000 €                  | 0                                    | 0,0%                   |
| <b>Skupaj</b>                  | <b>15.125</b>                        | <b>100,0%</b>          |

### Porazdelitev zneskov pobotanih obveznosti dolžnikov po razredih



Datum: 26.6.2012

## REZULTATI OBVEZNEGA VEČSTRANSKEGA POBOTA MEDSEBOJNIH OBVEZNOSTI, KI JE BIL OPRAVLJEN 22.6.2012

AJPES je **22. junija 2012** izvedel šesti krog obveznega in prostovoljnega večstranskega pobota medsebojnih obveznosti v letu 2012 (petnajsti krog obveznega večstranskega pobota – od aprila 2011).

Skladno s pravili, ki urejajo večstranski pobot, je svoje **obveznosti** prijavilo **13.708 dolžnikov**, to je 1.417 manj kot v štirinajsti obvezni pobot, od tega je bilo 12.227 ali 89,2 % istih dolžnikov kot v mesecu maju, 1.481 ali 10,8 % pa novih dolžnikov. Dolžniki so svoje obveznosti prijavili do 38.166 upnikov, to je do 1.371 manj kot v prejšnjem krogu pobota.

Skupni znesek prijavljenih obveznosti je bil **813.567.913 evrov**, od tega **79,3 % v obvezni pobot** in 20,7 % v prostovoljni pobot.

**Vsaj del obveznosti je v tem krogu uspelo pobotati 7.335 ali 53,5 % dolžnikom, ti dolžniki pa so pobotali skupaj 65.239.527 evrov.**

**Rezultati prostovoljnih večstranskih pobotov AJPES (januar - marec 2011), rezultati obveznega večstranskega pobota AJPES v letu 2011 (april – december 2011), v januarju 2012 (20.1.2012), v februarju (17.2.2012), v marcu 2012 (23.3.2012), v aprilu 2012 (20.4.2012), v maju 2012 (25.5.2012) in v juniju 2012 (22.6.2012)**

| Datum pobota              | Število dolžnikov | Znesek prijavljenih obveznosti<br>(v EUR) | Znesek upoštevanih obveznosti<br>(v EUR) | Pobotani znesek<br>(v EUR) | Delež pobotanih obveznosti<br>(od prijavljenih)<br>(v %) | Delež pobotanih obveznosti<br>(od upoštevanih)<br>(v %) | Delež dolžnikov, ki so pobotali vsaj del obveznosti<br>(v %) |
|---------------------------|-------------------|---|--|----------------------------|--|---|--|
| 1                         | 2                 | 3   | 4  | 5                          | 6 (=5/3)   | 7 (=5/4)  | 8  |
| jan.-marec 2011           | 1.418*            | 655.794.709                               | 268.570.714                              | 38.083.284                 | 5,8%   | 14,6%   | 82,0%  |
| april – dec. 2011         | 18.219*           | 9.052.722.174                             | 4.681.283.205                            | 605.893.483                | 6,7%   | 12,9%   | 48,2%  |
| <b>Skupaj v letu 2011</b> |                   | <b>9.708.516.883</b>                      | <b>4.949.853.919</b>                     | <b>643.976.767</b>         | <b>6,6%</b>  | <b>13,0%</b>  |  |
| 20.1.2012                 | 16.333            | 868.902.425                               | 416.221.098                              | 60.132.860                 | 6,9%   | 14,4%   | 50,3%  |
| 17.2.2012                 | 15.843            | 868.865.390                               | 440.849.038                              | 56.838.445                 | 6,5%   | 12,9%   | 51,0%  |
| 23.3.2012                 | 15.426            | 872.358.121                               | 423.667.218                              | 59.844.826                 | 6,9%   | 14,1%   | 51,7%  |
| 20.4.2012                 | 15.631            | 862.761.901                               | 401.443.263                              | 63.990.043                 | 7,4%   | 15,9%   | 50,5%  |
| 25.5.2012                 | 15.125            | 862.997.056                               | 412.382.948                              | 68.273.676                 | 7,9%   | 16,6%   | 52,1%  |
| <b>22.6.2012</b>          | <b>13.708</b>     | <b>813.567.913</b>                        | <b>405.466.788</b>                       | <b>65.239.527</b>          | <b>8,0%</b>  | <b>16,1%</b>  | <b>53,5%</b>   |

\* povprečno število dolžnikov na krog pobota v obdobju

V prvih petnajstih krogih obveznega večstranskega pobota se je medsebojna zadolženost poslovnih subjektov v državi zmanjšala za **980 milijonov evrov**.

Pravne osebe javnega prava so v večstranski pobot prijavile 37.524.474 evrov obveznosti, od tega je bilo upoštevano 6.580.314 evrov, pobotan znesek pa je znašal 402.645 evrov.

- **Struktura dolžnikov** in pobotanih zneskov njihovih obveznosti je v nadaljevanju podrobneje prikazana v tabelah 1 in 2.
- **Struktura upnikov**, do katerih so dolžniki prijavili svoje obveznosti, je prikazana v tabelah 3 in 4.
- **Struktura višine zneskov prijavljenih obveznosti** dolžnikov po izbranih razredih je prikazana v tabeli 5 in grafu.
- **Struktura višine pobotanih obveznosti** dolžnikov po izbranih razredih je prikazana v tabeli 6 in grafu.

Tabela 1: Petnajsti večstranski pobot po ZPreZP dne 22.6.2012 - struktura dolžnikov in pobotanih obveznosti, po vrstah dolžnika

| Vrsta dolžnika                    | Dolžniki      |               | Prijavljene obveznosti |               | Upoštevane obveznosti |               | Pobotano          |                               |  |
|-----------------------------------|---------------|---------------|------------------------|---------------|-----------------------|---------------|-------------------|-------------------------------|--|
|                                   | Število       | Delež (v %)   | Znesek v EUR           | Delež (v %)   | Znesek v EUR          | Delež (v %)   | Znesek v EUR      | Delež v celotnem pobotu (v %) | Delež pobotanih obveznosti (v upoštevanih obveznostih) |
| 1                                 | 2             | 3             | 4                      | 5             | 6                     | 7             | 8                 | 9                             | 10 (=8/6)  |
| Gospodarske družbe                | 9.255         | 67,5%         | 713.180.261            | 87,7%         | 365.089.921           | 90,0%         | 59.056.754        | 90,5%                         | 16,2%  |
| Samostojni podjetniki posamezniki | 3.911         | 28,5%         | 36.235.313             | 4,5%          | 15.603.087            | 3,8%          | 3.079.225         | 4,7%                          | 19,7%  |
| Zadruga                           | 77            | 0,6%          | 22.501.569             | 2,8%          | 17.594.637            | 4,3%          | 2.596.902         | 4,0%                          | 14,8%  |
| Drugo                             | 465           | 3,4%          | 41.650.770             | 5,1%          | 7.179.143             | 1,8%          | 506.646           | 0,8%                          | 7,1%   |
| <b>SKUPAJ</b>                     | <b>13.708</b> | <b>100,0%</b> | <b>813.567.913</b>     | <b>100,0%</b> | <b>405.466.788</b>    | <b>100,0%</b> | <b>65.239.527</b> | <b>100,0%</b>                 | <b>16,1%</b>   |

Tabela 2: Petnajsti večstranski pobot po ZPreZP dne 22.6.2012- struktura dolžnikov in pobotanih obveznosti, po področjih dejavnosti

| Dejavnost   | Dolžniki      |               | Prijavljene obveznosti |               | Upoštevane obveznosti |               | Pobotano          |                               |  |
|---|---------------|---------------|------------------------|---------------|-----------------------|---------------|-------------------|-------------------------------|--|
|   | Število       | Delež (v %)   | Znesek v EUR           | Delež (v %)   | Znesek v EUR          | Delež (v %)   | Znesek v EUR      | Delež v celotnem pobotu (v %) | Delež pobotanih obveznosti (v upoštevanih obveznostih) |
| 1   | 2             | 3             | 4                      | 5             | 6                     | 7             | 8                 | 9                             | 10 (=8/6)  |
| G TRGOVINA; VZDRŽEVANJE IN POPRAVILA MOTORNIH VOZIL | 3.343         | 24,4%         | 205.507.118            | 25,3%         | 123.283.506           | 30,4%         | 21.922.565        | 33,6%                         | 17,8%  |
| C PREDELOVALNE DEJAVNOSTI                           | 3.020         | 22,0%         | 287.202.542            | 35,3%         | 139.754.710           | 34,5%         | 20.677.937        | 31,7%                         | 14,8%  |
| F GRADBENIŠTVO                                      | 1.966         | 14,3%         | 97.312.724             | 12,0%         | 49.257.059            | 12,1%         | 3.603.258         | 5,5%                          | 7,3%   |
| M STROKOVNE, ZNANSTVENE IN TEHNIČNE DEJAVNOSTI      | 1.385         | 10,1%         | 47.119.020             | 5,8%          | 23.375.849            | 5,8%          | 4.249.793         | 6,5%                          | 18,2%  |
| H PROMET IN SKLADIŠČENJE                            | 1.031         | 7,5%          | 42.152.335             | 5,2%          | 18.664.985            | 4,6%          | 4.830.053         | 7,4%                          | 25,9%  |
| I GOSTINSTVO  | 830           | 6,1%          | 14.787.973             | 1,8%          | 6.187.932             | 1,5%          | 628.308           | 1,0%                          | 10,2%  |
| J INFORMACIJSKE IN KOMUNIKACIJSKE DEJAVNOSTI        | 435           | 3,2%          | 13.188.763             | 1,6%          | 5.034.053             | 1,2%          | 890.769           | 1,4%                          | 17,7%  |
| Drugo   | 1.698         | 12,4%         | 106.297.438            | 13,1%         | 39.908.594            | 9,8%          | 8.436.844         | 12,9%                         | 21,1%  |
| <b>SKUPAJ</b>                                       | <b>13.708</b> | <b>100,0%</b> | <b>813.567.913</b>     | <b>100,0%</b> | <b>405.466.788</b>    | <b>100,0%</b> | <b>65.239.527</b> | <b>100,0%</b>                 | <b>16,1%</b>   |

Tabela 3: Petnajsti večstranski pobot po ZPreZP dne 22.6.2012- struktura upnikov, do katerih so dolžniki prijavili obveznosti, po vrstah upnika

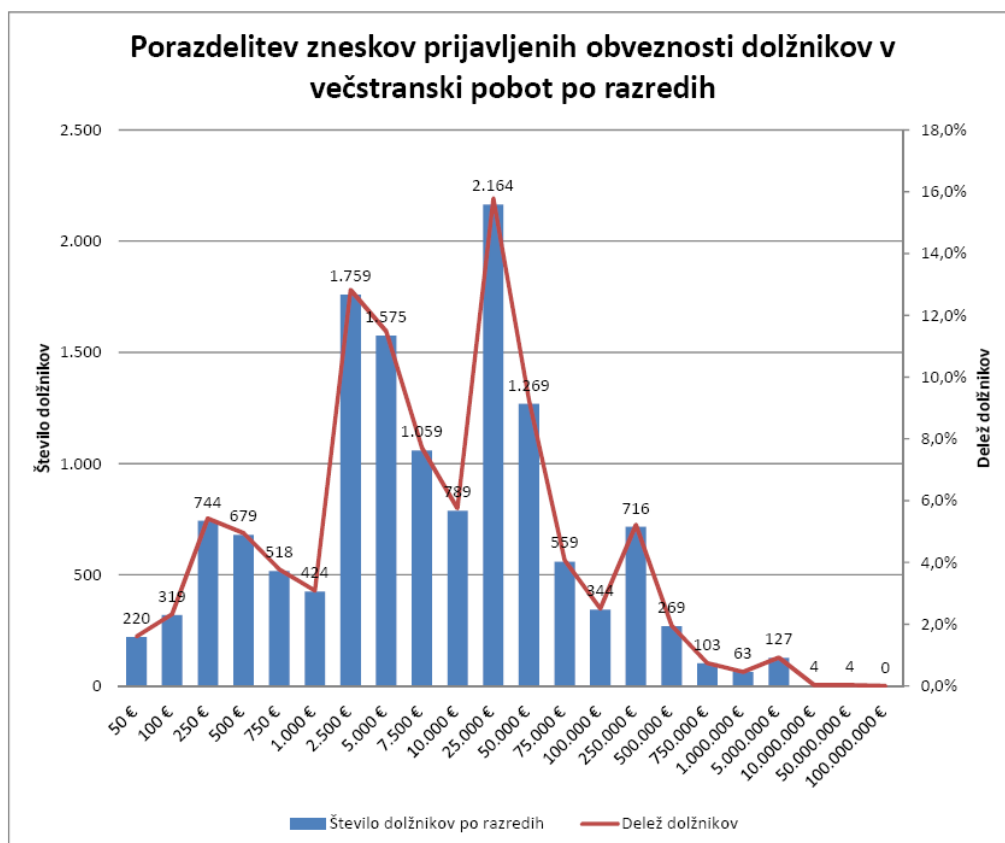
| Vrsta upnika                      | Upniki        |               | Prijavljene obveznosti |               | Upoštevane obveznosti |               | Pobotano          |                               |  |
|-----------------------------------|---------------|---------------|------------------------|---------------|-----------------------|---------------|-------------------|-------------------------------|--|
|                                   | Število       | Delež (v %)   | Znesek v EUR           | Delež (v %)   | Znesek v EUR          | Delež (v %)   | Znesek v EUR      | Delež v celotnem pobotu (v %) | Delež pobotanih obveznosti (v upoštevanih obveznostih) |
| 1                                 | 2             | 3             | 4                      | 5             | 6                     | 7             | 8                 | 9                             | 10 (=8/6)  |
| Gospodarske družbe                | 20.632        | 54,1%         | 720.469.493            | 88,6%         | 376.757.433           | 92,9%         | 59.056.754        | 90,5%                         | 15,7%  |
| Samostojni podjetniki posamezniki | 14.135        | 37,0%         | 60.741.189             | 7,5%          | 15.431.882            | 3,8%          | 3.079.225         | 4,7%                          | 20,0%  |
| Zadruge                           | 130           | 0,3%          | 10.287.922             | 1,3%          | 8.859.056             | 2,2%          | 2.596.902         | 4,0%                          | 29,3%  |
| Drugo                             | 3.269         | 8,6%          | 22.069.309             | 2,7%          | 4.418.417             | 1,1%          | 506.646           | 0,8%                          | 11,5%  |
| <b>SKUPAJ</b>                     | <b>38.166</b> | <b>100,0%</b> | <b>813.567.913</b>     | <b>100,0%</b> | <b>405.466.788</b>    | <b>100,0%</b> | <b>65.239.527</b> | <b>100,0%</b>                 | <b>16,1%</b>   |

Tabela 4: Petnajsti večstranski pobot po ZPreZP dne 22.6.2012- struktura upnikov, do katerih so dolžniki prijavili obveznosti, po področjih dejavnosti

| Dejavnost                                       | Upniki        |               | Prijavljene obveznosti |               | Upoštevane obveznosti |               | Pobotano          |                               |  |
|---|---------------|---------------|------------------------|---------------|-----------------------|---------------|-------------------|-------------------------------|--|
|   | Število       | Delež (v %)   | Znesek v EUR           | Delež (v %)   | Znesek v EUR          | Delež (v %)   | Znesek v EUR      | Delež v celotnem pobotu (v %) | Delež pobotanih obveznosti (v upoštevanih obveznostih) |
| 1   | 2             | 3             | 4                      | 5             | 6                     | 7             | 8                 | 9                             | 10 (=8/6)  |
| G TRGOVINA; VZDRŽEVANJE IN POPRAVILA MOT. VOZIL | 8.076         | 21,2%         | 266.247.460            | 32,7%         | 131.103.736           | 32,3%         | 21.922.565        | 33,6%                         | 16,7%  |
| C PREDELOVALNE DEJAVNOSTI                       | 7.472         | 19,6%         | 220.443.144            | 27,1%         | 133.748.157           | 33,0%         | 20.677.937        | 31,7%                         | 15,5%  |
| M STROKOVNE, ZNANSTVENE IN TEHNIČNE DEJAVNOSTI  | 5.861         | 15,4%         | 60.207.926             | 7,4%          | 23.305.029            | 5,7%          | 4.249.793         | 6,5%                          | 18,2%  |
| F GRADBENIŠTVO                                  | 4.045         | 10,6%         | 52.518.810             | 6,5%          | 24.687.580            | 6,1%          | 3.603.258         | 5,5%                          | 14,6%  |
| H PROMET IN SKLADIŠČENJE                        | 3.221         | 8,4%          | 53.690.441             | 6,6%          | 28.051.176            | 6,9%          | 4.830.053         | 7,4%                          | 17,2%  |
| J INFORMACIJSKE IN KOMUNIKACIJSKE DEJAVNOSTI    | 1.869         | 4,9%          | 23.026.373             | 2,8%          | 9.369.066             | 2,3%          | 890.769           | 1,4%                          | 9,5%   |
| I GOSTINSTVO                                    | 1.284         | 3,4%          | 4.928.550              | 0,6%          | 2.249.900             | 0,6%          | 628.308           | 1,0%                          | 27,9%  |
| Drugo   | 6.338         | 16,6%         | 132.505.209            | 16,3%         | 52.952.144            | 13,1%         | 8.436.844         | 12,9%                         | 15,9%  |
| <b>SKUPAJ</b>                                   | <b>38.166</b> | <b>100,0%</b> | <b>813.567.913</b>     | <b>100,0%</b> | <b>405.466.788</b>    | <b>100,0%</b> | <b>65.239.527</b> | <b>100,0%</b>                 | <b>16,1%</b>   |

**Tabela 5: Petnajsti večstranski pobot po ZPrezP dne 22.6.2012- struktura višine prijavljenih obveznosti dolžnikov v večstranski pobot po razredih**

| Prijavljena obveznost do: | Število dolžnikov po razredih | Delež dolžnikov |
|---------------------------|-------------------------------|-----------------|
| 50 €                      | 220                           | 1,6%            |
| 100 €                     | 319                           | 2,3%            |
| 250 €                     | 744                           | 5,4%            |
| 500 €                     | 679                           | 5,0%            |
| 750 €                     | 518                           | 3,8%            |
| 1.000 €                   | 424                           | 3,1%            |
| 2.500 €                   | 1.759                         | 12,8%           |
| 5.000 €                   | 1.575                         | 11,5%           |
| 7.500 €                   | 1.059                         | 7,7%            |
| 10.000 €                  | 789                           | 5,8%            |
| 25.000 €                  | 2.164                         | 15,8%           |
| 50.000 €                  | 1.269                         | 9,3%            |
| 75.000 €                  | 559                           | 4,1%            |
| 100.000 €                 | 344                           | 2,5%            |
| 250.000 €                 | 716                           | 5,2%            |
| 500.000 €                 | 269                           | 2,0%            |
| 750.000 €                 | 103                           | 0,8%            |
| 1.000.000 €               | 63                            | 0,5%            |
| 5.000.000 €               | 127                           | 0,9%            |
| 10.000.000 €              | 4                             | 0,0%            |
| 50.000.000 €              | 4                             | 0,0%            |
| 100.000.000 €             | 0                             | 0,0%            |
| <b>Skupaj</b>             | <b>13.708</b>                 | <b>100,0%</b>   |

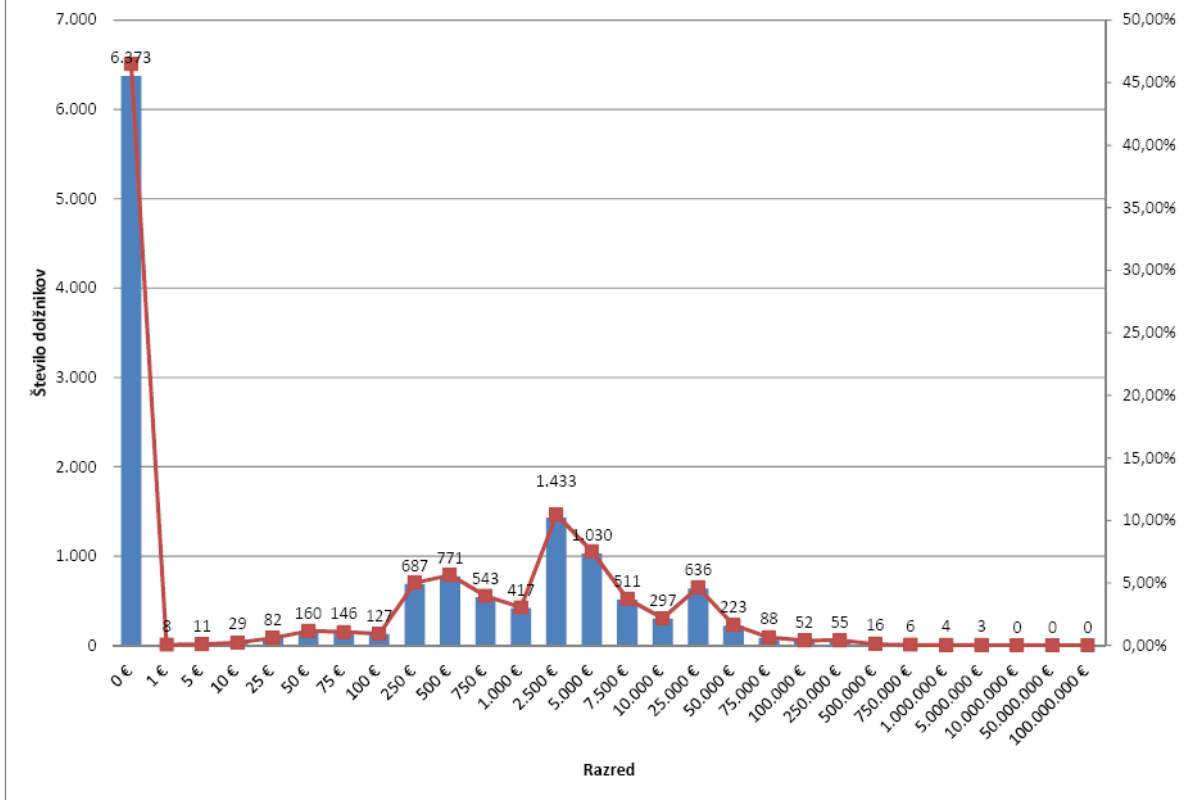




**Tabela 6: Petnajsti večstranski pobot po ZPreZP dne 22.6.2012- struktura višine pobotanih obveznosti dolžnikov po razredih**

| <b>Pobotane obveznosti do:</b> | <b>Število dolžnikov po razredih</b> | <b>Delež dolžnikov</b> |
|--------------------------------|--------------------------------------|------------------------|
| 0 €                            | 6.373                                | 46,5%                  |
| 1 €                            | 8                                    | 0,1%                   |
| 5 €                            | 11                                   | 0,1%                   |
| 10 €                           | 29                                   | 0,2%                   |
| 25 €                           | 82                                   | 0,6%                   |
| 50 €                           | 160                                  | 1,2%                   |
| 75 €                           | 146                                  | 1,1%                   |
| 100 €                          | 127                                  | 0,9%                   |
| 250 €                          | 687                                  | 5,0%                   |
| 500 €                          | 771                                  | 5,6%                   |
| 750 €                          | 543                                  | 4,0%                   |
| 1.000 €                        | 417                                  | 3,0%                   |
| 2.500 €                        | 1.433                                | 10,5%                  |
| 5.000 €                        | 1.030                                | 7,5%                   |
| 7.500 €                        | 511                                  | 3,7%                   |
| 10.000 €                       | 297                                  | 2,2%                   |
| 25.000 €                       | 636                                  | 4,6%                   |
| 50.000 €                       | 223                                  | 1,6%                   |
| 75.000 €                       | 88                                   | 0,6%                   |
| 100.000 €                      | 52                                   | 0,4%                   |
| 250.000 €                      | 55                                   | 0,4%                   |
| 500.000 €                      | 16                                   | 0,1%                   |
| 750.000 €                      | 6                                    | 0,0%                   |
| 1.000.000 €                    | 4                                    | 0,0%                   |
| 5.000.000 €                    | 3                                    | 0,0%                   |
| 10.000.000 €                   | 0                                    | 0,0%                   |
| 50.000.000 €                   | 0                                    | 0,0%                   |
| 100.000.000 €                  | 0                                    | 0,0%                   |
| <b>Skupaj</b>                  | <b>13.708</b>                        | <b>100,0%</b>          |

### Porazdelitev zneskov pobotanih obveznosti dolžnikov po razredih



Datum: 23.7.2012

## REZULTATI OBVEZNEGA VEČSTRANSKEGA POBOTA MEDSEBOJNIH OBVEZNOSTI, KI JE BIL OPRAVLJEN 20.7.2012

AJPES je **20. julija 2012** izvedel sedmi krog obveznega in prostovoljnega večstranskega pobota medsebojnih obveznosti v letu 2012 (šestnajsti krog obveznega večstranskega pobota – od aprila 2011).

Skladno s pravili, ki urejajo večstranski pobot, je svoje **obveznosti** prijavilo **13.017 dolžnikov**, to je 691 manj kot v petnajsti obvezni pobot. Dolžniki so svoje obveznosti prijavili do 37.523 upnikov, to je do 643 manj kot v prejšnjem krogu pobota.

Skupni znesek prijavljenih obveznosti je bil **792.106.558 evrov**, od tega **77,6 % v obvezni pobot** in 22,4 % v prostovoljni pobot.

**Vsaj del obveznosti je v tem krogu uspelo pobotati 7.043 ali 54,1 % dolžnikom, ti dolžniki pa so pobotali skupaj 67.795.587 evrov.**

Rezultati prostovoljnih večstranskih pobotov AJPES (januar - marec 2011), rezultati obveznega večstranskega pobota AJPES v letu 2011 (april – december 2011), v januarju 2012 (20.1.2012), v februarju (17.2.2012), v marcu 2012 (23.3.2012), v aprilu 2012 (20.4.2012), v maju 2012 (25.5.2012), v juniju 2012 (22.6.2012) in v juliju 2012 (20.7.2012)

| Datum pobota              | Število dolžnikov | Znesek prijavljenih obveznosti<br>(v EUR) | Znesek upoštevanih obveznosti<br>(v EUR) | Pobotani znesek<br>(v EUR) | Delež pobotanih obveznosti<br>(od prijavljenih)<br>(v %) | Delež pobotanih obveznosti<br>(od upoštevanih)<br>(v %) | Delež dolžnikov, ki so pobotali vsaj del obveznosti<br>(v %) |
|---------------------------|-------------------|---|--|----------------------------|--|---|--|
| 1                         | 2                 | 3   | 4  | 5                          | 6 (=5/3)   | 7 (=5/4)  | 8  |
| jan.-marec 2011           | 1.418*            | 655.794.709                               | 268.570.714                              | 38.083.284                 | 5,8%   | 14,6%   | 82,0%  |
| april – dec. 2011         | 18.219*           | 9.052.722.174                             | 4.681.283.205                            | 605.893.483                | 6,7%   | 12,9%   | 48,2%  |
| <b>Skupaj v letu 2011</b> |                   | <b>9.708.516.883</b>                      | <b>4.949.853.919</b>                     | <b>643.976.767</b>         | <b>6,6%</b>  | <b>13,0%</b>  |  |
| 20.1.2012                 | 16.333            | 868.902.425                               | 416.221.098                              | 60.132.860                 | 6,9%   | 14,4%   | 50,3%  |
| 17.2.2012                 | 15.843            | 868.865.390                               | 440.849.038                              | 56.838.445                 | 6,5%   | 12,9%   | 51,0%  |
| 23.3.2012                 | 15.426            | 872.358.121                               | 423.667.218                              | 59.844.826                 | 6,9%   | 14,1%   | 51,7%  |
| 20.4.2012                 | 15.631            | 862.761.901                               | 401.443.263                              | 63.990.043                 | 7,4%   | 15,9%   | 50,5%  |
| 25.5.2012                 | 15.125            | 862.997.056                               | 412.382.948                              | 68.273.676                 | 7,9%   | 16,6%   | 52,1%  |
| 22.6.2012                 | 13.708            | 813.567.913                               | 405.466.788                              | 65.239.527                 | 8,0%   | 16,1%   | 53,5%  |
| <b>20.7.2012</b>          | <b>13.017</b>     | <b>792.106.558</b>                        | <b>383.471.477</b>                       | <b>67.795.587</b>          | <b>8,6%</b>  | <b>17,7%</b>  | <b>54,1%</b>   |

\* povprečno število dolžnikov na krog pobota v obdobju

V prvih šestnajstih krogih obveznega večstranskega pobota se je medsebojna zadolženost poslovnih subjektov v državi zmanjšala za **1.048 milijonov evrov**.

Pravne osebe javnega prava so v večstranski pobot prijavile 39.783.169 evrov obveznosti, od tega je bilo upoštevano 6.425.216 evrov, pobotan znesek pa je znašal 381.403 evrov.

- **Struktura dolžnikov** in pobotanih zneskov njihovih obveznosti je v nadaljevanju podrobneje prikazana v tabelah 1 in 2.
- **Struktura upnikov**, do katerih so dolžniki prijavili svoje obveznosti, je prikazana v tabelah 3 in 4.
- **Struktura višine zneskov prijavljenih obveznosti** dolžnikov po izbranih razredih je prikazana v tabeli 5 in grafu.
- **Struktura višine pobotanih obveznosti** dolžnikov po izbranih razredih je prikazana v tabeli 6 in grafu.

Tabela 1: Šestnajsti večstranski pobot po ZPreZP dne 20.7.2012 - struktura dolžnikov in pobotanih obveznosti, po vrstah dolžnika

| Vrsta dolžnika                    | Dolžniki      |               | Prijavljene obveznosti |               | Upoštevane obveznosti |               | Pobotano          |                               |  |
|-----------------------------------|---------------|---------------|------------------------|---------------|-----------------------|---------------|-------------------|-------------------------------|--|
|                                   | Število       | Delež (v %)   | Znesek v EUR           | Delež (v %)   | Znesek v EUR          | Delež (v %)   | Znesek v EUR      | Delež v celotnem pobotu (v %) | Delež pobotanih obveznosti (v upoštevanih obveznostih) |
| 1                                 | 2             | 3             | 4                      | 5             | 6                     | 7             | 8                 | 9                             | 10 (=8/6)  |
| Gospodarske družbe                | 8.777         | 67,4%         | 689.574.543            | 87,1%         | 342.778.612           | 89,4%         | 60.757.609        | 89,6%                         | 17,7%  |
| Samostojni podjetniki posamezniki | 3.732         | 28,7%         | 35.994.877             | 4,5%          | 15.206.673            | 4,0%          | 3.117.668         | 4,6%                          | 20,5%  |
| Zadruga                           | 76            | 0,6%          | 23.524.856             | 3,0%          | 18.302.545            | 4,8%          | 3.401.489         | 5,0%                          | 18,6%  |
| Drugo                             | 432           | 3,3%          | 43.012.282             | 5,4%          | 7.183.647             | 1,9%          | 518.821           | 0,8%                          | 7,2%   |
| <b>SKUPAJ</b>                     | <b>13.017</b> | <b>100,0%</b> | <b>792.106.558</b>     | <b>100,0%</b> | <b>383.471.477</b>    | <b>100,0%</b> | <b>67.795.587</b> | <b>100,0%</b>                 | <b>17,7%</b>   |

Tabela 2: Šestnajsti večstranski pobot po ZPreZP dne 20.7.2012- struktura dolžnikov in pobotanih obveznosti, po področjih dejavnosti

| Dejavnost   | Dolžniki      |               | Prijavljene obveznosti |               | Upoštevane obveznosti |               | Pobotano          |                               |  |
|---|---------------|---------------|------------------------|---------------|-----------------------|---------------|-------------------|-------------------------------|--|
|   | Število       | Delež (v %)   | Znesek v EUR           | Delež (v %)   | Znesek v EUR          | Delež (v %)   | Znesek v EUR      | Delež v celotnem pobotu (v %) | Delež pobotanih obveznosti (v upoštevanih obveznostih) |
| 1   | 2             | 3             | 4                      | 5             | 6                     | 7             | 8                 | 9                             | 10 (=8/6)  |
| G TRGOVINA; VZDRŽEVANJE IN POPRAVILA MOTORNIH VOZIL | 3.196         | 24,6%         | 203.081.580            | 25,6%         | 120.366.104           | 31,4%         | 23.756.217        | 35,0%                         | 19,7%  |
| C PREDELOVALNE DEJAVNOSTI                           | 2.880         | 22,1%         | 274.415.114            | 34,6%         | 133.334.985           | 34,8%         | 21.343.501        | 31,5%                         | 16,0%  |
| F GRADBENIŠTVO                                      | 1.828         | 14,0%         | 92.258.625             | 11,6%         | 42.371.515            | 11,0%         | 4.087.274         | 6,0%                          | 9,6%   |
| M STROKOVNE, ZNANSTVENE IN TEHNIČNE DEJAVNOSTI      | 1.314         | 10,1%         | 48.444.800             | 6,1%          | 22.045.173            | 5,7%          | 4.852.747         | 7,2%                          | 22,0%  |
| H PROMET IN SKLADIŠČENJE                            | 991           | 7,6%          | 37.598.848             | 4,7%          | 16.012.996            | 4,2%          | 4.424.051         | 6,5%                          | 27,6%  |
| I GOSTINSTVO  | 785           | 6,0%          | 15.795.853             | 2,0%          | 6.948.813             | 1,8%          | 687.023           | 1,0%                          | 9,9%   |
| J INFORMACIJSKE IN KOMUNIKACIJSKE DEJAVNOSTI        | 425           | 3,3%          | 13.885.341             | 1,8%          | 4.972.159             | 1,3%          | 1.039.725         | 1,5%                          | 20,9%  |
| Drugo   | 1.598         | 12,3%         | 106.626.397            | 13,5%         | 37.419.732            | 9,8%          | 7.605.049         | 11,2%                         | 20,3%  |
| <b>SKUPAJ</b>                                       | <b>13.017</b> | <b>100,0%</b> | <b>792.106.558</b>     | <b>100,0%</b> | <b>383.471.477</b>    | <b>100,0%</b> | <b>67.795.587</b> | <b>100,0%</b>                 | <b>17,7%</b>   |

Tabela 3: Šestnajsti večstranski pobot po ZPreZP dne 20.7.2012- struktura upnikov, do katerih so dolžniki prijavili obveznosti, po vrstah upnika

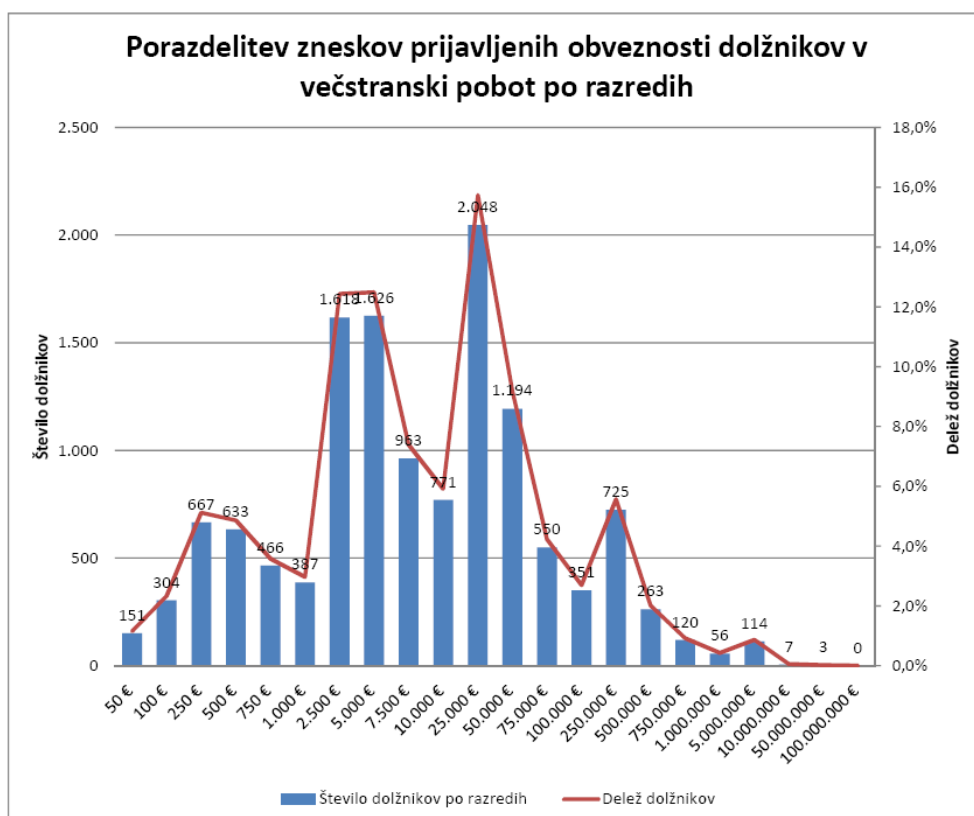
| Vrsta upnika                      | Upniki        |               | Prijavljene obveznosti |               | Upoštevane obveznosti |               | Pobotano          |                               |  |
|-----------------------------------|---------------|---------------|------------------------|---------------|-----------------------|---------------|-------------------|-------------------------------|--|
|                                   | Število       | Delež (v %)   | Znesek v EUR           | Delež (v %)   | Znesek v EUR          | Delež (v %)   | Znesek v EUR      | Delež v celotnem pobotu (v %) | Delež pobotanih obveznosti (v upoštevanih obveznostih) |
| 1                                 | 2             | 3             | 4                      | 5             | 6                     | 7             | 8                 | 9                             | 10 (=8/6)  |
| Gospodarske družbe                | 20.440        | 54,5%         | 700.541.071            | 88,4%         | 355.212.581           | 92,6%         | 60.757.609        | 89,6%                         | 17,1%  |
| Samostojni podjetniki posamezniki | 13.828        | 36,9%         | 60.150.034             | 7,6%          | 14.438.032            | 3,8%          | 3.117.668         | 4,6%                          | 21,6%  |
| Zadruge                           | 125           | 0,3%          | 10.748.207             | 1,4%          | 9.226.914             | 2,4%          | 3.401.489         | 5,0%                          | 36,9%  |
| Drugo                             | 3.130         | 8,3%          | 20.667.246             | 2,6%          | 4.593.950             | 1,2%          | 518.821           | 0,8%                          | 11,3%  |
| <b>SKUPAJ</b>                     | <b>37.523</b> | <b>100,0%</b> | <b>792.106.558</b>     | <b>100,0%</b> | <b>383.471.477</b>    | <b>100,0%</b> | <b>67.795.587</b> | <b>100,0%</b>                 | <b>17,7%</b>   |

Tabela 4: Šestnajsti večstranski pobot po ZPreZP dne 20.7.2012- struktura upnikov, do katerih so dolžniki prijavili obveznosti, po področjih dejavnosti

| Dejavnost                                       | Upniki        |               | Prijavljene obveznosti |               | Upoštevane obveznosti |               | Pobotano          |                               |  |
|---|---------------|---------------|------------------------|---------------|-----------------------|---------------|-------------------|-------------------------------|--|
|   | Število       | Delež (v %)   | Znesek v EUR           | Delež (v %)   | Znesek v EUR          | Delež (v %)   | Znesek v EUR      | Delež v celotnem pobotu (v %) | Delež pobotanih obveznosti (v upoštevanih obveznostih) |
| 1   | 2             | 3             | 4                      | 5             | 6                     | 7             | 8                 | 9                             | 10 (=8/6)  |
| G TRGOVINA; VZDRŽEVANJE IN POPRAVILA MOT. VOZIL | 7.965         | 21,2%         | 265.078.432            | 33,5%         | 129.444.478           | 33,8%         | 23.756.217        | 35,0%                         | 18,4%  |
| C PREDELOVALNE DEJAVNOSTI                       | 7.489         | 20,0%         | 209.617.492            | 26,5%         | 119.798.165           | 31,2%         | 21.343.501        | 31,5%                         | 17,8%  |
| M STROKOVNE, ZNANSTVENE IN TEHNIČNE DEJAVNOSTI  | 5.775         | 15,4%         | 60.813.099             | 7,7%          | 22.236.539            | 5,8%          | 4.852.747         | 7,2%                          | 21,8%  |
| F GRADBENIŠTVO                                  | 3.968         | 10,6%         | 49.230.031             | 6,2%          | 21.321.086            | 5,6%          | 4.087.274         | 6,0%                          | 19,2%  |
| H PROMET IN SKLADIŠČENJE                        | 3.200         | 8,5%          | 50.912.371             | 6,4%          | 26.780.545            | 7,0%          | 4.424.051         | 6,5%                          | 16,5%  |
| J INFORMACIJSKE IN KOMUNIKACIJSKE DEJAVNOSTI    | 1.807         | 4,8%          | 25.136.833             | 3,2%          | 10.024.807            | 2,6%          | 1.039.725         | 1,5%                          | 10,4%  |
| I GOSTINSTVO                                    | 1.250         | 3,3%          | 5.118.209              | 0,6%          | 2.475.426             | 0,6%          | 687.023           | 1,0%                          | 27,8%  |
| Drugo   | 6.069         | 16,2%         | 126.200.091            | 15,9%         | 51.390.431            | 13,4%         | 7.605.049         | 11,2%                         | 14,8%  |
| <b>SKUPAJ</b>                                   | <b>37.523</b> | <b>100,0%</b> | <b>792.106.558</b>     | <b>100,0%</b> | <b>383.471.477</b>    | <b>100,0%</b> | <b>67.795.587</b> | <b>100,0%</b>                 | <b>17,7%</b>   |

Tabela 5: Šestnajsti večstranski pobot po ZPreZP dne 20.7.2012- struktura višine prijavljenih obveznosti dolžnikov v večstranski pobot po razredih

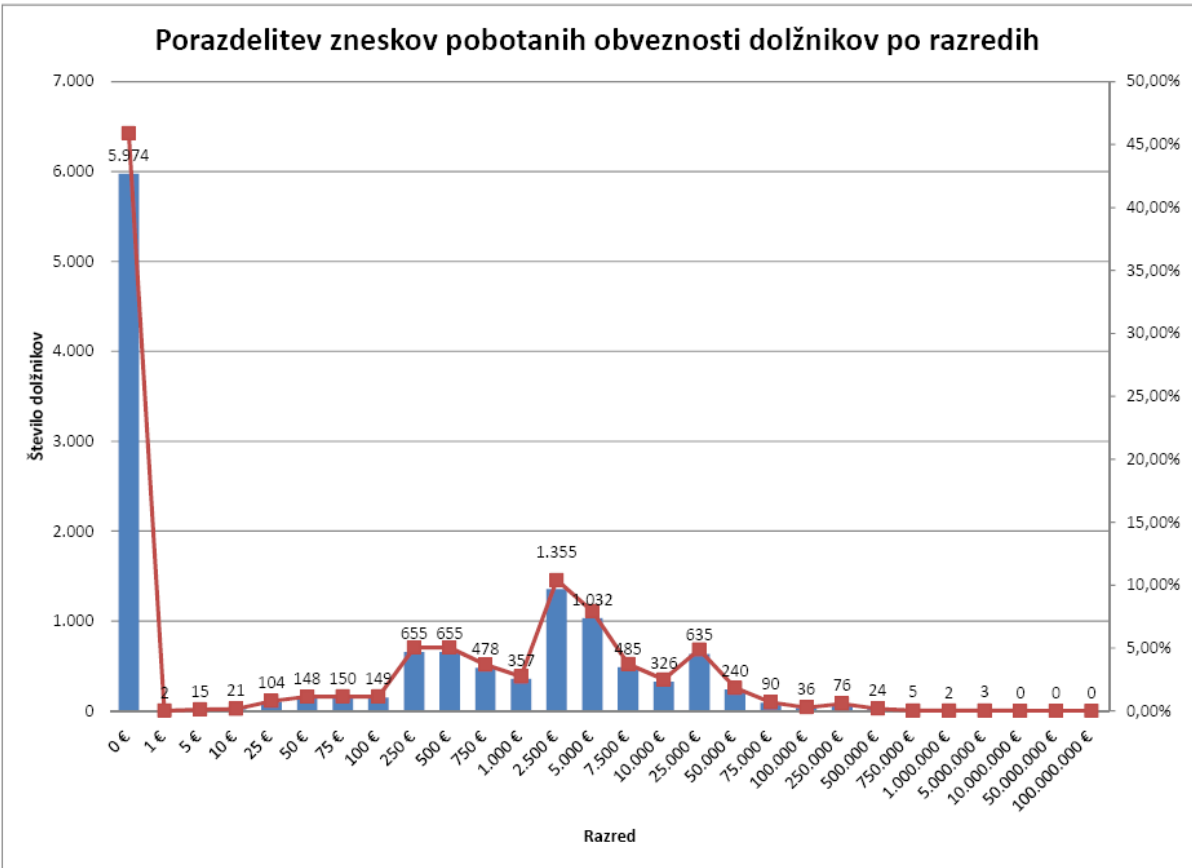
| Prijavljena obveznost do: | Število dolžnikov po razredih | Delež dolžnikov |
|---------------------------|-------------------------------|-----------------|
| 50 €                      | 151                           | 1,2%            |
| 100 €                     | 304                           | 2,3%            |
| 250 €                     | 667                           | 5,1%            |
| 500 €                     | 633                           | 4,9%            |
| 750 €                     | 466                           | 3,6%            |
| 1.000 €                   | 387                           | 3,0%            |
| 2.500 €                   | 1.618                         | 12,4%           |
| 5.000 €                   | 1.626                         | 12,5%           |
| 7.500 €                   | 963                           | 7,4%            |
| 10.000 €                  | 771                           | 5,9%            |
| 25.000 €                  | 2.048                         | 15,7%           |
| 50.000 €                  | 1.194                         | 9,2%            |
| 75.000 €                  | 550                           | 4,2%            |
| 100.000 €                 | 351                           | 2,7%            |
| 250.000 €                 | 725                           | 5,6%            |
| 500.000 €                 | 263                           | 2,0%            |
| 750.000 €                 | 120                           | 0,9%            |
| 1.000.000 €               | 56                            | 0,4%            |
| 5.000.000 €               | 114                           | 0,9%            |
| 10.000.000 €              | 7                             | 0,1%            |
| 50.000.000 €              | 3                             | 0,0%            |
| 100.000.000 €             | 0                             | 0,0%            |
| <b>Skupaj</b>             | <b>13.017</b>                 | <b>100,0%</b>   |



**Tabela 6: Šestnajsti večstranski pobot po ZPreZP dne 20.7.2012- struktura višine pobotanih obveznosti dolžnikov po razredih**

| <b>Pobotane obveznosti do:</b> | <b>Število dolžnikov po razredih</b> | <b>Delež dolžnikov</b> |
|--------------------------------|--------------------------------------|------------------------|
| 0 €                            | 5.974                                | 45,9%                  |
| 1 €                            | 2                                    | 0,0%                   |
| 5 €                            | 15                                   | 0,1%                   |
| 10 €                           | 21                                   | 0,2%                   |
| 25 €                           | 104                                  | 0,8%                   |
| 50 €                           | 148                                  | 1,1%                   |
| 75 €                           | 150                                  | 1,2%                   |
| 100 €                          | 149                                  | 1,1%                   |
| 250 €                          | 655                                  | 5,0%                   |
| 500 €                          | 655                                  | 5,0%                   |
| 750 €                          | 478                                  | 3,7%                   |
| 1.000 €                        | 357                                  | 2,7%                   |
| 2.500 €                        | 1.355                                | 10,4%                  |
| 5.000 €                        | 1.032                                | 7,9%                   |
| 7.500 €                        | 485                                  | 3,7%                   |
| 10.000 €                       | 326                                  | 2,5%                   |
| 25.000 €                       | 635                                  | 4,9%                   |
| 50.000 €                       | 240                                  | 1,8%                   |
| 75.000 €                       | 90                                   | 0,7%                   |
| 100.000 €                      | 36                                   | 0,3%                   |
| 250.000 €                      | 76                                   | 0,6%                   |
| 500.000 €                      | 24                                   | 0,2%                   |
| 750.000 €                      | 5                                    | 0,0%                   |
| 1.000.000 €                    | 2                                    | 0,0%                   |
| 5.000.000 €                    | 3                                    | 0,0%                   |
| 10.000.000 €                   | 0                                    | 0,0%                   |
| 50.000.000 €                   | 0                                    | 0,0%                   |
| 100.000.000 €                  | 0                                    | 0,0%                   |
| <b>Skupaj</b>                  | <b>13.017</b>                        | <b>100,0%</b>          |





Datum: 27.8.2012

## REZULTATI OBVEZNEGA VEČSTRANSKEGA POBOTA MEDSEBOJNIH OBVEZNOSTI, KI JE BIL OPRAVLJEN 24.8.2012

AJPES je **24. avgusta 2012** izvedel osmi krog obveznega in prostovoljnega večstranskega pobota medsebojnih obveznosti v letu 2012 (sedemnajsti krog obveznega večstranskega pobota – od aprila 2011).

Skladno s pravili, ki urejajo večstranski pobot, je svoje obveznosti prijavilo 10.584 dolžnikov, to je 2.433 manj kot v šestnajsti obvezni pobot, od tega je bilo 9.188 ali 86,8 % istih dolžnikov kot v mesecu juliju, 1.396 ali 13,2 % pa novih dolžnikov. Dolžniki so svoje obveznosti prijavili do 33.133 upnikov, to je do 4.390 manj kot v prejšnjem krogu pobota.

Skupni znesek prijavljenih obveznosti je bil **703.584.982 evrov**, od tega **77,1 % v obvezni pobot** in 22,9 % v prostovoljni pobot.

**Vsaj del obveznosti je v tem krogu uspelo pobotati 6.045 ali 57,1 % dolžnikom, ti dolžniki pa so pobotali skupaj 53.880.585 evrov.**

Rezultati prostovoljnih večstranskih pobotov AJPES (januar - marec 2011), rezultati obveznega večstranskega pobota AJPES v letu 2011 (april – december 2011), v januarju 2012 (20.1.2012), v februarju (17.2.2012), v marcu 2012 (23.3.2012), v aprilu 2012 (20.4.2012), v maju 2012 (25.5.2012), v juniju 2012 (22.6.2012), v juliju 2012 (20.7.2012) in v avgustu 2012 (24.8.2012)

| Datum pobota              | Število dolžnikov | Znesek prijavljenih obveznosti<br>(v EUR) | Znesek upoštevanih obveznosti<br>(v EUR) | Pobotani znesek<br>(v EUR) | Delež pobotanih obveznosti<br>(od prijavljenih)<br>(v %) | Delež pobotanih obveznosti<br>(od upoštevanih)<br>(v %) | Delež dolžnikov, ki so pobotali vsaj del obveznosti<br>(v %) |
|---------------------------|-------------------|---|--|----------------------------|--|---|--|
| 1                         | 2                 | 3   | 4  | 5                          | 6 (=5/3)   | 7 (=5/4)  | 8  |
| jan.-marec 2011           | 1.418*            | 655.794.709                               | 268.570.714                              | 38.083.284                 | 5,8%   | 14,6%   | 82,0%  |
| april – dec. 2011         | 18.219*           | 9.052.722.174                             | 4.681.283.205                            | 605.893.483                | 6,7%   | 12,9%   | 48,2%  |
| <b>Skupaj v letu 2011</b> |                   | <b>9.708.516.883</b>                      | <b>4.949.853.919</b>                     | <b>643.976.767</b>         | <b>6,6%</b>  | <b>13,0%</b>  |  |
| 20.1.2012                 | 16.333            | 868.902.425                               | 416.221.098                              | 60.132.860                 | 6,9%   | 14,4%   | 50,3%  |
| 17.2.2012                 | 15.843            | 868.865.390                               | 440.849.038                              | 56.838.445                 | 6,5%   | 12,9%   | 51,0%  |
| 23.3.2012                 | 15.426            | 872.358.121                               | 423.667.218                              | 59.844.826                 | 6,9%   | 14,1%   | 51,7%  |
| 20.4.2012                 | 15.631            | 862.761.901                               | 401.443.263                              | 63.990.043                 | 7,4%   | 15,9%   | 50,5%  |
| 25.5.2012                 | 15.125            | 862.997.056                               | 412.382.948                              | 68.273.676                 | 7,9%   | 16,6%   | 52,1%  |
| 22.6.2012                 | 13.708            | 813.567.913                               | 405.466.788                              | 65.239.527                 | 8,0%   | 16,1%   | 53,5%  |
| 20.7.2012                 | 13.017            | 792.106.558                               | 383.471.477                              | 67.795.587                 | 8,6%   | 17,7%   | 54,1%  |
| <b>24.8.2012</b>          | <b>10.584</b>     | <b>703.584.982</b>                        | <b>329.559.598</b>                       | <b>53.880.585</b>          | <b>7,7%</b>  | <b>16,3%</b>  | <b>57,1%</b>   |

\* povprečno število dolžnikov na krog pobota v obdobju

V prvih sedemnajstih krogih obveznega večstranskega pobota se je medsebojna zadolženost poslovnih subjektov v državi zmanjšala za **1 milijardo in 102 milijonov evrov**.

Pravne osebe javnega prava so v večstranski pobot prijavile 37.936.072 evrov obveznosti, od tega je bilo upoštevano 5.116.974 evrov, pobotan znesek pa je znašal 365.339 evrov.

- **Struktura dolžnikov** in pobotanih zneskov njihovih obveznosti je v nadaljevanju podrobneje prikazana v tabelah 1 in 2.
- **Struktura upnikov**, do katerih so dolžniki prijavili svoje obveznosti, je prikazana v tabelah 3 in 4.
- **Struktura višine zneskov prijavljenih obveznosti** dolžnikov po izbranih razredih je prikazana v tabeli 5 in grafu.
- **Struktura višine pobotanih obveznosti** dolžnikov po izbranih razredih je prikazana v tabeli 6 in grafu.

Tabela 1: Sedemnajsti večstranski pobot po ZPreZP dne 24.8.2012 - struktura dolžnikov in pobotanih obveznosti, po vrstah dolžnika

| Vrsta dolžnika                    | Dolžniki      |               | Prijavljene obveznosti |               | Upoštevane obveznosti |               | Pobotano          |                               |  |
|-----------------------------------|---------------|---------------|------------------------|---------------|-----------------------|---------------|-------------------|-------------------------------|--|
|                                   | Število       | Delež (v %)   | Znesek v EUR           | Delež (v %)   | Znesek v EUR          | Delež (v %)   | Znesek v EUR      | Delež v celotnem pobotu (v %) | Delež pobotanih obveznosti (v upoštevanih obveznostih) |
| 1                                 | 2             | 3             | 4                      | 5             | 6                     | 7             | 8                 | 9                             | 10 (=8/6)  |
| Gospodarske družbe                | 7.608         | 71,9%         | 608.907.739            | 86,5%         | 293.298.100           | 89,0%         | 48.730.449        | 90,4%                         | 16,6%  |
| Samostojni podjetniki posamezniki | 2.577         | 24,3%         | 30.830.164             | 4,4%          | 13.552.213            | 4,1%          | 2.723.769         | 5,1%                          | 20,1%  |
| Zadruga                           | 71            | 0,7%          | 22.247.262             | 3,2%          | 17.140.707            | 5,2%          | 1.993.949         | 3,7%                          | 11,6%  |
| Drugo                             | 328           | 3,1%          | 41.599.817             | 5,9%          | 5.568.578             | 1,7%          | 432.418           | 0,8%                          | 7,8%   |
| <b>SKUPAJ</b>                     | <b>10.584</b> | <b>100,0%</b> | <b>703.584.982</b>     | <b>100,0%</b> | <b>329.559.598</b>    | <b>100,0%</b> | <b>53.880.585</b> | <b>100,0%</b>                 | <b>16,3%</b>   |

Tabela 2: Sedemnajsti večstranski pobot po ZPreZP dne 24.8.2012- struktura dolžnikov in pobotanih obveznosti, po področjih dejavnosti

| Dejavnost   | Dolžniki      |               | Prijavljene obveznosti |               | Upoštevane obveznosti |               | Pobotano          |                               |  |
|---|---------------|---------------|------------------------|---------------|-----------------------|---------------|-------------------|-------------------------------|--|
|   | Število       | Delež (v %)   | Znesek v EUR           | Delež (v %)   | Znesek v EUR          | Delež (v %)   | Znesek v EUR      | Delež v celotnem pobotu (v %) | Delež pobotanih obveznosti (v upoštevanih obveznostih) |
| 1   | 2             | 3             | 4                      | 5             | 6                     | 7             | 8                 | 9                             | 10 (=8/6)  |
| G TRGOVINA; VZDRŽEVANJE IN POPRAVILA MOTORNIH VOZIL | 2.685         | 25,4%         | 180.803.993            | 25,7%         | 110.782.664           | 33,6%         | 18.937.451        | 35,1%                         | 17,1%  |
| C PREDELOVALNE DEJAVNOSTI                           | 2.560         | 24,2%         | 254.296.270            | 36,1%         | 117.150.696           | 35,5%         | 17.129.283        | 31,8%                         | 14,6%  |
| F GRADBENIŠTVO                                      | 1.435         | 13,6%         | 76.629.756             | 10,9%         | 31.846.243            | 9,7%          | 2.749.815         | 5,1%                          | 8,6%   |
| M STROKOVNE, ZNANSTVENE IN TEHNIČNE DEJAVNOSTI      | 968           | 9,1%          | 40.156.967             | 5,7%          | 16.946.844            | 5,1%          | 4.062.958         | 7,5%                          | 24,0%  |
| H PROMET IN SKLADIŠČENJE                            | 852           | 8,0%          | 33.843.397             | 4,8%          | 13.155.013            | 4,0%          | 3.462.301         | 6,4%                          | 26,3%  |
| I GOSTINSTVO  | 510           | 4,8%          | 11.629.863             | 1,7%          | 4.939.495             | 1,5%          | 481.779           | 0,9%                          | 9,8%   |
| J INFORMACIJSKE IN KOMUNIKACIJSKE DEJAVNOSTI        | 373           | 3,5%          | 11.017.648             | 1,6%          | 3.613.632             | 1,1%          | 739.201           | 1,4%                          | 20,5%  |
| Drugo   | 1.201         | 11,3%         | 95.207.088             | 13,5%         | 31.125.011            | 9,4%          | 6.317.797         | 11,7%                         | 20,3%  |
| <b>SKUPAJ</b>                                       | <b>10.584</b> | <b>100,0%</b> | <b>703.584.982</b>     | <b>100,0%</b> | <b>329.559.598</b>    | <b>100,0%</b> | <b>53.880.585</b> | <b>100,0%</b>                 | <b>16,3%</b>   |

Tabela 3: Sedemnajsti večstranski pobot po ZPreZP dne 24.8.2012- struktura upnikov, do katerih so dolžniki prijavili obveznosti, po vrstah upnika

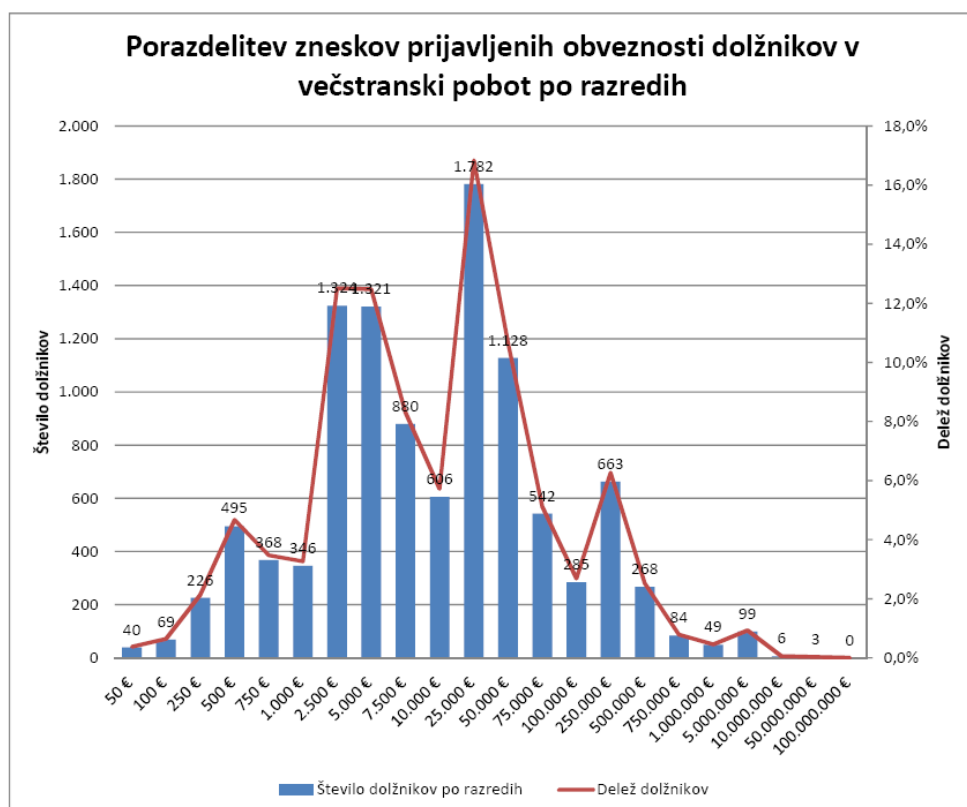
| Vrsta upnika                      | Upniki        |               | Prijavljene obveznosti |               | Upoštevane obveznosti |               | Pobotano          |                               |  |
|-----------------------------------|---------------|---------------|------------------------|---------------|-----------------------|---------------|-------------------|-------------------------------|--|
|                                   | Število       | Delež (v %)   | Znesek v EUR           | Delež (v %)   | Znesek v EUR          | Delež (v %)   | Znesek v EUR      | Delež v celotnem pobotu (v %) | Delež pobotanih obveznosti (v upoštevanih obveznostih) |
| 1                                 | 2             | 3             | 4                      | 5             | 6                     | 7             | 8                 | 9                             | 10 (=8/6)  |
| Gospodarske družbe                | 18.661        | 56,3%         | 624.671.486            | 88,8%         | 306.854.561           | 93,1%         | 48.730.449        | 90,4%                         | 15,9%  |
| Samostojni podjetniki posamezniki | 11.851        | 35,8%         | 52.106.659             | 7,4%          | 11.810.261            | 3,6%          | 2.723.769         | 5,1%                          | 23,1%  |
| Zadruge                           | 124           | 0,4%          | 8.602.493              | 1,2%          | 7.204.339             | 2,2%          | 1.993.949         | 3,7%                          | 27,7%  |
| Drugo                             | 2.497         | 7,5%          | 18.204.344             | 2,6%          | 3.690.437             | 1,1%          | 432.418           | 0,8%                          | 11,7%  |
| <b>SKUPAJ</b>                     | <b>33.133</b> | <b>100,0%</b> | <b>703.584.982</b>     | <b>100,0%</b> | <b>329.559.598</b>    | <b>100,0%</b> | <b>53.880.585</b> | <b>100,0%</b>                 | <b>16,3%</b>   |

Tabela 4: Sedemnajsti večstranski pobot po ZPreZP dne 24.8.2012- struktura upnikov, do katerih so dolžniki prijavili obveznosti, po področjih dejavnosti

| Dejavnost                                       | Upniki        |               | Prijavljene obveznosti |               | Upoštevane obveznosti |               | Pobotano          |                               |  |
|---|---------------|---------------|------------------------|---------------|-----------------------|---------------|-------------------|-------------------------------|--|
|   | Število       | Delež (v %)   | Znesek v EUR           | Delež (v %)   | Znesek v EUR          | Delež (v %)   | Znesek v EUR      | Delež v celotnem pobotu (v %) | Delež pobotanih obveznosti (v upoštevanih obveznostih) |
| 1   | 2             | 3             | 4                      | 5             | 6                     | 7             | 8                 | 9                             | 10 (=8/6)  |
| G TRGOVINA; VZDRŽEVANJE IN POPRAVILA MOT. VOZIL | 7.257         | 21,9%         | 234.013.509            | 33,3%         | 111.327.890           | 33,8%         | 18.937.451        | 35,1%                         | 17,0%  |
| C PREDELOVALNE DEJAVNOSTI                       | 6.892         | 20,8%         | 199.964.496            | 28,4%         | 113.112.723           | 34,3%         | 17.129.283        | 31,8%                         | 15,1%  |
| M STROKOVNE, ZNANSTVENE IN TEHNIČNE DEJAVNOSTI  | 4.921         | 14,9%         | 51.882.760             | 7,4%          | 17.400.058            | 5,3%          | 4.062.958         | 7,5%                          | 23,4%  |
| F GRADBENIŠTVO                                  | 3.446         | 10,4%         | 37.249.477             | 5,3%          | 13.356.621            | 4,1%          | 2.749.815         | 5,1%                          | 20,6%  |
| H PROMET IN SKLADIŠČENJE                        | 3.009         | 9,1%          | 49.381.865             | 7,0%          | 24.549.185            | 7,4%          | 3.462.301         | 6,4%                          | 14,1%  |
| J INFORMACIJSKE IN KOMUNIKACIJSKE DEJAVNOSTI    | 1.624         | 4,9%          | 18.672.762             | 2,7%          | 5.932.914             | 1,8%          | 739.201           | 1,4%                          | 12,5%  |
| I GOSTINSTVO                                    | 994           | 3,0%          | 4.172.974              | 0,6%          | 1.778.770             | 0,5%          | 481.779           | 0,9%                          | 27,1%  |
| Drugo   | 4.990         | 15,1%         | 108.247.139            | 15,4%         | 42.101.437            | 12,8%         | 6.317.797         | 11,7%                         | 15,0%  |
| <b>SKUPAJ</b>                                   | <b>33.133</b> | <b>100,0%</b> | <b>703.584.982</b>     | <b>100,0%</b> | <b>329.559.598</b>    | <b>100,0%</b> | <b>53.880.585</b> | <b>100,0%</b>                 | <b>16,3%</b>   |

Tabela 5: Sedemnajsti večstranski pobot po ZPreZP dne 24.8.2012- struktura višine prijavljenih obveznosti dolžnikov v večstranski pobot po razredih

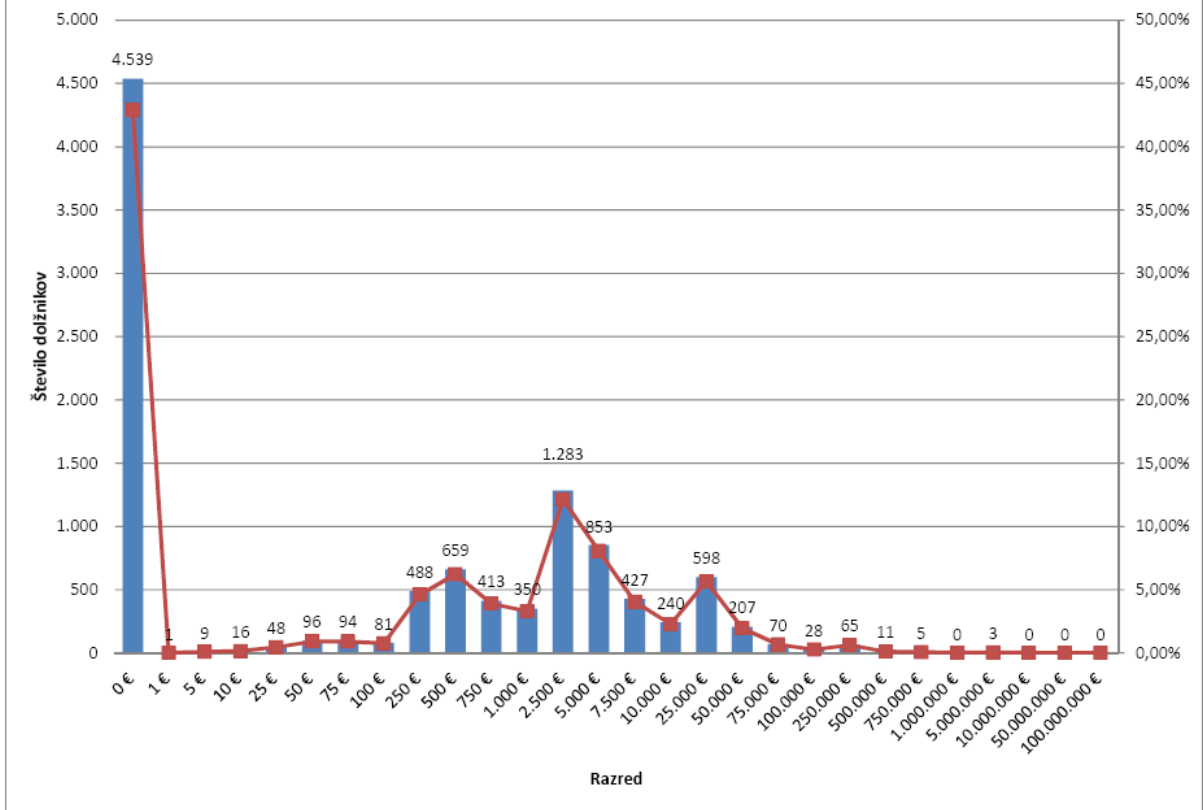
| Prijavljena obveznost do: | Število dolžnikov po razredih | Delež dolžnikov |
|---------------------------|-------------------------------|-----------------|
| 50 €                      | 40                            | 0,4%            |
| 100 €                     | 69                            | 0,7%            |
| 250 €                     | 226                           | 2,1%            |
| 500 €                     | 495                           | 4,7%            |
| 750 €                     | 368                           | 3,5%            |
| 1.000 €                   | 346                           | 3,3%            |
| 2.500 €                   | 1.324                         | 12,5%           |
| 5.000 €                   | 1.321                         | 12,5%           |
| 7.500 €                   | 880                           | 8,3%            |
| 10.000 €                  | 606                           | 5,7%            |
| 25.000 €                  | 1.782                         | 16,8%           |
| 50.000 €                  | 1.128                         | 10,7%           |
| 75.000 €                  | 542                           | 5,1%            |
| 100.000 €                 | 285                           | 2,7%            |
| 250.000 €                 | 663                           | 6,3%            |
| 500.000 €                 | 268                           | 2,5%            |
| 750.000 €                 | 84                            | 0,8%            |
| 1.000.000 €               | 49                            | 0,5%            |
| 5.000.000 €               | 99                            | 0,9%            |
| 10.000.000 €              | 6                             | 0,1%            |
| 50.000.000 €              | 3                             | 0,0%            |
| 100.000.000 €             | 0                             | 0,0%            |
| <b>Skupaj</b>             | <b>10.584</b>                 | <b>100,0%</b>   |



**Tabela 6: Sedemnajsti večstranski pobot po ZPreZP dne 24.8.2012- struktura višine pobotanih obveznosti dolžnikov po razredih**

| <b>Pobotane obveznosti do:</b> | <b>Število dolžnikov po razredih</b> | <b>Delež dolžnikov</b> |
|--------------------------------|--------------------------------------|------------------------|
| 0 €                            | 4.539                                | 42,9%                  |
| 1 €                            | 1                                    | 0,0%                   |
| 5 €                            | 9                                    | 0,1%                   |
| 10 €                           | 16                                   | 0,2%                   |
| 25 €                           | 48                                   | 0,5%                   |
| 50 €                           | 96                                   | 0,9%                   |
| 75 €                           | 94                                   | 0,9%                   |
| 100 €                          | 81                                   | 0,8%                   |
| 250 €                          | 488                                  | 4,6%                   |
| 500 €                          | 659                                  | 6,2%                   |
| 750 €                          | 413                                  | 3,9%                   |
| 1.000 €                        | 350                                  | 3,3%                   |
| 2.500 €                        | 1.283                                | 12,1%                  |
| 5.000 €                        | 853                                  | 8,1%                   |
| 7.500 €                        | 427                                  | 4,0%                   |
| 10.000 €                       | 240                                  | 2,3%                   |
| 25.000 €                       | 598                                  | 5,7%                   |
| 50.000 €                       | 207                                  | 2,0%                   |
| 75.000 €                       | 70                                   | 0,7%                   |
| 100.000 €                      | 28                                   | 0,3%                   |
| 250.000 €                      | 65                                   | 0,6%                   |
| 500.000 €                      | 11                                   | 0,1%                   |
| 750.000 €                      | 5                                    | 0,0%                   |
| 1.000.000 €                    | 0                                    | 0,0%                   |
| 5.000.000 €                    | 3                                    | 0,0%                   |
| 10.000.000 €                   | 0                                    | 0,0%                   |
| 50.000.000 €                   | 0                                    | 0,0%                   |
| 100.000.000 €                  | 0                                    | 0,0%                   |
| <b>Skupaj</b>                  | <b>10.584</b>                        | <b>100,0%</b>          |

### Porazdelitev zneskov pobotanih obveznosti dolžnikov po razredih





Datum: 25.9.2012

## REZULTATI OBVEZNEGA VEČSTRANSKEGA POBOTA MEDSEBOJNIH OBVEZNOSTI, KI JE BIL OPRAVLJEN 21.9.2012

AJPES je **21. septembra 2012** izvedel deveti krog obveznega in prostovoljnega večstranskega pobota medsebojnih obveznosti v letu 2012 (osemnajsti krog obveznega večstranskega pobota – od aprila 2011).

Skladno s pravili, ki urejajo večstranski pobot, je svoje obveznosti prijavilo 10.263 dolžnikov, to je 321 manj kot v sedemnajsti obvezni pobot, od tega je bilo 8.569 ali 83,5 % istih dolžnikov kot v mesecu avgustu, 1.694 ali 16,5 % pa novih dolžnikov. Dolžniki so svoje obveznosti prijavili do 32.185 upnikov, to je do 948 manj kot v prejšnjem krogu pobota.

Skupni znesek prijavljenih obveznosti je bil **656.037.490 evrov**, od tega **74,4 % v obvezni pobot** in 25,6 % v prostovoljni pobot.

**Vsaj del obveznosti je v tem krogu uspelo pobotati 5.833 ali 56,8 % dolžnikom, ti dolžniki pa so pobotali skupaj 47.812.422 evrov.**

### Rezultati prostovoljnih in obveznih večstranskih pobotov AJPEŠ v letih 2011 in 2012

| Datum pobota              | Število dolžnikov | Znesek prijavljenih obveznosti<br>(v EUR) | Znesek upoštevanih obveznosti<br>(v EUR) | Pobotani znesek<br>(v EUR) | Delež pobotanih obveznosti<br>(od prijavljenih)<br>(v %) | Delež pobotanih obveznosti<br>(od upoštevanih)<br>(v %) | Delež dolžnikov, ki so pobotali vsaj del obveznosti<br>(v %) |
|---------------------------|-------------------|---|--|----------------------------|--|---|--|
| 1                         | 2                 | 3   | 4  | 5                          | 6 (=5/3)   | 7 (=5/4)  | 8  |
| jan.-marec 2011           | 1.418*            | 655.794.709                               | 268.570.714                              | 38.083.284                 | 5,8%   | 14,6%   | 82,0%  |
| april – dec. 2011         | 18.219*           | 9.052.722.174                             | 4.681.283.205                            | 605.893.483                | 6,7%   | 12,9%   | 48,2%  |
| <b>Skupaj v letu 2011</b> |                   | <b>9.708.516.883</b>                      | <b>4.949.853.919</b>                     | <b>643.976.767</b>         | <b>6,6%</b>  | <b>13,0%</b>  |  |
| 20.1.2012                 | 16.333            | 868.902.425                               | 416.221.098                              | 60.132.860                 | 6,9%   | 14,4%   | 50,3%  |
| 17.2.2012                 | 15.843            | 868.865.390                               | 440.849.038                              | 56.838.445                 | 6,5%   | 12,9%   | 51,0%  |
| 23.3.2012                 | 15.426            | 872.358.121                               | 423.667.218                              | 59.844.826                 | 6,9%   | 14,1%   | 51,7%  |
| 20.4.2012                 | 15.631            | 862.761.901                               | 401.443.263                              | 63.990.043                 | 7,4%   | 15,9%   | 50,5%  |
| 25.5.2012                 | 15.125            | 862.997.056                               | 412.382.948                              | 68.273.676                 | 7,9%   | 16,6%   | 52,1%  |
| 22.6.2012                 | 13.708            | 813.567.913                               | 405.466.788                              | 65.239.527                 | 8,0%   | 16,1%   | 53,5%  |
| 20.7.2012                 | 13.017            | 792.106.558                               | 383.471.477                              | 67.795.587                 | 8,6%   | 17,7%   | 54,1%  |
| 24.8.2012                 | 10.584            | 703.584.982                               | 329.559.598                              | 53.880.585                 | 7,7%   | 16,3%   | 57,1%  |
| 21.9.2012                 | 10.263            | 656.037.490                               | 312.482.766                              | 47.812.422                 | 7,3%   | 15,3%   | 56,8%  |

\* povprečno število dolžnikov na krog pobota v obdobju

V prvih osemnajstih krogih obveznega večstranskega pobota se je medsebojna zadolženost poslovnih subjektov v državi zmanjšala za **1 milijardo in 150 milijonov evrov**.

Pravne osebe javnega prava so v večstranski pobot prijavile 34.881.915 evrov obveznosti, od tega je bilo upoštevano 3.907.715 evrov, pobotan znesek pa je znašal 328.292 evrov.

- **Struktura dolžnikov** in pobotanih zneskov njihovih obveznosti je v nadaljevanju podrobneje prikazana v tabelah 1 in 2.
- **Struktura upnikov**, do katerih so dolžniki prijavili svoje obveznosti, je prikazana v tabelah 3 in 4.
- **Struktura višine zneskov prijavljenih obveznosti** dolžnikov po izbranih razredih je prikazana v tabeli 5 in grafu.
- **Struktura višine pobotanih obveznosti** dolžnikov po izbranih razredih je prikazana v tabeli 6 in grafu.

Tabela 1: Osemnajsti večstranski pobot po ZPreZP dne 21.9.2012 - struktura dolžnikov in pobotanih obveznosti, po vrstah dolžnika

| Vrsta dolžnika                    | Dolžniki      |               | Prijavljene obveznosti |               | Upoštevane obveznosti |               | Pobotano          |                               |  |
|-----------------------------------|---------------|---------------|------------------------|---------------|-----------------------|---------------|-------------------|-------------------------------|--|
|                                   | Število       | Delež (v %)   | Znesek v EUR           | Delež (v %)   | Znesek v EUR          | Delež (v %)   | Znesek v EUR      | Delež v celotnem pobotu (v %) | Delež pobotanih obveznosti (v upoštevanih obveznostih) |
| 1                                 | 2             | 3             | 4                      | 5             | 6                     | 7             | 8                 | 9                             | 10 (=8/6)  |
| Gospodarske družbe                | 7.461         | 72,7%         | 570.563.594            | 87,0%         | 281.742.337           | 90,2%         | 43.326.148        | 90,6%                         | 15,4%  |
| Samostojni podjetniki posamezniki | 2.435         | 23,7%         | 28.504.531             | 4,3%          | 12.145.835            | 3,9%          | 2.238.936         | 4,7%                          | 18,4%  |
| Zadruga                           | 73            | 0,7%          | 19.025.068             | 2,9%          | 14.048.937            | 4,5%          | 1.861.466         | 3,9%                          | 13,2%  |
| Drugo                             | 294           | 2,9%          | 37.944.297             | 5,8%          | 4.545.657             | 1,5%          | 385.872           | 0,8%                          | 8,5%   |
| <b>SKUPAJ</b>                     | <b>10.263</b> | <b>100,0%</b> | <b>656.037.490</b>     | <b>100,0%</b> | <b>312.482.766</b>    | <b>100,0%</b> | <b>47.812.422</b> | <b>100,0%</b>                 | <b>15,3%</b>   |

Tabela 2: Osemnajsti večstranski pobot po ZPreZP dne 21.9.2012- struktura dolžnikov in pobotanih obveznosti, po področjih dejavnosti

| Dejavnost   | Dolžniki      |               | Prijavljene obveznosti |               | Upoštevane obveznosti |               | Pobotano          |                               |  |
|---|---------------|---------------|------------------------|---------------|-----------------------|---------------|-------------------|-------------------------------|--|
|   | Število       | Delež (v %)   | Znesek v EUR           | Delež (v %)   | Znesek v EUR          | Delež (v %)   | Znesek v EUR      | Delež v celotnem pobotu (v %) | Delež pobotanih obveznosti (v upoštevanih obveznostih) |
| 1   | 2             | 3             | 4                      | 5             | 6                     | 7             | 8                 | 9                             | 10 (=8/6)  |
| G TRGOVINA; VZDRŽEVANJE IN POPRAVILA MOTORNIH VOZIL | 2.580         | 25,1%         | 173.498.753            | 26,4%         | 100.865.218           | 32,3%         | 16.733.333        | 35,0%                         | 16,6%  |
| C PREDELOVALNE DEJAVNOSTI                           | 2.511         | 24,5%         | 231.062.465            | 35,2%         | 112.941.717           | 36,1%         | 14.695.300        | 30,7%                         | 13,0%  |
| F GRADBENIŠTVO                                      | 1.396         | 13,6%         | 72.261.032             | 11,0%         | 31.687.086            | 10,1%         | 2.629.464         | 5,5%                          | 8,3%   |
| M STROKOVNE, ZNANSTVENE IN TEHNIČNE DEJAVNOSTI      | 947           | 9,2%          | 33.505.743             | 5,1%          | 18.300.535            | 5,9%          | 3.619.636         | 7,6%                          | 19,8%  |
| H PROMET IN SKLADIŠČENJE                            | 824           | 8,0%          | 31.911.244             | 4,9%          | 11.878.739            | 3,8%          | 2.779.540         | 5,8%                          | 23,4%  |
| I GOSTINSTVO  | 502           | 4,9%          | 10.455.241             | 1,6%          | 4.546.229             | 1,5%          | 509.893           | 1,1%                          | 11,2%  |
| J INFORMACIJSKE IN KOMUNIKACIJSKE DEJAVNOSTI        | 362           | 3,5%          | 12.635.971             | 1,9%          | 4.365.865             | 1,4%          | 725.556           | 1,5%                          | 16,6%  |
| Drugo   | 1.141         | 11,1%         | 90.707.041             | 13,8%         | 27.897.377            | 8,9%          | 6.119.700         | 12,8%                         | 21,9%  |
| <b>SKUPAJ</b>                                       | <b>10.263</b> | <b>100,0%</b> | <b>656.037.490</b>     | <b>100,0%</b> | <b>312.482.766</b>    | <b>100,0%</b> | <b>47.812.422</b> | <b>100,0%</b>                 | <b>15,3%</b>   |

Tabela 3: Osemnajsti večstranski pobot po ZPreZP dne 21.9.2012- struktura upnikov, do katerih so dolžniki prijavi obveznosti, po vrstah upnika

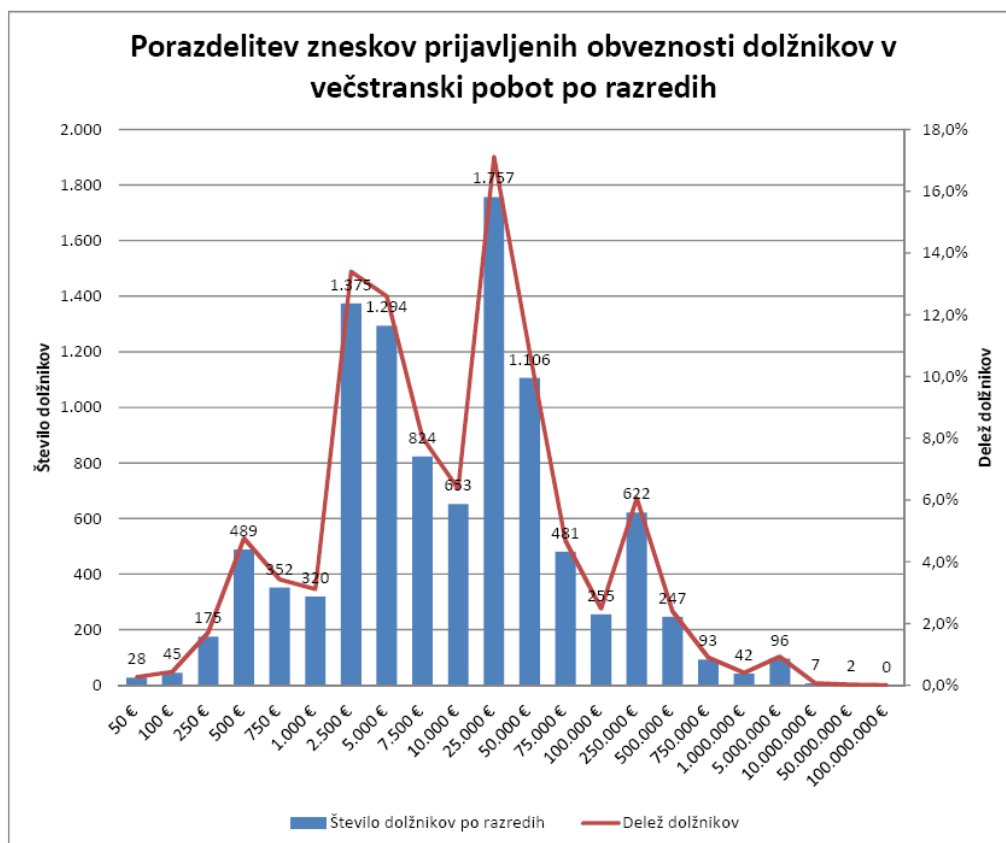
| Vrsta upnika                      | Upniki        |               | Prijavljene obveznosti |               | Upoštevane obveznosti |               | Pobotano          |                               |  |
|-----------------------------------|---------------|---------------|------------------------|---------------|-----------------------|---------------|-------------------|-------------------------------|--|
|                                   | Število       | Delež (v %)   | Znesek v EUR           | Delež (v %)   | Znesek v EUR          | Delež (v %)   | Znesek v EUR      | Delež v celotnem pobotu (v %) | Delež pobotanih obveznosti (v upoštevanih obveznostih) |
| 1                                 | 2             | 3             | 4                      | 5             | 6                     | 7             | 8                 | 9                             | 10 (=8/6)  |
| Gospodarske družbe                | 18.306        | 56,9%         | 580.891.122            | 88,5%         | 292.062.359           | 93,5%         | 43.326.147        | 90,6%                         | 14,8%  |
| Samostojni podjetniki posamezniki | 11.489        | 35,7%         | 50.572.196             | 7,7%          | 11.301.123            | 3,6%          | 2.238.936         | 4,7%                          | 19,8%  |
| Zadruge                           | 122           | 0,4%          | 7.862.683              | 1,2%          | 6.771.764             | 2,2%          | 1.861.466         | 3,9%                          | 27,5%  |
| Drugo                             | 2.268         | 7,0%          | 16.711.489             | 2,5%          | 2.347.520             | 0,8%          | 385.873           | 0,8%                          | 16,4%  |
| <b>SKUPAJ</b>                     | <b>32.185</b> | <b>100,0%</b> | <b>656.037.490</b>     | <b>100,0%</b> | <b>312.482.766</b>    | <b>100,0%</b> | <b>47.812.422</b> | <b>100,0%</b>                 | <b>15,3%</b>   |

Tabela 4: Osemnajsti večstranski pobot po ZPreZP dne 21.9.2012- struktura upnikov, do katerih so dolžniki prijavi obveznosti, po področjih dejavnosti

| Dejavnost                                       | Upniki        |               | Prijavljene obveznosti |               | Upoštevane obveznosti |               | Pobotano          |                               |  |
|---|---------------|---------------|------------------------|---------------|-----------------------|---------------|-------------------|-------------------------------|--|
|   | Število       | Delež (v %)   | Znesek v EUR           | Delež (v %)   | Znesek v EUR          | Delež (v %)   | Znesek v EUR      | Delež v celotnem pobotu (v %) | Delež pobotanih obveznosti (v upoštevanih obveznostih) |
| 1   | 2             | 3             | 4                      | 5             | 6                     | 7             | 8                 | 9                             | 10 (=8/6)  |
| G TRGOVINA; VZDRŽEVANJE IN POPRAVILA MOT. VOZIL | 7.076         | 22,0%         | 217.151.395            | 33,1%         | 103.349.626           | 33,1%         | 16.733.333        | 35,0%                         | 16,2%  |
| C PREDELOVALNE DEJAVNOSTI                       | 6.783         | 21,1%         | 173.252.972            | 26,4%         | 101.750.572           | 32,6%         | 14.695.300        | 30,7%                         | 14,4%  |
| M STROKOVNE, ZNANSTVENE IN TEHNIČNE DEJAVNOSTI  | 4.813         | 15,0%         | 49.760.707             | 7,6%          | 18.910.866            | 6,1%          | 3.619.636         | 7,6%                          | 19,1%  |
| F GRADBENIŠTVO                                  | 3.385         | 10,5%         | 39.728.633             | 6,1%          | 16.251.097            | 5,2%          | 2.629.464         | 5,5%                          | 16,2%  |
| H PROMET IN SKLADIŠČENJE                        | 2.918         | 9,1%          | 46.379.758             | 7,1%          | 22.810.045            | 7,3%          | 2.779.540         | 5,8%                          | 12,2%  |
| J INFORMACIJSKE IN KOMUNIKACIJSKE DEJAVNOSTI    | 1.596         | 5,0%          | 20.531.482             | 3,1%          | 8.276.042             | 2,6%          | 725.556           | 1,5%                          | 8,8%   |
| I GOSTINSTVO                                    | 969           | 3,0%          | 3.831.840              | 0,6%          | 2.029.835             | 0,6%          | 509.893           | 1,1%                          | 25,1%  |
| Drugo   | 4.645         | 14,4%         | 105.400.703            | 16,1%         | 39.104.683            | 12,5%         | 6.119.700         | 12,8%                         | 15,6%  |
| <b>SKUPAJ</b>                                   | <b>32.185</b> | <b>100,0%</b> | <b>656.037.490</b>     | <b>100,0%</b> | <b>312.482.766</b>    | <b>100,0%</b> | <b>47.812.422</b> | <b>100,0%</b>                 | <b>15,3%</b>   |

Tabela 5: Osemnajsti večstranski pobot po ZPreZP dne 21.9.2012- struktura višine prijavljenih obveznosti dolžnikov v večstranski pobot po razredih

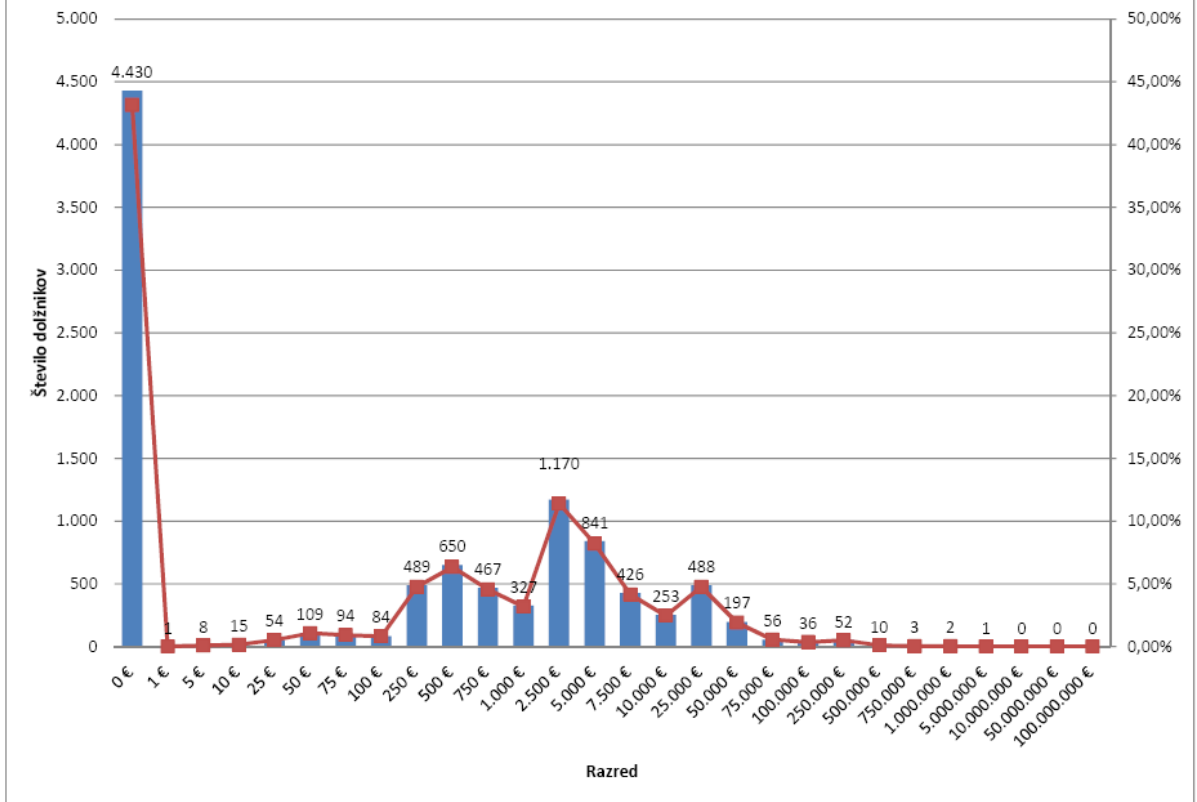
| Prijavljena obveznost do: | Število dolžnikov po razredih | Delež dolžnikov |
|---------------------------|-------------------------------|-----------------|
| 50 €                      | 28                            | 0,3%            |
| 100 €                     | 45                            | 0,4%            |
| 250 €                     | 175                           | 1,7%            |
| 500 €                     | 489                           | 4,8%            |
| 750 €                     | 352                           | 3,4%            |
| 1.000 €                   | 320                           | 3,1%            |
| 2.500 €                   | 1.375                         | 13,4%           |
| 5.000 €                   | 1.294                         | 12,6%           |
| 7.500 €                   | 824                           | 8,0%            |
| 10.000 €                  | 653                           | 6,4%            |
| 25.000 €                  | 1.757                         | 17,1%           |
| 50.000 €                  | 1.106                         | 10,8%           |
| 75.000 €                  | 481                           | 4,7%            |
| 100.000 €                 | 255                           | 2,5%            |
| 250.000 €                 | 622                           | 6,1%            |
| 500.000 €                 | 247                           | 2,4%            |
| 750.000 €                 | 93                            | 0,9%            |
| 1.000.000 €               | 42                            | 0,4%            |
| 5.000.000 €               | 96                            | 0,9%            |
| 10.000.000 €              | 7                             | 0,1%            |
| 50.000.000 €              | 2                             | 0,0%            |
| 100.000.000 €             | 0                             | 0,0%            |
| <b>Skupaj</b>             | <b>10.263</b>                 | <b>100,0%</b>   |



**Tabela 6: Osemnajsti večstranski pobot po ZPreZP dne 21.9.2012- struktura višine pobotanih obveznosti dolžnikov po razredih**

| <b>Pobotane obveznosti do:</b> | <b>Število dolžnikov po razredih</b> | <b>Delež dolžnikov</b> |
|--------------------------------|--------------------------------------|------------------------|
| 0 €                            | 4.430                                | 43,2%                  |
| 1 €                            | 1                                    | 0,0%                   |
| 5 €                            | 8                                    | 0,1%                   |
| 10 €                           | 15                                   | 0,1%                   |
| 25 €                           | 54                                   | 0,5%                   |
| 50 €                           | 109                                  | 1,1%                   |
| 75 €                           | 94                                   | 0,9%                   |
| 100 €                          | 84                                   | 0,8%                   |
| 250 €                          | 489                                  | 4,8%                   |
| 500 €                          | 650                                  | 6,3%                   |
| 750 €                          | 467                                  | 4,6%                   |
| 1.000 €                        | 327                                  | 3,2%                   |
| 2.500 €                        | 1.170                                | 11,4%                  |
| 5.000 €                        | 841                                  | 8,2%                   |
| 7.500 €                        | 426                                  | 4,2%                   |
| 10.000 €                       | 253                                  | 2,5%                   |
| 25.000 €                       | 488                                  | 4,8%                   |
| 50.000 €                       | 197                                  | 1,9%                   |
| 75.000 €                       | 56                                   | 0,5%                   |
| 100.000 €                      | 36                                   | 0,4%                   |
| 250.000 €                      | 52                                   | 0,5%                   |
| 500.000 €                      | 10                                   | 0,1%                   |
| 750.000 €                      | 3                                    | 0,0%                   |
| 1.000.000 €                    | 2                                    | 0,0%                   |
| 5.000.000 €                    | 1                                    | 0,0%                   |
| 10.000.000 €                   | 0                                    | 0,0%                   |
| 50.000.000 €                   | 0                                    | 0,0%                   |
| 100.000.000 €                  | 0                                    | 0,0%                   |
| <b>Skupaj</b>                  | <b>10.263</b>                        | <b>100,0%</b>          |

### Porazdelitev zneskov pobotanih obveznosti dolžnikov po razredih



Datum: 22.10.2012

## REZULTATI OBVEZNEGA VEČSTRANSKEGA POBOTA MEDSEBOJNIH OBVEZNOSTI, KI JE BIL OPRAVLJEN 19.10.2012

AJPES je **19. oktobra 2012** izvedel deseti krog obveznega in prostovoljnega večstranskega pobota medsebojnih obveznosti v letu 2012 (devetnajsti krog obveznega večstranskega pobota – od aprila 2011).

Skladno s pravili, ki urejajo večstranski pobot, je svoje obveznosti prijavilo 10.105 dolžnikov, to je 158 manj kot v osemnajsti obvezni pobot, od tega je bilo 8.565 ali 84,8 % istih dolžnikov kot v mesecu septembru, 1.540 ali 15,2 % pa novih dolžnikov. Dolžniki so svoje obveznosti prijavili do 32.388 upnikov, to je do 203 več kot v prejšnjem krogu pobota.

Skupni znesek prijavljenih obveznosti je bil **647.457.583 evrov**, od tega **74,0 % v obvezni pobot** in 26,0 % v prostovoljni pobot.

**Vsaj del obveznosti je v tem krogu uspelo pobotati 5.812 ali 57,5 % dolžnikom, ti dolžniki pa so pobotali skupaj 45.173.554 evrov.**

### Rezultati prostovoljnih in obveznih večstranskih pobotov AJPEŠ v letih 2011 in 2012

| Datum pobota              | Število dolžnikov | Znesek prijavljenih obveznosti<br>(v EUR) | Znesek upoštevanih obveznosti<br>(v EUR) | Pobotani znesek<br>(v EUR) | Delež pobotanih obveznosti<br>(od prijavljenih)<br>(v %) | Delež pobotanih obveznosti<br>(od upoštevanih)<br>(v %) | Delež dolžnikov, ki so pobotali vsaj del obveznosti<br>(v %) |
|---------------------------|-------------------|---|--|----------------------------|--|---|--|
| 1                         | 2                 | 3   | 4  | 5                          | 6 (=5/3)   | 7 (=5/4)  | 8  |
| jan.-marec 2011           | 1.418*            | 655.794.709                               | 268.570.714                              | 38.083.284                 | 5,8%   | 14,6%   | 82,0%  |
| april – dec. 2011         | 18.219*           | 9.052.722.174                             | 4.681.283.205                            | 605.893.483                | 6,7%   | 12,9%   | 48,2%  |
| <b>Skupaj v letu 2011</b> |                   | <b>9.708.516.883</b>                      | <b>4.949.853.919</b>                     | <b>643.976.767</b>         | <b>6,6%</b>  | <b>13,0%</b>  |  |
| 20.1.2012                 | 16.333            | 868.902.425                               | 416.221.098                              | 60.132.860                 | 6,9%   | 14,4%   | 50,3%  |
| 17.2.2012                 | 15.843            | 868.865.390                               | 440.849.038                              | 56.838.445                 | 6,5%   | 12,9%   | 51,0%  |
| 23.3.2012                 | 15.426            | 872.358.121                               | 423.667.218                              | 59.844.826                 | 6,9%   | 14,1%   | 51,7%  |
| 20.4.2012                 | 15.631            | 862.761.901                               | 401.443.263                              | 63.990.043                 | 7,4%   | 15,9%   | 50,5%  |
| 25.5.2012                 | 15.125            | 862.997.056                               | 412.382.948                              | 68.273.676                 | 7,9%   | 16,6%   | 52,1%  |
| 22.6.2012                 | 13.708            | 813.567.913                               | 405.466.788                              | 65.239.527                 | 8,0%   | 16,1%   | 53,5%  |
| 20.7.2012                 | 13.017            | 792.106.558                               | 383.471.477                              | 67.795.587                 | 8,6%   | 17,7%   | 54,1%  |
| 24.8.2012                 | 10.584            | 703.584.982                               | 329.559.598                              | 53.880.585                 | 7,7%   | 16,3%   | 57,1%  |
| 21.9.2012                 | 10.263            | 656.037.490                               | 312.482.766                              | 47.812.422                 | 7,3%   | 15,3%   | 56,8%  |
| 19.10.2012                | 10.105            | 647.457.583                               | 307.559.988                              | 45.173.554                 | 7,0%   | 14,7%   | 57,5%  |

\* povprečno število dolžnikov na krog pobota v obdobju



V prvih devetnajstih krogih obveznega večstranskega pobota se je medsebojna zadolženost poslovnih subjektov v državi zmanjšala za **1 milijardo in 195 milijonov evrov**.

Pravne osebe javnega prava so v večstranski pobot prijavile 33.435.897 evrov obveznosti, od tega je bilo upoštevano 3.744.656 evrov, pobotan znesek pa je znašal 290.698 evrov.

- **Struktura dolžnikov** in pobotanih zneskov njihovih obveznosti je v nadaljevanju podrobneje prikazana v tabelah 1 in 2.
- **Struktura upnikov**, do katerih so dolžniki prijavili svoje obveznosti, je prikazana v tabelah 3 in 4.
- **Struktura višine zneskov prijavljenih obveznosti** dolžnikov po izbranih razredih je prikazana v tabeli 5 in grafu.
- **Struktura višine pobotanih obveznosti** dolžnikov po izbranih razredih je prikazana v tabeli 6 in grafu.

Tabela 1: Devetnajsti večstranski pobot po ZPreZP dne 19.10.2012 - struktura dolžnikov in pobotanih obveznosti, po vrstah dolžnika

| Vrsta dolžnika                    | Dolžniki      |               | Prijavljene obveznosti |               | Upoštevane obveznosti |               | Pobotano          |                               |  |
|-----------------------------------|---------------|---------------|------------------------|---------------|-----------------------|---------------|-------------------|-------------------------------|--|
|                                   | Število       | Delež (v %)   | Znesek v EUR           | Delež (v %)   | Znesek v EUR          | Delež (v %)   | Znesek v EUR      | Delež v celotnem pobotu (v %) | Delež pobotanih obveznosti (v upoštevanih obveznostih) |
| 1                                 | 2             | 3             | 4                      | 5             | 6                     | 7             | 8                 | 9                             | 10 (=8/6)  |
| Gospodarske družbe                | 7.336         | 72,6%         | 562.373.178            | 86,9%         | 275.931.326           | 89,7%         | 40.882.769        | 90,5%                         | 14,8%  |
| Samostojni podjetniki posamezniki | 2.396         | 23,7%         | 28.157.840             | 4,3%          | 12.266.338            | 4,0%          | 2.379.235         | 5,3%                          | 19,4%  |
| Zadruge                           | 72            | 0,7%          | 20.343.285             | 3,1%          | 15.014.875            | 4,9%          | 1.575.495         | 3,5%                          | 10,5%  |
| Drugo                             | 301           | 3,0%          | 36.583.280             | 5,7%          | 4.347.449             | 1,4%          | 336.055           | 0,7%                          | 7,7%   |
| <b>SKUPAJ</b>                     | <b>10.105</b> | <b>100,0%</b> | <b>647.457.583</b>     | <b>100,0%</b> | <b>307.559.988</b>    | <b>100,0%</b> | <b>45.173.554</b> | <b>100,0%</b>                 | <b>14,7%</b>   |

Tabela 2: Devetnajsti večstranski pobot po ZPreZP dne 19.10.2012- struktura dolžnikov in pobotanih obveznosti, po področjih dejavnosti

| Dejavnost   | Dolžniki      |               | Prijavljene obveznosti |               | Upoštevane obveznosti |               | Pobotano          |                               |  |
|---|---------------|---------------|------------------------|---------------|-----------------------|---------------|-------------------|-------------------------------|--|
|   | Število       | Delež (v %)   | Znesek v EUR           | Delež (v %)   | Znesek v EUR          | Delež (v %)   | Znesek v EUR      | Delež v celotnem pobotu (v %) | Delež pobotanih obveznosti (v upoštevanih obveznostih) |
| 1   | 2             | 3             | 4                      | 5             | 6                     | 7             | 8                 | 9                             | 10 (=8/6)  |
| G TRGOVINA; VZDRŽEVANJE IN POPRAVILA MOTORNIH VOZIL | 2.567         | 25,4%         | 174.266.567            | 26,9%         | 102.504.871           | 33,3%         | 15.821.237        | 35,0%                         | 15,4%  |
| C PREDELOVALNE DEJAVNOSTI                           | 2.459         | 24,3%         | 223.723.556            | 34,6%         | 101.652.416           | 33,1%         | 14.198.444        | 31,4%                         | 14,0%  |
| F GRADBENIŠTVO                                      | 1.366         | 13,5%         | 68.545.390             | 10,6%         | 32.472.444            | 10,6%         | 2.292.707         | 5,1%                          | 7,1%   |
| M STROKOVNE, ZNANSTVENE IN TEHNIČNE DEJAVNOSTI      | 922           | 9,1%          | 34.402.534             | 5,3%          | 17.895.042            | 5,8%          | 3.070.887         | 6,8%                          | 17,2%  |
| H PROMET IN SKLADIŠČENJE                            | 835           | 8,3%          | 30.763.349             | 4,8%          | 12.953.404            | 4,2%          | 3.011.398         | 6,7%                          | 23,2%  |
| I GOSTINSTVO  | 489           | 4,8%          | 12.243.617             | 1,9%          | 6.014.526             | 2,0%          | 514.235           | 1,1%                          | 8,5%   |
| J INFORMACIJSKE IN KOMUNIKACIJSKE DEJAVNOSTI        | 351           | 3,5%          | 11.818.880             | 1,8%          | 4.133.390             | 1,3%          | 701.092           | 1,6%                          | 17,0%  |
| Drugo   | 1.116         | 11,0%         | 91.693.690             | 14,2%         | 29.933.895            | 9,7%          | 5.563.554         | 12,3%                         | 18,6%  |
| <b>SKUPAJ</b>                                       | <b>10.105</b> | <b>100,0%</b> | <b>647.457.583</b>     | <b>100,0%</b> | <b>307.559.988</b>    | <b>100,0%</b> | <b>45.173.554</b> | <b>100,0%</b>                 | <b>14,7%</b>   |

Tabela 3: Devetnajsti večstranski pobot po ZPreZP dne 19.10.2012- struktura upnikov, do katerih so dolžniki prijavili obveznosti, po vrstah upnika

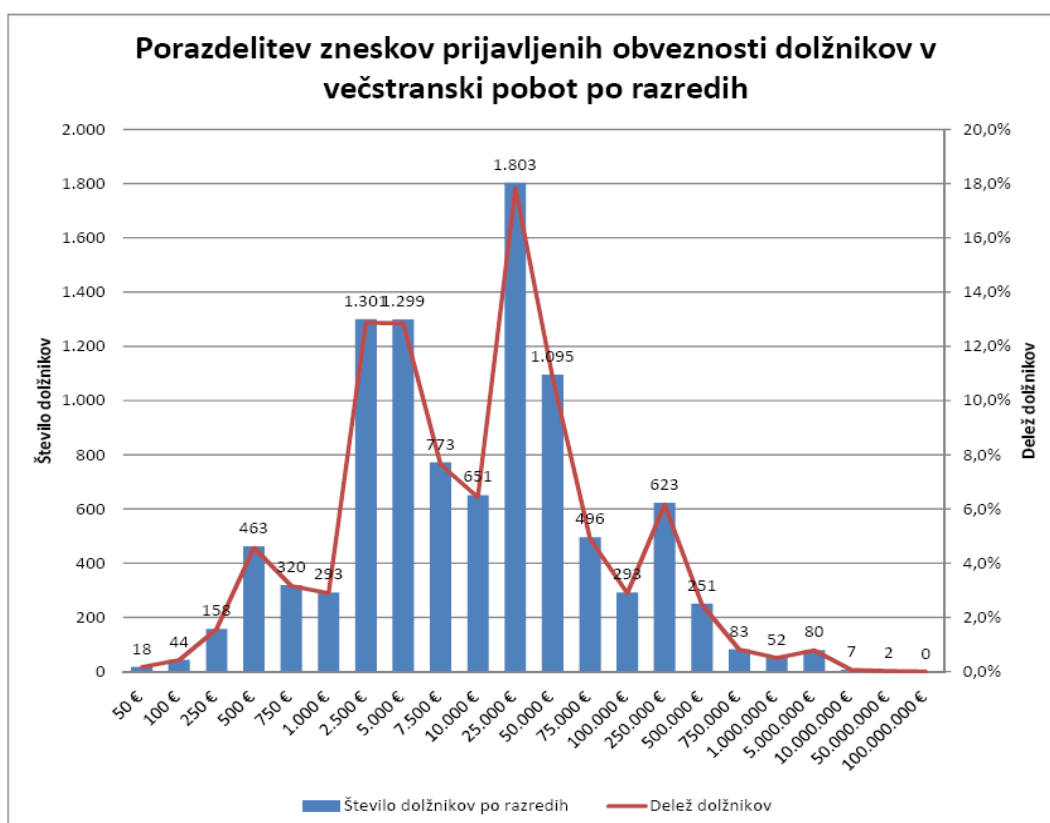
| Vrsta upnika                      | Upniki        |               | Prijavljene obveznosti |               | Upoštevane obveznosti |               | Pobotano          |                               |  |
|-----------------------------------|---------------|---------------|------------------------|---------------|-----------------------|---------------|-------------------|-------------------------------|--|
|                                   | Število       | Delež (v %)   | Znesek v EUR           | Delež (v %)   | Znesek v EUR          | Delež (v %)   | Znesek v EUR      | Delež v celotnem pobotu (v %) | Delež pobotanih obveznosti (v upoštevanih obveznostih) |
| 1                                 | 2             | 3             | 4                      | 5             | 6                     | 7             | 8                 | 9                             | 10 (=8/6)  |
| Gospodarske družbe                | 18.411        | 56,8%         | 572.786.145            | 88,5%         | 286.872.079           | 93,3%         | 40.882.769        | 90,5%                         | 14,3%  |
| Samostojni podjetniki posamezniki | 11.515        | 35,6%         | 50.402.702             | 7,8%          | 12.071.946            | 3,9%          | 2.379.235         | 5,3%                          | 19,7%  |
| Zadruge                           | 128           | 0,4%          | 7.346.874              | 1,1%          | 6.170.576             | 2,0%          | 1.575.495         | 3,5%                          | 25,5%  |
| Drugo                             | 2.334         | 7,2%          | 16.921.862             | 2,6%          | 2.445.387             | 0,8%          | 336.055           | 0,7%                          | 13,7%  |
| <b>SKUPAJ</b>                     | <b>32.388</b> | <b>100,0%</b> | <b>647.457.583</b>     | <b>100,0%</b> | <b>307.559.988</b>    | <b>100,0%</b> | <b>45.173.554</b> | <b>100,0%</b>                 | <b>14,7%</b>   |

Tabela 4: Devetnajsti večstranski pobot po ZPreZP dne 19.10.2012- struktura upnikov, do katerih so dolžniki prijavili obveznosti, po področjih dejavnosti

| Dejavnost                                       | Upniki        |               | Prijavljene obveznosti |               | Upoštevane obveznosti |               | Pobotano          |                               |  |
|---|---------------|---------------|------------------------|---------------|-----------------------|---------------|-------------------|-------------------------------|--|
|   | Število       | Delež (v %)   | Znesek v EUR           | Delež (v %)   | Znesek v EUR          | Delež (v %)   | Znesek v EUR      | Delež v celotnem pobotu (v %) | Delež pobotanih obveznosti (v upoštevanih obveznostih) |
| 1   | 2             | 3             | 4                      | 5             | 6                     | 7             | 8                 | 9                             | 10 (=8/6)  |
| G TRGOVINA; VZDRŽEVANJE IN POPRAVILA MOT. VOZIL | 7.065         | 21,8%         | 214.045.197            | 33,1%         | 103.939.818           | 33,8%         | 15.821.237        | 35,0%                         | 15,2%  |
| C PREDELOVALNE DEJAVNOSTI                       | 6.790         | 21,0%         | 170.151.175            | 26,3%         | 97.951.062            | 31,8%         | 14.198.444        | 31,4%                         | 14,5%  |
| M STROKOVNE, ZNANSTVENE IN TEHNIČNE DEJAVNOSTI  | 4.828         | 14,9%         | 49.499.918             | 7,6%          | 18.795.608            | 6,1%          | 3.070.887         | 6,8%                          | 16,3%  |
| F GRADBENIŠTVO                                  | 3.428         | 10,6%         | 39.082.748             | 6,0%          | 15.181.989            | 4,9%          | 2.292.707         | 5,1%                          | 15,1%  |
| H PROMET IN SKLADIŠČENJE                        | 2.945         | 9,1%          | 48.015.580             | 7,4%          | 25.233.202            | 8,2%          | 3.011.398         | 6,7%                          | 11,9%  |
| J INFORMACIJSKE IN KOMUNIKACIJSKE DEJAVNOSTI    | 1.584         | 4,9%          | 19.368.398             | 3,0%          | 7.653.563             | 2,5%          | 701.092           | 1,6%                          | 9,2%   |
| I GOSTINSTVO                                    | 965           | 3,0%          | 3.860.826              | 0,6%          | 1.920.146             | 0,6%          | 514.235           | 1,1%                          | 26,8%  |
| Drugo   | 4.783         | 14,8%         | 103.433.741            | 16,0%         | 36.884.600            | 12,0%         | 5.563.554         | 12,3%                         | 15,1%  |
| <b>SKUPAJ</b>                                   | <b>32.388</b> | <b>100,0%</b> | <b>647.457.583</b>     | <b>100,0%</b> | <b>307.559.988</b>    | <b>100,0%</b> | <b>45.173.554</b> | <b>100,0%</b>                 | <b>14,7%</b>   |

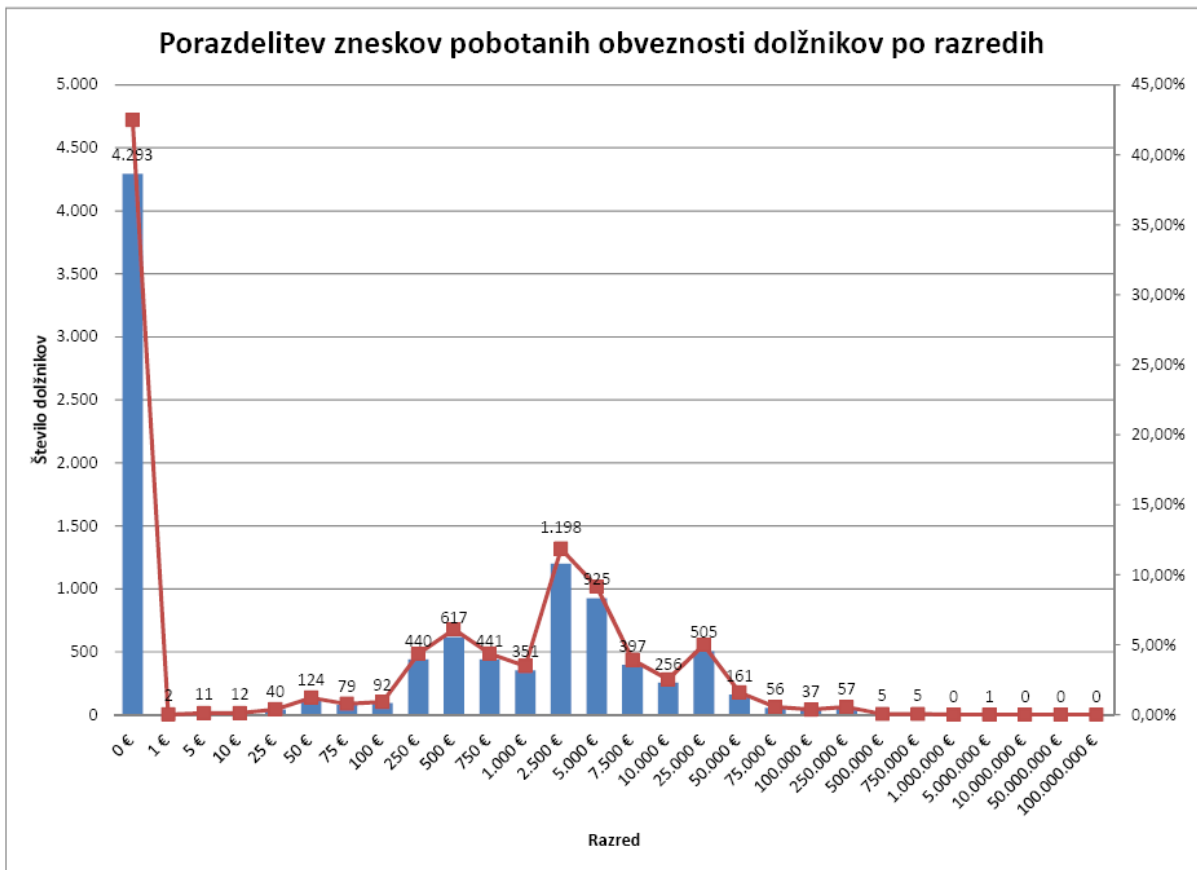
Tabela 5: Devetnajsti večstranski pobot po ZPreZP dne 19.10.2012- struktura višine prijavljenih obveznosti dolžnikov v večstranski pobot po razredih

| Prijavljena obveznost do: | Število dolžnikov po razredih | Delež dolžnikov |
|---------------------------|-------------------------------|-----------------|
| 50 €                      | 18                            | 0,2%            |
| 100 €                     | 44                            | 0,4%            |
| 250 €                     | 158                           | 1,6%            |
| 500 €                     | 463                           | 4,6%            |
| 750 €                     | 320                           | 3,2%            |
| 1.000 €                   | 293                           | 2,9%            |
| 2.500 €                   | 1.301                         | 12,9%           |
| 5.000 €                   | 1.299                         | 12,9%           |
| 7.500 €                   | 773                           | 7,6%            |
| 10.000 €                  | 651                           | 6,4%            |
| 25.000 €                  | 1.803                         | 17,8%           |
| 50.000 €                  | 1.095                         | 10,8%           |
| 75.000 €                  | 496                           | 4,9%            |
| 100.000 €                 | 293                           | 2,9%            |
| 250.000 €                 | 623                           | 6,2%            |
| 500.000 €                 | 251                           | 2,5%            |
| 750.000 €                 | 83                            | 0,8%            |
| 1.000.000 €               | 52                            | 0,5%            |
| 5.000.000 €               | 80                            | 0,8%            |
| 10.000.000 €              | 7                             | 0,1%            |
| 50.000.000 €              | 2                             | 0,0%            |
| 100.000.000 €             | 0                             | 0,0%            |
| <b>Skupaj</b>             | <b>10.105</b>                 | <b>100,0%</b>   |



**Tabela 6: Devetnajsti večstranski pobot po ZPreZP dne 19.10.2012- struktura višine pobotanih obveznosti dolžnikov po razredih**

| <b>Pobotane obveznosti do:</b> | <b>Število dolžnikov po razredih</b> | <b>Delež dolžnikov</b> |
|--------------------------------|--------------------------------------|------------------------|
| 0 €                            | 4.293                                | 42,5%                  |
| 1 €                            | 2                                    | 0,0%                   |
| 5 €                            | 11                                   | 0,1%                   |
| 10 €                           | 12                                   | 0,1%                   |
| 25 €                           | 40                                   | 0,4%                   |
| 50 €                           | 124                                  | 1,2%                   |
| 75 €                           | 79                                   | 0,8%                   |
| 100 €                          | 92                                   | 0,9%                   |
| 250 €                          | 440                                  | 4,4%                   |
| 500 €                          | 617                                  | 6,1%                   |
| 750 €                          | 441                                  | 4,4%                   |
| 1.000 €                        | 351                                  | 3,5%                   |
| 2.500 €                        | 1.198                                | 11,9%                  |
| 5.000 €                        | 925                                  | 9,2%                   |
| 7.500 €                        | 397                                  | 3,9%                   |
| 10.000 €                       | 256                                  | 2,5%                   |
| 25.000 €                       | 505                                  | 5,0%                   |
| 50.000 €                       | 161                                  | 1,6%                   |
| 75.000 €                       | 56                                   | 0,6%                   |
| 100.000 €                      | 37                                   | 0,4%                   |
| 250.000 €                      | 57                                   | 0,6%                   |
| 500.000 €                      | 5                                    | 0,0%                   |
| 750.000 €                      | 5                                    | 0,0%                   |
| 1.000.000 €                    | 0                                    | 0,0%                   |
| 5.000.000 €                    | 1                                    | 0,0%                   |
| 10.000.000 €                   | 0                                    | 0,0%                   |
| 50.000.000 €                   | 0                                    | 0,0%                   |
| 100.000.000 €                  | 0                                    | 0,0%                   |
| <b>Skupaj</b>                  | <b>10.105</b>                        | <b>100,0%</b>          |



Datum: 27.11.2012

## REZULTATI OBVEZNEGA VEČSTRANSKEGA POBOTA MEDSEBOJNIH OBVEZNOSTI, KI JE BIL OPRAVLJEN 23.11.2012

AJPES je **23. novembra 2012** izvedel enajsti krog obveznega in prostovoljnega večstranskega pobota medsebojnih obveznosti v letu 2012 (dvajseti krog obveznega večstranskega pobota – od aprila 2011).

Skladno s pravili, ki urejajo večstranski pobot, je svoje obveznosti prijavilo 9.950 dolžnikov, to je 155 manj kot v devetnajsti obvezni pobot, od tega je bilo 8.535 ali 85,8 % istih dolžnikov kot v mesecu oktobru, 1.415 ali 14,2 % pa novih dolžnikov. Dolžniki so svoje obveznosti prijavili do 32.712 upnikov, to je do 324 manj kot v prejšnjem krogu pobota.

Skupni znesek prijavljenih obveznosti je bil **651.747.446 evrov**, od tega **75,7 % v obvezni pobot** in 24,3 % v prostovoljni pobot.

**Vsaj del obveznosti je v tem krogu uspelo pobotati 5.928 ali 59,6 % dolžnikom, ti dolžniki pa so pobotali skupaj 47.521.771 evrov.**

### Rezultati prostovoljnih in obveznih večstranskih pobotov AJPES v letih 2011 in 2012

| Datum pobota              | Število dolžnikov | Znesek prijavljenih obveznosti<br>(v EUR) | Znesek upoštevanih obveznosti<br>(v EUR) | Pobotani znesek<br>(v EUR) | Delež pobotanih obveznosti<br>(od prijavljenih)<br>(v %) | Delež pobotanih obveznosti<br>(od upoštevanih)<br>(v %) | Delež dolžnikov, ki so pobotali vsaj del obveznosti<br>(v %) |
|---------------------------|-------------------|---|--|----------------------------|--|---|--|
| 1                         | 2                 | 3   | 4  | 5                          | 6 (=5/3)   | 7 (=5/4)  | 8  |
| jan.-marec 2011           | 1.418*            | 655.794.709                               | 268.570.714                              | 38.083.284                 | 5,8%   | 14,6%   | 82,0%  |
| april – dec. 2011         | 18.219*           | 9.052.722.174                             | 4.681.283.205                            | 605.893.483                | 6,7%   | 12,9%   | 48,2%  |
| <b>Skupaj v letu 2011</b> |                   | <b>9.708.516.883</b>                      | <b>4.949.853.919</b>                     | <b>643.976.767</b>         | <b>6,6%</b>  | <b>13,0%</b>  |  |
| 20.1.2012                 | 16.333            | 868.902.425                               | 416.221.098                              | 60.132.860                 | 6,9%   | 14,4%   | 50,3%  |
| 17.2.2012                 | 15.843            | 868.865.390                               | 440.849.038                              | 56.838.445                 | 6,5%   | 12,9%   | 51,0%  |
| 23.3.2012                 | 15.426            | 872.358.121                               | 423.667.218                              | 59.844.826                 | 6,9%   | 14,1%   | 51,7%  |
| 20.4.2012                 | 15.631            | 862.761.901                               | 401.443.263                              | 63.990.043                 | 7,4%   | 15,9%   | 50,5%  |
| 25.5.2012                 | 15.125            | 862.997.056                               | 412.382.948                              | 68.273.676                 | 7,9%   | 16,6%   | 52,1%  |
| 22.6.2012                 | 13.708            | 813.567.913                               | 405.466.788                              | 65.239.527                 | 8,0%   | 16,1%   | 53,5%  |
| 20.7.2012                 | 13.017            | 792.106.558                               | 383.471.477                              | 67.795.587                 | 8,6%   | 17,7%   | 54,1%  |
| 24.8.2012                 | 10.584            | 703.584.982                               | 329.559.598                              | 53.880.585                 | 7,7%   | 16,3%   | 57,1%  |
| 21.9.2012                 | 10.263            | 656.037.490                               | 312.482.766                              | 47.812.422                 | 7,3%   | 15,3%   | 56,8%  |
| 19.10.2012                | 10.105            | 647.457.583                               | 307.559.988                              | 45.173.554                 | 7,0%   | 14,7%   | 57,5%  |
| 23.11.2012                | 9.950             | 651.747.446                               | 309.912.119                              | 47.521.771                 | 7,3%   | 15,3%   | 59,6%  |

\* povprečno število dolžnikov na krog pobota v obdobju

V prvih dvajsetih krogih obveznega večstranskega pobota se je medsebojna zadolženost poslovnih subjektov v državi zmanjšala za **1 milijardo in 242 milijonov evrov**.

Pravne osebe javnega prava so v večstranski pobot prijavile 33.468.368 evrov obveznosti, od tega je bilo upoštevano 4.966.724 evrov, pobotan znesek pa je znašal 255.009 evrov.

- **Struktura dolžnikov** in pobotanih zneskov njihovih obveznosti je v nadaljevanju podrobneje prikazana v tabelah 1 in 2.
- **Struktura upnikov**, do katerih so dolžniki prijavili svoje obveznosti, je prikazana v tabelah 3 in 4.
- **Struktura višine zneskov prijavljenih obveznosti** dolžnikov po izbranih razredih je prikazana v tabeli 5 in grafu.
- **Struktura višine pobotanih obveznosti** dolžnikov po izbranih razredih je prikazana v tabeli 6 in grafu.



Tabela 1: Dvajseti večstranski pobot po ZPreZP dne 23.11.2012 - struktura dolžnikov in pobotanih obveznosti, po vrstah dolžnika

| Vrsta dolžnika                    | Dolžniki     |               | Prijavljene obveznosti |               | Upoštevane obveznosti |               | Pobotano          |                               |  |
|-----------------------------------|--------------|---------------|------------------------|---------------|-----------------------|---------------|-------------------|-------------------------------|--|
|                                   | Število      | Delež (v %)   | Znesek v EUR           | Delež (v %)   | Znesek v EUR          | Delež (v %)   | Znesek v EUR      | Delež v celotnem pobotu (v %) | Delež pobotanih obveznosti (v upoštevanih obveznostih) |
| 1                                 | 2            | 3             | 4                      | 5             | 6                     | 7             | 8                 | 9                             | 10 (=8/6)  |
| Gospodarske družbe                | 7.232        | 72,7%         | 564.034.248            | 86,5%         | 274.837.970           | 88,7%         | 42.873.503        | 90,2%                         | 15,6%  |
| Samostojni podjetniki posamezniki | 2.342        | 23,5%         | 29.581.900             | 4,5%          | 13.982.416            | 4,5%          | 2.580.722         | 5,4%                          | 18,5%  |
| Zadruge                           | 72           | 0,7%          | 21.620.224             | 3,3%          | 15.575.893            | 5,0%          | 1.722.787         | 3,6%                          | 11,1%  |
| Drugo                             | 304          | 3,1%          | 36.511.074             | 5,6%          | 5.515.840             | 1,8%          | 344.759           | 0,7%                          | 6,3%   |
| <b>SKUPAJ</b>                     | <b>9.950</b> | <b>100,0%</b> | <b>651.747.446</b>     | <b>100,0%</b> | <b>309.912.119</b>    | <b>100,0%</b> | <b>47.521.771</b> | <b>100,0%</b>                 | <b>15,3%</b>   |

Tabela 2: Dvajseti večstranski pobot po ZPreZP dne 23.11.2012- struktura dolžnikov in pobotanih obveznosti, po področjih dejavnosti

| Dejavnost   | Dolžniki     |               | Prijavljene obveznosti |               | Upoštevane obveznosti |               | Pobotano          |                               |  |
|---|--------------|---------------|------------------------|---------------|-----------------------|---------------|-------------------|-------------------------------|--|
|   | Število      | Delež (v %)   | Znesek v EUR           | Delež (v %)   | Znesek v EUR          | Delež (v %)   | Znesek v EUR      | Delež v celotnem pobotu (v %) | Delež pobotanih obveznosti (v upoštevanih obveznostih) |
| 1   | 2            | 3             | 4                      | 5             | 6                     | 7             | 8                 | 9                             | 10 (=8/6)  |
| G TRGOVINA; VZDRŽEVANJE IN POPRAVILA MOTORNIH VOZIL | 2.544        | 25,6%         | 179.480.541            | 27,5%         | 101.690.987           | 32,8%         | 16.386.202        | 34,5%                         | 16,1%  |
| C PREDELOVALNE DEJAVNOSTI                           | 2.429        | 24,4%         | 229.425.016            | 35,2%         | 104.641.749           | 33,8%         | 14.685.678        | 30,9%                         | 14,0%  |
| F GRADBENIŠTVO                                      | 1.336        | 13,4%         | 66.009.656             | 10,1%         | 28.407.472            | 9,2%          | 2.730.460         | 5,7%                          | 9,6%   |
| M STROKOVNE, ZNANSTVENE IN TEHNIČNE DEJAVNOSTI      | 918          | 9,2%          | 31.761.520             | 4,9%          | 17.173.686            | 5,5%          | 3.013.030         | 6,3%                          | 17,5%  |
| H PROMET IN SKLADIŠČENJE                            | 830          | 8,3%          | 33.197.336             | 5,1%          | 13.536.274            | 4,4%          | 3.491.798         | 7,3%                          | 25,8%  |
| I GOSTINSTVO  | 444          | 4,5%          | 12.021.112             | 1,8%          | 5.964.508             | 1,9%          | 578.207           | 1,2%                          | 9,7%   |
| J INFORMACIJSKE IN KOMUNIKACIJSKE DEJAVNOSTI        | 346          | 3,5%          | 11.375.389             | 1,7%          | 4.414.143             | 1,4%          | 734.395           | 1,5%                          | 16,6%  |
| Drugo   | 1.103        | 11,1%         | 88.476.876             | 13,6%         | 34.083.300            | 11,0%         | 5.902.001         | 12,4%                         | 17,3%  |
| <b>SKUPAJ</b>                                       | <b>9.950</b> | <b>100,0%</b> | <b>651.747.446</b>     | <b>100,0%</b> | <b>309.912.119</b>    | <b>100,0%</b> | <b>47.521.771</b> | <b>100,0%</b>                 | <b>15,3%</b>   |

Tabela 3: Dvajseti večstranski pobot po ZPreZP dne 23.11.2012- struktura upnikov, do katerih so dolžniki prijavili obveznosti, po vrstah upnika

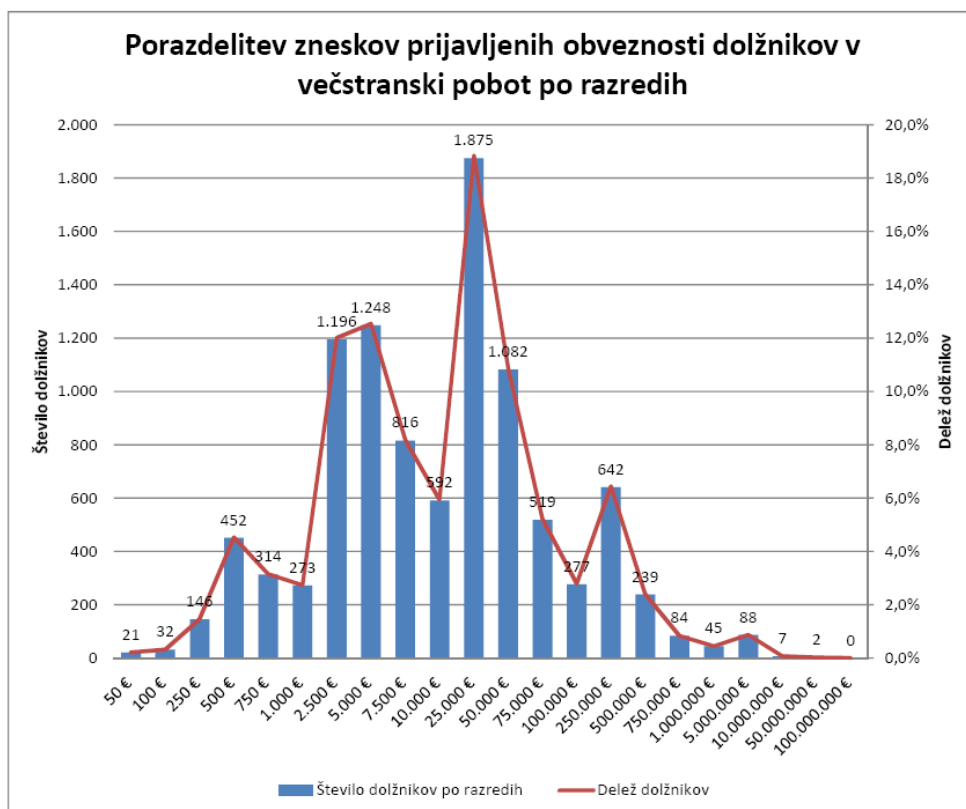
| Vrsta upnika                      | Upniki        |               | Prijavljene obveznosti |               | Upoštevane obveznosti |               | Pobotano          |                               |  |
|-----------------------------------|---------------|---------------|------------------------|---------------|-----------------------|---------------|-------------------|-------------------------------|--|
|                                   | Število       | Delež (v %)   | Znesek v EUR           | Delež (v %)   | Znesek v EUR          | Delež (v %)   | Znesek v EUR      | Delež v celotnem pobotu (v %) | Delež pobotanih obveznosti (v upoštevanih obveznostih) |
| 1                                 | 2             | 3             | 4                      | 5             | 6                     | 7             | 8                 | 9                             | 10 (=8/6)  |
| Gospodarske družbe                | 18.471        | 56,5%         | 575.426.533            | 88,3%         | 286.066.911           | 92,3%         | 42.873.503        | 90,2%                         | 15,0%  |
| Samostojni podjetniki posamezniki | 11.703        | 35,8%         | 51.234.969             | 7,9%          | 12.576.646            | 4,1%          | 2.580.722         | 5,4%                          | 20,5%  |
| Zadruge                           | 119           | 0,4%          | 7.638.933              | 1,2%          | 6.572.235             | 2,1%          | 1.722.787         | 3,6%                          | 26,2%  |
| Drugo                             | 2.419         | 7,4%          | 17.447.011             | 2,7%          | 4.696.327             | 1,5%          | 344.759           | 0,7%                          | 7,3%   |
| <b>SKUPAJ</b>                     | <b>32.712</b> | <b>100,0%</b> | <b>651.747.446</b>     | <b>100,0%</b> | <b>309.912.119</b>    | <b>100,0%</b> | <b>47.521.771</b> | <b>100,0%</b>                 | <b>15,3%</b>   |

Tabela 4: Dvajseti večstranski pobot po ZPreZP dne 23.11.2012- struktura upnikov, do katerih so dolžniki prijavili obveznosti, po področjih dejavnosti

| Dejavnost                                       | Upniki        |               | Prijavljene obveznosti |               | Upoštevane obveznosti |               | Pobotano          |                               |  |
|---|---------------|---------------|------------------------|---------------|-----------------------|---------------|-------------------|-------------------------------|--|
|   | Število       | Delež (v %)   | Znesek v EUR           | Delež (v %)   | Znesek v EUR          | Delež (v %)   | Znesek v EUR      | Delež v celotnem pobotu (v %) | Delež pobotanih obveznosti (v upoštevanih obveznostih) |
| 1   | 2             | 3             | 4                      | 5             | 6                     | 7             | 8                 | 9                             | 10 (=8/6)  |
| G TRGOVINA; VZDRŽEVANJE IN POPRAVILA MOT. VOZIL | 7.166         | 21,9%         | 226.432.102            | 34,7%         | 106.445.185           | 34,3%         | 16.386.202        | 34,5%                         | 15,4%  |
| C PREDELOVALNE DEJAVNOSTI                       | 6.846         | 20,9%         | 167.995.487            | 25,8%         | 98.183.537            | 31,7%         | 14.685.678        | 30,9%                         | 15,0%  |
| M STROKOVNE, ZNANSTVENE IN TEHNIČNE DEJAVNOSTI  | 4.821         | 14,7%         | 48.948.371             | 7,5%          | 18.322.769            | 5,9%          | 3.013.030         | 6,3%                          | 16,4%  |
| F GRADBENIŠTVO                                  | 3.426         | 10,5%         | 34.573.942             | 5,3%          | 14.556.105            | 4,7%          | 2.730.460         | 5,7%                          | 18,8%  |
| H PROMET IN SKLADIŠČENJE                        | 2.967         | 9,1%          | 49.167.419             | 7,5%          | 23.491.838            | 7,6%          | 3.491.798         | 7,3%                          | 14,9%  |
| J INFORMACIJSKE IN KOMUNIKACIJSKE DEJAVNOSTI    | 1.598         | 4,9%          | 18.712.683             | 2,9%          | 6.189.418             | 2,0%          | 734.395           | 1,5%                          | 11,9%  |
| I GOSTINSTVO                                    | 979           | 3,0%          | 4.400.237              | 0,7%          | 2.354.600             | 0,8%          | 578.207           | 1,2%                          | 24,6%  |
| Drugo   | 4.909         | 15,0%         | 101.517.205            | 15,6%         | 40.368.667            | 13,0%         | 5.902.001         | 12,4%                         | 14,6%  |
| <b>SKUPAJ</b>                                   | <b>32.712</b> | <b>100,0%</b> | <b>651.747.446</b>     | <b>100,0%</b> | <b>309.912.119</b>    | <b>100,0%</b> | <b>47.521.771</b> | <b>100,0%</b>                 | <b>15,3%</b>   |

Tabela 5: Dvajseti večstranski pobot po ZPreZP dne 23.11.2012- struktura višine prijavljenih obveznosti dolžnikov v večstranski pobot po razredih

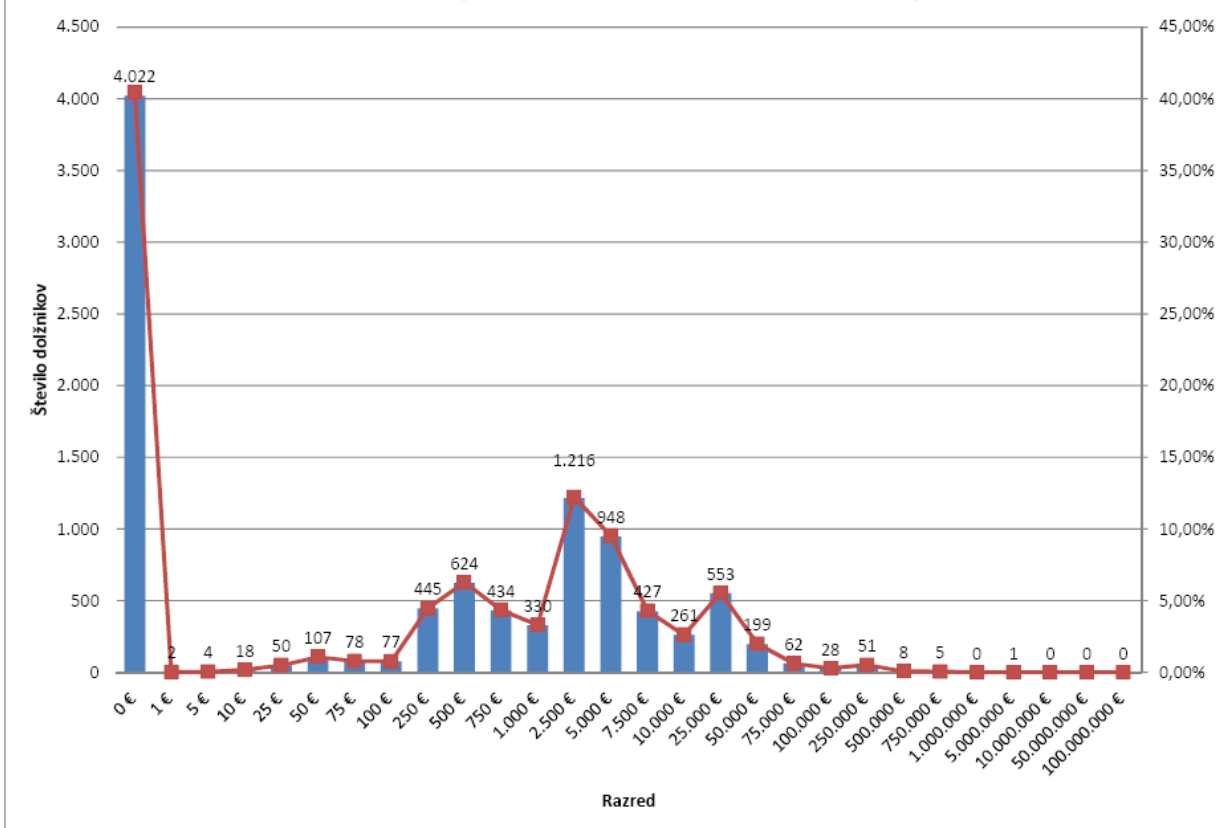
| Prijavljena obveznost do: | Število dolžnikov po razredih | Delež dolžnikov |
|---------------------------|-------------------------------|-----------------|
| 50 €                      | 21                            | 0,2%            |
| 100 €                     | 32                            | 0,3%            |
| 250 €                     | 146                           | 1,5%            |
| 500 €                     | 452                           | 4,5%            |
| 750 €                     | 314                           | 3,2%            |
| 1.000 €                   | 273                           | 2,7%            |
| 2.500 €                   | 1.196                         | 12,0%           |
| 5.000 €                   | 1.248                         | 12,5%           |
| 7.500 €                   | 816                           | 8,2%            |
| 10.000 €                  | 592                           | 5,9%            |
| 25.000 €                  | 1.875                         | 18,8%           |
| 50.000 €                  | 1.082                         | 10,9%           |
| 75.000 €                  | 519                           | 5,2%            |
| 100.000 €                 | 277                           | 2,8%            |
| 250.000 €                 | 642                           | 6,5%            |
| 500.000 €                 | 239                           | 2,4%            |
| 750.000 €                 | 84                            | 0,8%            |
| 1.000.000 €               | 45                            | 0,5%            |
| 5.000.000 €               | 88                            | 0,9%            |
| 10.000.000 €              | 7                             | 0,1%            |
| 50.000.000 €              | 2                             | 0,0%            |
| 100.000.000 €             | 0                             | 0,0%            |
| <b>Skupaj</b>             | <b>9.950</b>                  | <b>100,0%</b>   |



**Tabela 6: Dvajseti večstranski pobot po ZPreZP dne 23.11.2012- struktura višine pobotanih obveznosti dolžnikov po razredih**

| <b>Pobotane obveznosti do:</b> | <b>Število dolžnikov po razredih</b> | <b>Delež dolžnikov</b> |
|--------------------------------|--------------------------------------|------------------------|
| 0 €                            | 4.022                                | 40,4%                  |
| 1 €                            | 2                                    | 0,0%                   |
| 5 €                            | 4                                    | 0,0%                   |
| 10 €                           | 18                                   | 0,2%                   |
| 25 €                           | 50                                   | 0,5%                   |
| 50 €                           | 107                                  | 1,1%                   |
| 75 €                           | 78                                   | 0,8%                   |
| 100 €                          | 77                                   | 0,8%                   |
| 250 €                          | 445                                  | 4,5%                   |
| 500 €                          | 624                                  | 6,3%                   |
| 750 €                          | 434                                  | 4,4%                   |
| 1.000 €                        | 330                                  | 3,3%                   |
| 2.500 €                        | 1.216                                | 12,2%                  |
| 5.000 €                        | 948                                  | 9,5%                   |
| 7.500 €                        | 427                                  | 4,3%                   |
| 10.000 €                       | 261                                  | 2,6%                   |
| 25.000 €                       | 553                                  | 5,6%                   |
| 50.000 €                       | 199                                  | 2,0%                   |
| 75.000 €                       | 62                                   | 0,6%                   |
| 100.000 €                      | 28                                   | 0,3%                   |
| 250.000 €                      | 51                                   | 0,5%                   |
| 500.000 €                      | 8                                    | 0,1%                   |
| 750.000 €                      | 5                                    | 0,1%                   |
| 1.000.000 €                    | 0                                    | 0,0%                   |
| 5.000.000 €                    | 1                                    | 0,0%                   |
| 10.000.000 €                   | 0                                    | 0,0%                   |
| 50.000.000 €                   | 0                                    | 0,0%                   |
| 100.000.000 €                  | 0                                    | 0,0%                   |
| <b>Skupaj</b>                  | <b>9.950</b>                         | <b>100,0%</b>          |

### Porazdelitev zneskov pobotanih obveznosti dolžnikov po razredih



Datum: 27.12.2012

## REZULTATI OBVEZNEGA VEČSTRANSKEGA POBOTA MEDSEBOJNIH OBVEZNOSTI, KI JE BIL OPRAVLJEN 21.12.2012

AJPES je **21. decembra 2012** izvedel dvanajsti krog obveznega in prostovoljnega večstranskega pobota medsebojnih obveznosti v letu 2012 (enaindvajseti krog obveznega večstranskega pobota – od aprila 2011).

Skladno s pravili, ki urejajo večstranski pobot, je svoje obveznosti prijavilo 9.261 dolžnikov, to je 689 manj kot v dvajseti obvezni pobot, od tega je bilo 8.156 ali 88,1 % istih dolžnikov kot v mesecu novembru, 1.105 ali 11,9 % pa novih dolžnikov. Dolžniki so svoje obveznosti prijavili do 32.013 upnikov, to je do 699 manj kot v prejšnjem krogu pobota.

Skupni znesek prijavljenih obveznosti je bil **651.842.143 evrov**, od tega **74,9 % v obvezni pobot** in 25,1 % v prostovoljni pobot.

**Vsaj del obveznosti je v tem krogu uspelo pobotati 5.564 ali 60,1 % dolžnikom, ti dolžniki pa so pobotali skupaj 46.347.452 evrov.**

### Rezultati prostovoljnih in obveznih večstranskih pobotov AJPEŠ v letih 2011 in 2012

| Datum pobota              | Število dolžnikov | Znesek prijavljenih obveznosti<br>(v EUR) | Znesek upoštevanih obveznosti<br>(v EUR) | Pobotani znesek<br>(v EUR) | Delež pobotanih obveznosti<br>(od prijavljenih)<br>(v %) | Delež pobotanih obveznosti<br>(od upoštevanih)<br>(v %) | Delež dolžnikov, ki so pobotali vsaj del obveznosti<br>(v %) |
|---------------------------|-------------------|---|--|----------------------------|--|---|--|
| 1                         | 2                 | 3   | 4  | 5                          | 6 (=5/3)   | 7 (=5/4)  | 8  |
| jan.-marec 2011           | 1.418*            | 655.794.709                               | 268.570.714                              | 38.083.284                 | 5,8%   | 14,6%   | 82,0%  |
| april – dec. 2011         | 18.219*           | 9.052.722.174                             | 4.681.283.205                            | 605.893.483                | 6,7%   | 12,9%   | 48,2%  |
| <b>Skupaj v letu 2011</b> |                   | <b>9.708.516.883</b>                      | <b>4.949.853.919</b>                     | <b>643.976.767</b>         | <b>6,6%</b>  | <b>13,0%</b>  |  |
| 20.1.2012                 | 16.333            | 868.902.425                               | 416.221.098                              | 60.132.860                 | 6,9%   | 14,4%   | 50,3%  |
| 17.2.2012                 | 15.843            | 868.865.390                               | 440.849.038                              | 56.838.445                 | 6,5%   | 12,9%   | 51,0%  |
| 23.3.2012                 | 15.426            | 872.358.121                               | 423.667.218                              | 59.844.826                 | 6,9%   | 14,1%   | 51,7%  |
| 20.4.2012                 | 15.631            | 862.761.901                               | 401.443.263                              | 63.990.043                 | 7,4%   | 15,9%   | 50,5%  |
| 25.5.2012                 | 15.125            | 862.997.056                               | 412.382.948                              | 68.273.676                 | 7,9%   | 16,6%   | 52,1%  |
| 22.6.2012                 | 13.708            | 813.567.913                               | 405.466.788                              | 65.239.527                 | 8,0%   | 16,1%   | 53,5%  |
| 20.7.2012                 | 13.017            | 792.106.558                               | 383.471.477                              | 67.795.587                 | 8,6%   | 17,7%   | 54,1%  |
| 24.8.2012                 | 10.584            | 703.584.982                               | 329.559.598                              | 53.880.585                 | 7,7%   | 16,3%   | 57,1%  |
| 21.9.2012                 | 10.263            | 656.037.490                               | 312.482.766                              | 47.812.422                 | 7,3%   | 15,3%   | 56,8%  |
| 19.10.2012                | 10.105            | 647.457.583                               | 307.559.988                              | 45.173.554                 | 7,0%   | 14,7%   | 57,5%  |
| 23.11.2012                | 9.950             | 651.747.446                               | 309.912.119                              | 47.521.771                 | 7,3%   | 15,3%   | 59,6%  |
| 21.12.2012                | 9.261             | 651.842.143                               | 296.589.106                              | 46.347.452                 | 7,1%   | 15,6%   | 60,1%  |
| <b>Skupaj v letu 2012</b> | <b>12.937*</b>    | <b>9.252.229.008</b>                      | <b>4.439.605.407</b>                     | <b>682.850.748</b>         | <b>7,4%</b>  | <b>15,4%</b>  |  |

\* povprečno število dolžnikov na krog pobota v obdobju

V prvih enaindvajsetih krogih obveznega večstranskega pobota se je medsebojna zadolženost poslovnih subjektov v državi zmanjšala za **1 milijardo in 289 milijonov evrov**.

Pravne osebe javnega prava so v večstranski pobot prijavile 33.290.079 evrov obveznosti, od tega je bilo upoštevano 3.160.346 evrov, pobotan znesek pa je znašal 313.233 evrov.

- **Struktura dolžnikov** in pobotanih zneskov njihovih obveznosti je v nadaljevanju podrobneje prikazana v tabelah 1 in 2.
- **Struktura upnikov**, do katerih so dolžniki prijavili svoje obveznosti, je prikazana v tabelah 3 in 4.
- **Struktura višine zneskov prijavljenih obveznosti** dolžnikov po izbranih razredih je prikazana v tabeli 5 in grafu.
- **Struktura višine pobotanih obveznosti** dolžnikov po izbranih razredih je prikazana v tabeli 6 in grafu.

Tabela 1: Enaindvajseti večstranski pobot po ZPreZP dne 21.12.2012 - struktura dolžnikov in pobotanih obveznosti, po vrstah dolžnika

| Vrsta dolžnika                    | Dolžniki     |               | Prijavljene obveznosti |               | Upoštevane obveznosti |               | Pobotano          |                               |  |
|-----------------------------------|--------------|---------------|------------------------|---------------|-----------------------|---------------|-------------------|-------------------------------|--|
|                                   | Število      | Delež (v %)   | Znesek v EUR           | Delež (v %)   | Znesek v EUR          | Delež (v %)   | Znesek v EUR      | Delež v celotnem pobotu (v %) | Delež pobotanih obveznosti (v upoštevanih obveznostih) |
| 1                                 | 2            | 3             | 4                      | 5             | 6                     | 7             | 8                 | 9                             | 10 (=8/6)  |
| Gospodarske družbe                | 6.759        | 73,0%         | 567.723.199            | 87,1%         | 265.978.964           | 89,7%         | 41.795.800        | 90,2%                         | 15,7%  |
| Samostojni podjetniki posamezniki | 2.155        | 23,3%         | 28.161.290             | 4,3%          | 13.409.496            | 4,5%          | 2.519.255         | 5,4%                          | 18,8%  |
| Zadruga                           | 71           | 0,8%          | 20.246.019             | 3,1%          | 13.575.462            | 4,6%          | 1.646.520         | 3,6%                          | 12,1%  |
| Drugo                             | 276          | 3,0%          | 35.711.635             | 5,5%          | 3.625.184             | 1,2%          | 385.877           | 0,8%                          | 10,6%  |
| <b>SKUPAJ</b>                     | <b>9.261</b> | <b>100,0%</b> | <b>651.842.143</b>     | <b>100,0%</b> | <b>296.589.106</b>    | <b>100,0%</b> | <b>46.347.452</b> | <b>100,0%</b>                 | <b>15,6%</b>   |

Tabela 2: Enaindvajseti večstranski pobot po ZPreZP dne 21.12.2012- struktura dolžnikov in pobotanih obveznosti, po področjih dejavnosti

| Dejavnost   | Dolžniki     |               | Prijavljene obveznosti |               | Upoštevane obveznosti |               | Pobotano          |                               |  |
|---|--------------|---------------|------------------------|---------------|-----------------------|---------------|-------------------|-------------------------------|--|
|   | Število      | Delež (v %)   | Znesek v EUR           | Delež (v %)   | Znesek v EUR          | Delež (v %)   | Znesek v EUR      | Delež v celotnem pobotu (v %) | Delež pobotanih obveznosti (v upoštevanih obveznostih) |
| 1   | 2            | 3             | 4                      | 5             | 6                     | 7             | 8                 | 9                             | 10 (=8/6)  |
| G TRGOVINA; VZDRŽEVANJE IN POPRAVILA MOTORNIH VOZIL | 2.348        | 25,4%         | 175.171.471            | 26,9%         | 101.325.403           | 34,2%         | 15.936.560        | 34,4%                         | 15,7%  |
| C PREDELOVALNE DEJAVNOSTI                           | 2.297        | 24,8%         | 213.098.188            | 32,7%         | 96.942.909            | 32,7%         | 13.942.317        | 30,1%                         | 14,4%  |
| F GRADBENIŠTVO                                      | 1.211        | 13,1%         | 91.883.077             | 14,1%         | 31.529.316            | 10,6%         | 2.530.162         | 5,5%                          | 8,0%   |
| M STROKOVNE, ZNANSTVENE IN TEHNIČNE DEJAVNOSTI      | 831          | 9,0%          | 29.503.820             | 4,5%          | 15.782.873            | 5,3%          | 3.233.051         | 7,0%                          | 20,5%  |
| H PROMET IN SKLADIŠČENJE                            | 792          | 8,6%          | 32.410.317             | 5,0%          | 13.574.490            | 4,6%          | 3.305.025         | 7,1%                          | 24,3%  |
| I GOSTINSTVO  | 436          | 4,7%          | 13.716.819             | 2,1%          | 6.470.913             | 2,2%          | 540.227           | 1,2%                          | 8,3%   |
| J INFORMACIJSKE IN KOMUNIKACIJSKE DEJAVNOSTI        | 317          | 3,4%          | 10.236.397             | 1,6%          | 3.419.696             | 1,2%          | 741.172           | 1,6%                          | 21,7%  |
| Drugo   | 1.029        | 11,1%         | 85.822.054             | 13,2%         | 27.543.506            | 9,3%          | 6.118.938         | 13,2%                         | 22,2%  |
| <b>SKUPAJ</b>                                       | <b>9.261</b> | <b>100,0%</b> | <b>651.842.143</b>     | <b>100,0%</b> | <b>296.589.106</b>    | <b>100,0%</b> | <b>46.347.452</b> | <b>100,0%</b>                 | <b>15,6%</b>   |



Tabela 3: Enaindvajseti večstranski pobot po ZPreZP dne 21.12.2012- struktura upnikov, do katerih so dolžniki prijavili obveznosti, po vrstah upnika

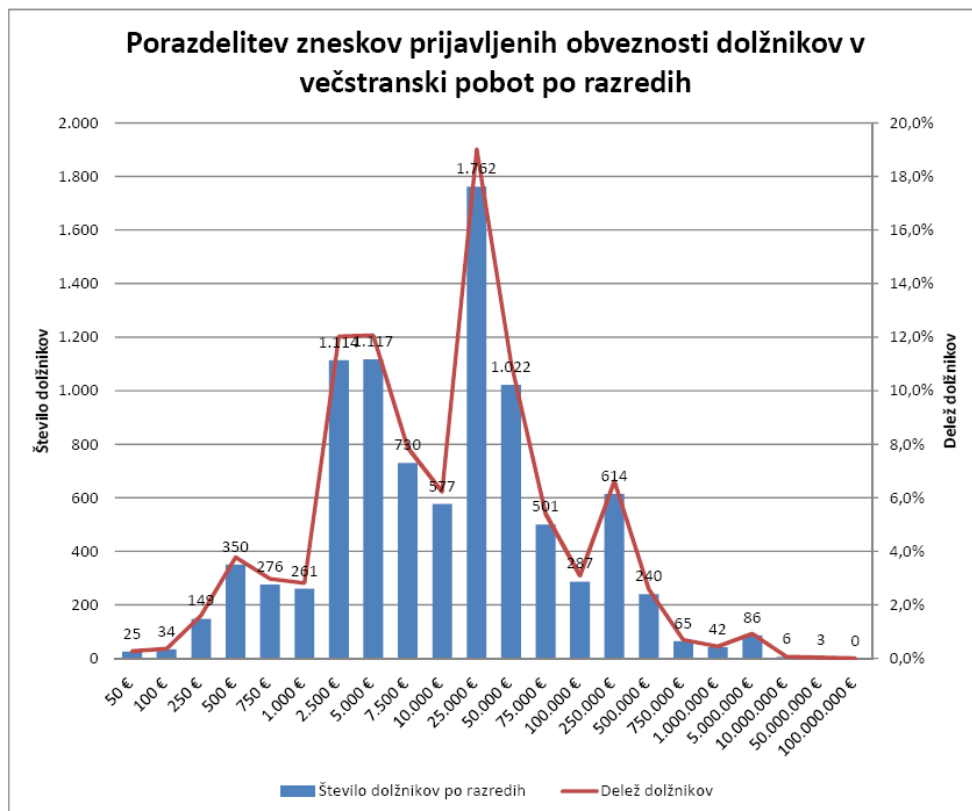
| Vrsta upnika                      | Upniki        |               | Prijavljene obveznosti |               | Upoštevane obveznosti |               | Pobotano          |                               |  |
|-----------------------------------|---------------|---------------|------------------------|---------------|-----------------------|---------------|-------------------|-------------------------------|--|
|                                   | Število       | Delež (v %)   | Znesek v EUR           | Delež (v %)   | Znesek v EUR          | Delež (v %)   | Znesek v EUR      | Delež v celotnem pobotu (v %) | Delež pobotanih obveznosti (v upoštevanih obveznostih) |
| 1                                 | 2             | 3             | 4                      | 5             | 6                     | 7             | 8                 | 9                             | 10 (=8/6)  |
| Gospodarske družbe                | 18.130        | 56,6%         | 576.890.387            | 88,5%         | 274.918.703           | 92,7%         | 41.795.800        | 90,2%                         | 15,2%  |
| Samostojni podjetniki posamezniki | 11.346        | 35,4%         | 49.171.035             | 7,5%          | 11.841.176            | 4,0%          | 2.519.255         | 5,4%                          | 21,3%  |
| Zadruge                           | 122           | 0,4%          | 7.558.166              | 1,2%          | 6.369.101             | 2,1%          | 1.646.520         | 3,6%                          | 25,9%  |
| Drugo                             | 2.415         | 7,5%          | 18.222.555             | 2,8%          | 3.460.126             | 1,2%          | 385.877           | 0,8%                          | 11,2%  |
| <b>SKUPAJ</b>                     | <b>32.013</b> | <b>100,0%</b> | <b>651.842.143</b>     | <b>100,0%</b> | <b>296.589.106</b>    | <b>100,0%</b> | <b>46.347.452</b> | <b>100,0%</b>                 | <b>15,6%</b>   |

Tabela 4: Enaindvajseti večstranski pobot po ZPreZP dne 21.12.2012- struktura upnikov, do katerih so dolžniki prijavili obveznosti, po področjih dejavnosti

| Dejavnost                                       | Upniki        |               | Prijavljene obveznosti |               | Upoštevane obveznosti |               | Pobotano          |                               |  |
|---|---------------|---------------|------------------------|---------------|-----------------------|---------------|-------------------|-------------------------------|--|
|   | Število       | Delež (v %)   | Znesek v EUR           | Delež (v %)   | Znesek v EUR          | Delež (v %)   | Znesek v EUR      | Delež v celotnem pobotu (v %) | Delež pobotanih obveznosti (v upoštevanih obveznostih) |
| 1   | 2             | 3             | 4                      | 5             | 6                     | 7             | 8                 | 9                             | 10 (=8/6)  |
| G TRGOVINA; VZDRŽEVANJE IN POPRAVILA MOT. VOZIL | 7.091         | 22,2%         | 213.884.123            | 32,8%         | 99.336.769            | 33,5%         | 15.936.560        | 34,4%                         | 16,0%  |
| C PREDELOVALNE DEJAVNOSTI                       | 6.707         | 21,0%         | 159.580.405            | 24,5%         | 93.822.963            | 31,6%         | 13.942.317        | 30,1%                         | 14,9%  |
| M STROKOVNE, ZNANSTVENE IN TEHNIČNE DEJAVNOSTI  | 4.671         | 14,6%         | 45.832.591             | 7,0%          | 16.987.774            | 5,7%          | 3.233.051         | 7,0%                          | 19,0%  |
| F GRADBENIŠTVO                                  | 3.322         | 10,4%         | 38.581.030             | 5,9%          | 16.959.621            | 5,7%          | 2.530.162         | 5,5%                          | 14,9%  |
| H PROMET IN SKLADIŠČENJE                        | 2.915         | 9,1%          | 47.158.091             | 7,2%          | 24.466.182            | 8,2%          | 3.305.025         | 7,1%                          | 13,5%  |
| J INFORMACIJSKE IN KOMUNIKACIJSKE DEJAVNOSTI    | 1.533         | 4,8%          | 17.095.627             | 2,6%          | 5.805.648             | 2,0%          | 741.172           | 1,6%                          | 12,8%  |
| I GOSTINSTVO                                    | 975           | 3,0%          | 3.654.632              | 0,6%          | 1.914.657             | 0,6%          | 540.227           | 1,2%                          | 28,2%  |
| Drugo   | 4.799         | 15,0%         | 126.055.644            | 19,3%         | 37.295.492            | 12,6%         | 6.118.938         | 13,2%                         | 16,4%  |
| <b>SKUPAJ</b>                                   | <b>32.013</b> | <b>100,0%</b> | <b>651.842.143</b>     | <b>100,0%</b> | <b>296.589.106</b>    | <b>100,0%</b> | <b>46.347.452</b> | <b>100,0%</b>                 | <b>15,6%</b>   |

Tabela 5: Enaindvajseti večstranski pobot po ZPreZP dne 21.12.2012- struktura višine prijavljenih obveznosti dolžnikov v večstranski pobot po razredih

| Prijavljena obveznost do: | Število dolžnikov po razredih | Delež dolžnikov |
|---------------------------|-------------------------------|-----------------|
| 50 €                      | 25                            | 0,3%            |
| 100 €                     | 34                            | 0,4%            |
| 250 €                     | 149                           | 1,6%            |
| 500 €                     | 350                           | 3,8%            |
| 750 €                     | 276                           | 3,0%            |
| 1.000 €                   | 261                           | 2,8%            |
| 2.500 €                   | 1.114                         | 12,0%           |
| 5.000 €                   | 1.117                         | 12,1%           |
| 7.500 €                   | 730                           | 7,9%            |
| 10.000 €                  | 577                           | 6,2%            |
| 25.000 €                  | 1.762                         | 19,0%           |
| 50.000 €                  | 1.022                         | 11,0%           |
| 75.000 €                  | 501                           | 5,4%            |
| 100.000 €                 | 287                           | 3,1%            |
| 250.000 €                 | 614                           | 6,6%            |
| 500.000 €                 | 240                           | 2,6%            |
| 750.000 €                 | 65                            | 0,7%            |
| 1.000.000 €               | 42                            | 0,5%            |
| 5.000.000 €               | 86                            | 0,9%            |
| 10.000.000 €              | 6                             | 0,1%            |
| 50.000.000 €              | 3                             | 0,0%            |
| 100.000.000 €             | 0                             | 0,0%            |
| <b>Skupaj</b>             | <b>9.261</b>                  | <b>100,0%</b>   |



**Tabela 6: Enaindvajseti večstranski pobot po ZPreZP dne 21.12.2012- struktura višine pobotanih obveznosti dolžnikov po razredih**

| <b>Pobotane obveznosti do:</b> | <b>Število dolžnikov po razredih</b> | <b>Delež dolžnikov</b> |
|--------------------------------|--------------------------------------|------------------------|
| 0 €                            | 3.697                                | 39,9%                  |
| 1 €                            | 2                                    | 0,0%                   |
| 5 €                            | 1                                    | 0,0%                   |
| 10 €                           | 9                                    | 0,1%                   |
| 25 €                           | 33                                   | 0,4%                   |
| 50 €                           | 87                                   | 0,9%                   |
| 75 €                           | 84                                   | 0,9%                   |
| 100 €                          | 74                                   | 0,8%                   |
| 250 €                          | 387                                  | 4,2%                   |
| 500 €                          | 578                                  | 6,2%                   |
| 750 €                          | 411                                  | 4,4%                   |
| 1.000 €                        | 333                                  | 3,6%                   |
| 2.500 €                        | 1.140                                | 12,3%                  |
| 5.000 €                        | 860                                  | 9,3%                   |
| 7.500 €                        | 433                                  | 4,7%                   |
| 10.000 €                       | 274                                  | 3,0%                   |
| 25.000 €                       | 535                                  | 5,8%                   |
| 50.000 €                       | 167                                  | 1,8%                   |
| 75.000 €                       | 63                                   | 0,7%                   |
| 100.000 €                      | 37                                   | 0,4%                   |
| 250.000 €                      | 41                                   | 0,4%                   |
| 500.000 €                      | 8                                    | 0,1%                   |
| 750.000 €                      | 4                                    | 0,0%                   |
| 1.000.000 €                    | 2                                    | 0,0%                   |
| 5.000.000 €                    | 1                                    | 0,0%                   |
| 10.000.000 €                   | 0                                    | 0,0%                   |
| 50.000.000 €                   | 0                                    | 0,0%                   |
| 100.000.000 €                  | 0                                    | 0,0%                   |
| <b>Skupaj</b>                  | <b>9.261</b>                         | <b>100,0%</b>          |

### Porazdelitev zneskov pobotanih obveznosti dolžnikov po razredih

