

Datum: 28.1.2013

REZULTATI OBVEZNEGA VEČSTRANSKEGA POBOTA MEDSEBOJNIH OBVEZNOSTI, KI JE BIL OPRAVLJEN 25.1.2013

AJPES je **25. januarja 2013** izvedel prvi krog obveznega in prostovoljnega večstranskega pobota medsebojnih obveznosti v letu 2013 (dvaindvajseti krog obveznega večstranskega pobota – od aprila 2011).

Skladno s pravili, ki urejajo večstranski pobot, je svoje obveznosti prijavilo 9.071 dolžnikov, to je 190 manj kot v enaindvajseti obvezni pobot, od tega je bilo 7.689 ali 84,8 % istih dolžnikov kot v mesecu decembru, 1.382 ali 15,2 % pa novih dolžnikov. Dolžniki so svoje obveznosti prijavili do 32.043 upnikov, to je do 30 več kot v prejšnjem krogu pobota.

Skupni znesek prijavljenih obveznosti je bil **641.195.400 evrov**, od tega **76,5 % v obvezni pobot** in 23,5 % v prostovoljni pobot.

Vsaj del obveznosti je v tem krogu uspelo pobotati 5.576 ali 61,5 % dolžnikom, ti dolžniki pa so pobotali skupaj **45.020.971 evrov**.

Rezultati prostovoljnih in obveznih večstranskih pobotov AJPEŠ v letih 2011, 2012 in 2013

Datum pobota	Število dolžnikov	Znesek prijavljenih obveznosti (v EUR)	Znesek upoštevanih obveznosti (v EUR)	Pobotani znesek (v EUR)	Delež pobotanih obveznosti (od prijavljenih) (v %)	Delež pobotanih obveznosti (od upoštevanih) (v %)	Delež dolžnikov, ki so pobotali vsaj del obveznosti (v %)
1	2	3	4	5	6 (=5/3)	7 (=5/4)	8
jan.-marec 2011	1.418*	655.794.709	268.570.714	38.083.284	5,8%	14,6%	82,0%
april – dec. 2011	18.219*	9.052.722.174	4.681.283.205	605.893.483	6,7%	12,9%	48,2%
Skupaj v letu 2011		9.708.516.883	4.949.853.919	643.976.767	6,6%	13,0%	
Skupaj v letu 2012	12.937*	9.252.229.008	4.439.605.407	682.850.748	7,4%	15,4%	
25.1.2013	9.071	641.195.400	297.684.337	45.020.971	7,0%	15,1%	61,5%

* povprečno število dolžnikov na krog pobota v obdobju

V prvih dvaindvajsetih krogih obveznega večstranskega pobota se je medsebojna zadolženost poslovnih subjektov v državi zmanjšala za 1 milijardo in 334 milijonov evrov.

Pravne osebe javnega prava so v večstranski pobot prijavile 31.710.543 evrov obveznosti, od tega je bilo upoštevano 2.966.508 evrov, pobotan znesek pa je znašal 308.162 evrov.

- **Struktura dolžnikov** in pobotanih zneskov njihovih obveznosti je v nadaljevanju podrobneje prikazana v tabelah 1 in 2.
- **Struktura upnikov**, do katerih so dolžniki prijavili svoje obveznosti, je prikazana v tabelah 3 in 4.
- **Struktura višine zneskov prijavljenih obveznosti dolžnikov** po izbranih razredih je prikazana v tabeli 5 in grafu.
- **Struktura višine pobotanih obveznosti dolžnikov** po izbranih razredih je prikazana v tabeli 6 in grafu.

Tabela 1: Dvaindvajseti večstranski pobot po ZPreZP dne 25.1.2013 - struktura dolžnikov in pobotanih obveznosti, po vrstah dolžnika

Vrsta dolžnika	Dolžniki		Prijavljene obveznosti		Upoštevane obveznosti		Pobotano		
	Število	Delež (v %)	Znesek v EUR	Delež (v %)	Znesek v EUR	Delež (v %)	Znesek v EUR	Delež v celotnem pobotu (v %)	Delež pobotanih obveznosti (v upoštevanih obveznostih)
1	2	3	4	5	6	7	8	9	10 (=8/6)
Gospodarske družbe	6.607	72,8%	559.407.903	87,2%	267.679.361	89,9%	40.438.497	89,8%	15,1%
Samostojni podjetniki posamezniki	2.131	23,5%	28.234.458	4,4%	13.097.420	4,4%	2.579.058	5,7%	19,7%
Zadruge	69	0,8%	20.075.833	3,1%	13.582.033	4,6%	1.622.552	3,6%	11,9%
Drugo	264	2,9%	33.477.206	5,2%	3.325.523	1,1%	380.864	0,8%	11,5%
SKUPAJ	9.071	100,0%	641.195.400	100,0%	297.684.337	100,0%	45.020.971	100,0%	15,1%

Tabela 2: Dvaindvajseti večstranski pobot po ZPreZP dne 25.1.2013- struktura dolžnikov in pobotanih obveznosti, po področjih dejavnosti

Dejavnost	Dolžniki		Prijavljene obveznosti		Upoštevane obveznosti		Pobotano		
	Število	Delež (v %)	Znesek v EUR	Delež (v %)	Znesek v EUR	Delež (v %)	Znesek v EUR	Delež v celotnem pobotu (v %)	Delež pobotanih obveznosti (v upoštevanih obveznostih)
1	2	3	4	5	6	7	8	9	10 (=8/6)
G TRGOVINA; VZDRŽEVANJE IN POPRAVILA MOTORNIH VOZIL	2.335	25,7%	181.549.793	28,3%	99.337.481	33,4%	14.462.051	32,1%	14,6%
C PREDELOVALNE DEJAVNOSTI	2.281	25,1%	224.403.440	35,0%	98.167.679	33,0%	13.789.779	30,6%	14,0%
F GRADBENIŠTVO	1.189	13,1%	67.444.938	10,5%	29.786.044	10,0%	3.639.613	8,1%	12,2%
M STROKOVNE, ZNANSTVENE IN TEHNIČNE DEJAVNOSTI	833	9,2%	31.212.574	4,9%	18.062.890	6,1%	3.038.171	6,7%	16,8%
H PROMET IN SKLADIŠČENJE	767	8,5%	31.970.656	5,0%	14.605.103	4,9%	3.259.893	7,2%	22,3%
I GOSTINSTVO	413	4,6%	11.632.263	1,8%	5.318.973	1,8%	490.875	1,1%	9,2%
J INFORMACIJSKE IN KOMUNIKACIJSKE DEJAVNOSTI	312	3,4%	11.519.502	1,8%	4.224.819	1,4%	892.341	2,0%	21,1%
Drugo	941	10,4%	81.462.234	12,7%	28.181.348	9,5%	5.448.248	12,1%	19,3%
SKUPAJ	9.071	100,0%	641.195.400	100,0%	297.684.337	100,0%	45.020.971	100,0%	15,1%

Tabela 3: Dvaindvajseti večstranski pobot po ZPreZP dne 25.1.2013- struktura upnikov, do katerih so dolžniki prijavi obveznosti, po vrstah upnika

Vrsta upnika	Upniki		Prijavljene obveznosti		Upoštevane obveznosti		Pobotano		
	Število	Delež (v %)	Znesek v EUR	Delež (v %)	Znesek v EUR	Delež (v %)	Znesek v EUR	Delež v celotnem pobotu (v %)	Delež pobotanih obveznosti (v upoštevanih obveznostih)
1	2	3	4	5	6	7	8	9	10 (=8/6)
Gospodarske družbe	18.164	56,7%	565.971.824	88,3%	277.245.870	93,1%	40.438.497	89,8%	14,6%
Samostojni podjetniki posamezniki	11.318	35,3%	50.343.507	7,9%	11.381.881	3,8%	2.579.058	5,7%	22,7%
Zadruge	115	0,4%	6.497.380	1,0%	5.715.707	1,9%	1.622.552	3,6%	28,4%
Drugo	2.446	7,6%	18.382.689	2,9%	3.340.879	1,1%	380.864	0,8%	11,4%
SKUPAJ	32.043	100,0%	641.195.400	100,0%	297.684.337	100,0%	45.020.971	100,0%	15,1%

Tabela 4: Dvaindvajseti večstranski pobot po ZPreZP dne 25.1.2013- struktura upnikov, do katerih so dolžniki prijavi obveznosti, po področjih dejavnosti

Dejavnost	Upniki		Prijavljene obveznosti		Upoštevane obveznosti		Pobotano		
	Število	Delež (v %)	Znesek v EUR	Delež (v %)	Znesek v EUR	Delež (v %)	Znesek v EUR	Delež v celotnem pobotu (v %)	Delež pobotanih obveznosti (v upoštevanih obveznostih)
1	2	3	4	5	6	7	8	9	10 (=8/6)
G TRGOVINA; VZDRŽEVANJE IN POPRAVILA MOT. VOZIL	7.027	21,9%	213.705.233	33,3%	99.104.981	33,3%	14.462.051	32,1%	14,6%
C PREDELOVALNE DEJAVNOSTI	6.727	21,0%	172.814.134	27,0%	95.479.423	32,1%	13.789.779	30,6%	14,4%
M STROKOVNE, ZNANSTVENE IN TEHNIČNE DEJAVNOSTI	4.650	14,5%	48.690.772	7,6%	17.893.647	6,0%	3.038.171	6,7%	17,0%
F GRADBENIŠTVO	3.397	10,6%	40.460.931	6,3%	18.511.193	6,2%	3.639.613	8,1%	19,7%
H PROMET IN SKLADIŠČENJE	2.895	9,0%	46.632.486	7,3%	23.550.419	7,9%	3.259.893	7,2%	13,8%
J INFORMACIJSKE IN KOMUNIKACIJSKE DEJAVNOSTI	1.547	4,8%	18.101.608	2,8%	6.334.731	2,1%	892.341	2,0%	14,1%
I GOSTINSTVO	1.067	3,3%	3.850.806	0,6%	1.761.926	0,6%	490.875	1,1%	27,9%
Drugo	4.733	14,8%	96.939.430	15,1%	35.048.017	11,8%	5.448.248	12,1%	15,5%
SKUPAJ	32.043	100,0%	641.195.400	100,0%	297.684.337	100,0%	45.020.971	100,0%	15,1%

Tabela 5: Dvaindvajseti večstranski pobot po ZPreZP dne 25.1.2013- struktura višine prijavljenih obveznosti dolžnikov v večstranski pobot po razredih

Prijavljena obveznost do:	Število dolžnikov po razredih	Delež dolžnikov
50 €	28	0,3%
100 €	28	0,3%
250 €	126	1,4%
500 €	390	4,3%
750 €	247	2,7%
1.000 €	232	2,6%
2.500 €	1.018	11,2%
5.000 €	1.164	12,8%
7.500 €	732	8,1%
10.000 €	522	5,8%
25.000 €	1.709	18,8%
50.000 €	1.042	11,5%
75.000 €	487	5,4%
100.000 €	288	3,2%
250.000 €	602	6,6%
500.000 €	245	2,7%
750.000 €	68	0,7%
1.000.000 €	44	0,5%
5.000.000 €	88	1,0%
10.000.000 €	8	0,1%
50.000.000 €	3	0,0%
100.000.000 €	0	0,0%
Skupaj	9.071	100,0%

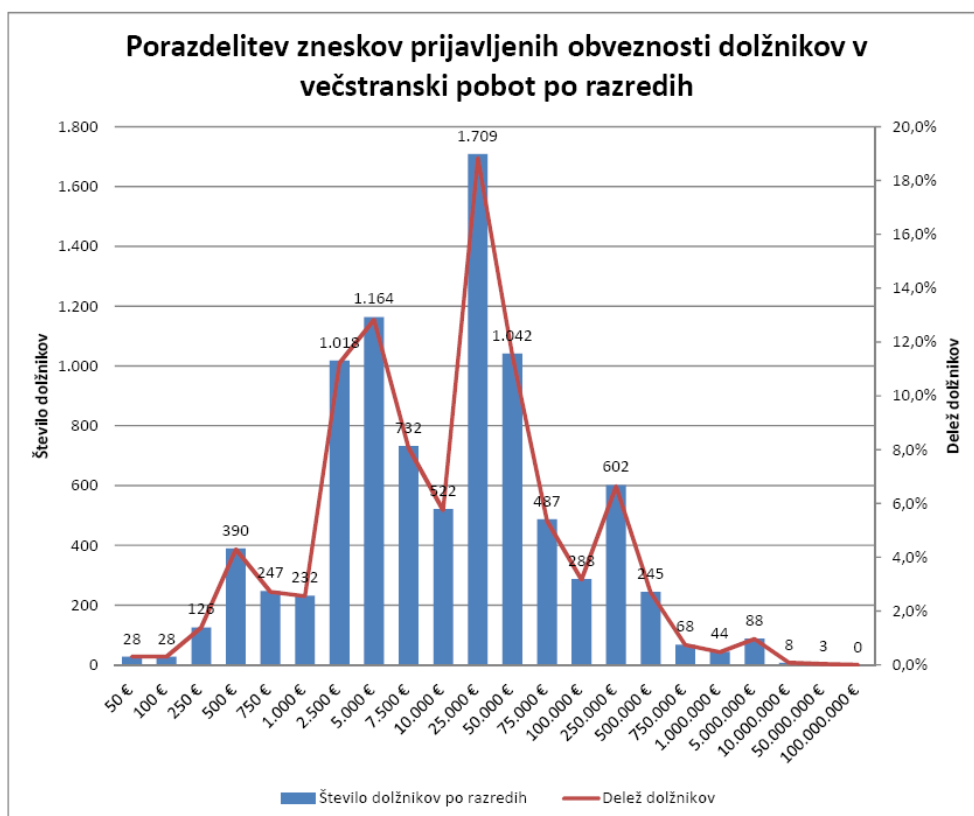
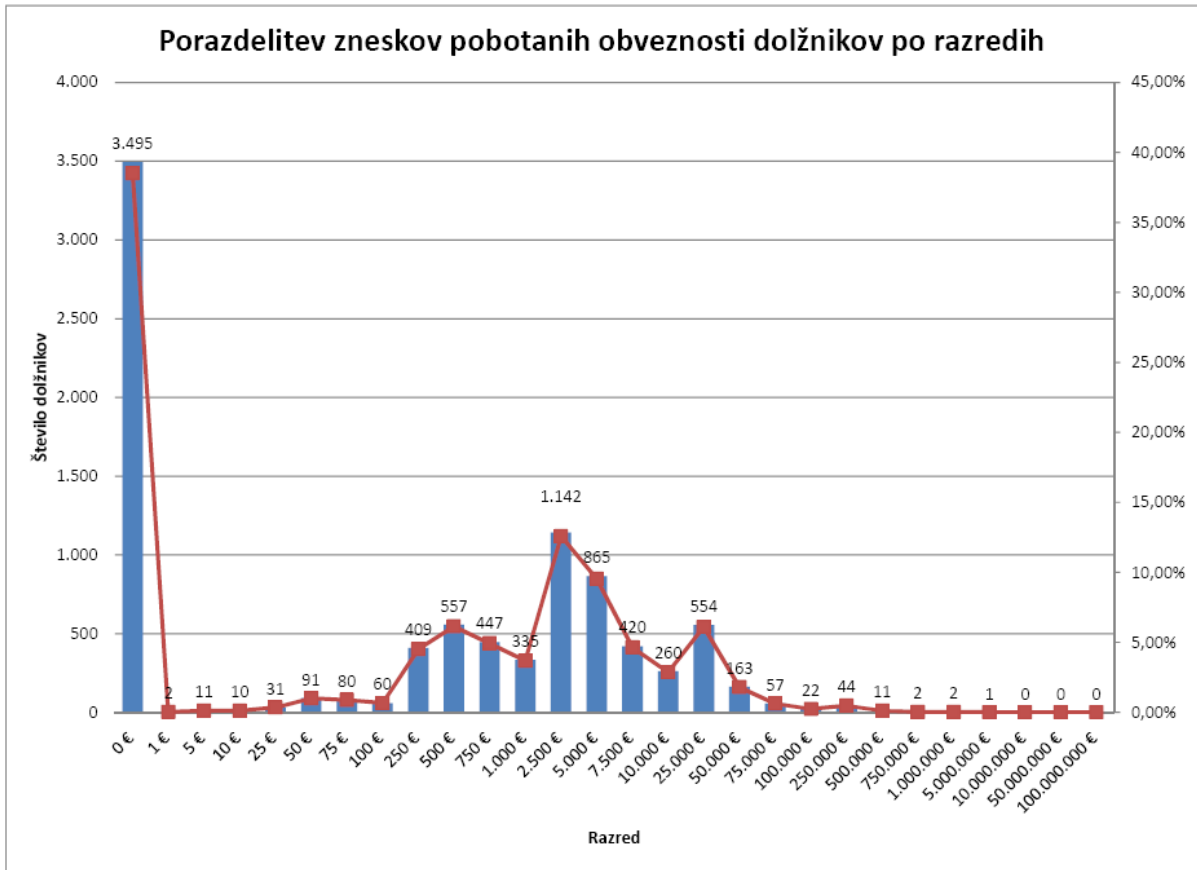


Tabela 6: Dvaindvajseti večstranski pobot po ZPreZP dne 25.1.2013- struktura višine pobotanih obveznosti dolžnikov po razredih

Pobotane obveznosti do:	Število dolžnikov po razredih	Delež dolžnikov
0 €	3.495	38,5%
1 €	2	0,0%
5 €	11	0,1%
10 €	10	0,1%
25 €	31	0,3%
50 €	91	1,0%
75 €	80	0,9%
100 €	60	0,7%
250 €	409	4,5%
500 €	557	6,1%
750 €	447	4,9%
1.000 €	335	3,7%
2.500 €	1.142	12,6%
5.000 €	865	9,5%
7.500 €	420	4,6%
10.000 €	260	2,9%
25.000 €	554	6,1%
50.000 €	163	1,8%
75.000 €	57	0,6%
100.000 €	22	0,2%
250.000 €	44	0,5%
500.000 €	11	0,1%
750.000 €	2	0,0%
1.000.000 €	2	0,0%
5.000.000 €	1	0,0%
10.000.000 €	0	0,0%
50.000.000 €	0	0,0%
100.000.000 €	0	0,0%
Skupaj	9.071	100,0%



Datum: 25.2.2013

REZULTATI OBVEZNEGA VEČSTRANSKEGA POBOTA MEDSEBOJNIH OBVEZNOSTI, KI JE BIL OPRAVLJEN 22.2.2013

AJPES je **22. februarja 2013** izvedel drugi krog obveznega in prostovoljnega večstranskega pobota medsebojnih obveznosti v letu 2013 (triindvajseti krog obveznega večstranskega pobota – od aprila 2011).

Skladno s pravili, ki urejajo večstranski pobot, je svoje obveznosti prijavilo 8.868 dolžnikov, to je 203 manj kot v dvaindvajseti obvezni pobot, od tega je bilo 7.531 ali 84,9 % istih dolžnikov kot v mesecu januarju, 1.337 ali 15,1 % pa novih dolžnikov. Dolžniki so svoje obveznosti prijavili do 31.629 upnikov, to je do 414 manj kot v prejšnjem krogu pobota.

Skupni znesek prijavljenih obveznosti je bil **648.624.674 evrov**, od tega **74,4 % v obvezni pobot** in 25,6 % v prostovoljni pobot.

Vsaj del obveznosti je v tem krogu uspelo pobotati 5.410 ali 61,0 % dolžnikom, ti dolžniki pa so pobotali skupaj **40.544.539 evrov**.

Rezultati prostovoljnih in obveznih večstranskih pobotov AJPEŠ v letih 2011, 2012 in 2013

Datum pobota	Število dolžnikov	Znesek prijavljenih obveznosti (v EUR)	Znesek upoštevanih obveznosti (v EUR)	Pobotani znesek (v EUR)	Delež pobotanih obveznosti (od prijavljenih) (v %)	Delež pobotanih obveznosti (od upoštevanih) (v %)	Delež dolžnikov, ki so pobotali vsaj del obveznosti (v %)
1	2	3	4	5	6 (=5/3)	7 (=5/4)	8
jan.-marec 2011	1.418*	655.794.709	268.570.714	38.083.284	5,8%	14,6%	82,0%
april – dec. 2011	18.219*	9.052.722.174	4.681.283.205	605.893.483	6,7%	12,9%	48,2%
Skupaj v letu 2011		9.708.516.883	4.949.853.919	643.976.767	6,6%	13,0%	
Skupaj v letu 2012	12.937*	9.252.229.008	4.439.605.407	682.850.748	7,4%	15,4%	
25.1.2013	9.071	641.195.400	297.684.337	45.020.971	7,0%	15,1%	61,5%
22.2.2013	8.868	648.624.674	287.193.337	40.544.539	6,3%	14,1%	61,0%

* povprečno število dolžnikov na krog pobota v obdobju

V prvih triindvajsetih krogih obveznega večstranskega pobota se je medsebojna zadolženost poslovnih subjektov v državi zmanjšala za 1 milijardo in 374 milijonov evrov.

Pravne osebe javnega prava so v večstranski pobot prijavile 42.961.456 evrov obveznosti, od tega je bilo upoštevano 3.649.217 evrov, pobotan znesek pa je znašal 224.636 evrov.

- **Struktura dolžnikov** in pobotanih zneskov njihovih obveznosti je v nadaljevanju podrobneje prikazana v tabelah 1 in 2.
- **Struktura upnikov**, do katerih so dolžniki prijavili svoje obveznosti, je prikazana v tabelah 3 in 4.
- **Struktura višine zneskov prijavljenih obveznosti dolžnikov** po izbranih razredih je prikazana v tabeli 5 in grafu.
- **Struktura višine pobotanih obveznosti dolžnikov** po izbranih razredih je prikazana v tabeli 6 in grafu.

Tabela 1: Triindvajseti večstranski pobot po ZPreZP dne 22.2.2013 - struktura dolžnikov in pobotanih obveznosti, po vrstah dolžnika

Vrsta dolžnika	Dolžniki		Prijavljene obveznosti		Upoštevane obveznosti		Pobotano		
	Število	Delež (v %)	Znesek v EUR	Delež (v %)	Znesek v EUR	Delež (v %)	Znesek v EUR	Delež v celotnem pobotu (v %)	Delež pobotanih obveznosti (v upoštevanih obveznostih)
1	2	3	4	5	6	7	8	9	10 (=8/6)
Gospodarske družbe	6.535	73,7%	558.404.988	86,1%	259.955.614	90,5%	36.869.245	90,9%	14,2%
Samostojni podjetniki posamezniki	2.015	22,7%	25.688.805	4,0%	11.246.172	3,9%	2.080.294	5,1%	18,5%
Zadruga	70	0,8%	18.905.924	2,9%	11.997.443	4,2%	1.297.662	3,2%	10,8%
Drugo	248	2,8%	45.624.957	7,0%	3.994.108	1,4%	297.338	0,7%	7,4%
SKUPAJ	8.868	100,0%	648.624.674	100,0%	287.193.337	100,0%	40.544.539	100,0%	14,1%

Tabela 2: Triindvajseti večstranski pobot po ZPreZP dne 22.2.2013- struktura dolžnikov in pobotanih obveznosti, po področjih dejavnosti

Dejavnost	Dolžniki		Prijavljene obveznosti		Upoštevane obveznosti		Pobotano		
	Število	Delež (v %)	Znesek v EUR	Delež (v %)	Znesek v EUR	Delež (v %)	Znesek v EUR	Delež v celotnem pobotu (v %)	Delež pobotanih obveznosti (v upoštevanih obveznostih)
1	2	3	4	5	6	7	8	9	10 (=8/6)
G TRGOVINA; VZDRŽEVANJE IN POPRAVILA MOTORNIH VOZIL	2.281	25,7%	182.015.002	28,1%	96.533.193	33,6%	12.738.990	31,4%	13,2%
C PREDELOVALNE DEJAVNOSTI	2.260	25,5%	221.418.156	34,1%	90.623.229	31,6%	12.291.486	30,3%	13,6%
F GRADBENIŠTVO	1.113	12,6%	62.186.704	9,6%	29.333.098	10,2%	2.926.391	7,2%	10,0%
M STROKOVNE, ZNANSTVENE IN TEHNIČNE DEJAVNOSTI	828	9,3%	32.077.408	4,9%	17.725.073	6,2%	3.011.721	7,4%	17,0%
H PROMET IN SKLADIŠČENJE	756	8,5%	32.514.076	5,0%	15.322.731	5,3%	3.125.243	7,7%	20,4%
I GOSTINSTVO	402	4,5%	12.736.898	2,0%	5.402.880	1,9%	453.670	1,1%	8,4%
J INFORMACIJSKE IN KOMUNIKACIJSKE DEJAVNOSTI	315	3,6%	11.798.403	1,8%	3.500.179	1,2%	652.414	1,6%	18,6%
Drugo	913	10,3%	93.878.027	14,5%	28.752.954	10,0%	5.344.624	13,2%	18,6%
SKUPAJ	8.868	100,0%	648.624.674	100,0%	287.193.337	100,0%	40.544.539	100,0%	14,1%

Tabela 3: Triindvajseti večstranski pobot po ZPreZP dne 22.2.2013- struktura upnikov, do katerih so dolžniki prijavili obveznosti, po vrstah upnika

Vrsta upnika	Upniki		Prijavljene obveznosti		Upoštevane obveznosti		Pobotano		
	Število	Delež (v %)	Znesek v EUR	Delež (v %)	Znesek v EUR	Delež (v %)	Znesek v EUR	Delež v celotnem pobotu (v %)	Delež pobotanih obveznosti (v upoštevanih obveznostih)
1	2	3	4	5	6	7	8	9	10 (=8/6)
Gospodarske družbe	18.013	57,0%	573.045.623	88,3%	266.630.833	92,8%	36.869.245	90,9%	13,8%
Samostojni podjetniki posamezniki	10.982	34,7%	48.098.043	7,4%	11.426.253	4,0%	2.080.294	5,1%	18,2%
Zadruge	123	0,4%	7.669.999	1,2%	6.672.879	2,3%	1.297.662	3,2%	19,4%
Drugo	2.511	7,9%	19.811.009	3,1%	2.463.372	0,9%	297.338	0,7%	12,1%
SKUPAJ	31.629	100,0%	648.624.674	100,0%	287.193.337	100,0%	40.544.539	100,0%	14,1%

Tabela 4: Triindvajseti večstranski pobot po ZPreZP dne 22.2.2013- struktura upnikov, do katerih so dolžniki prijavili obveznosti, po področjih dejavnosti

Dejavnost	Upniki		Prijavljene obveznosti		Upoštevane obveznosti		Pobotano		
	Število	Delež (v %)	Znesek v EUR	Delež (v %)	Znesek v EUR	Delež (v %)	Znesek v EUR	Delež v celotnem pobotu (v %)	Delež pobotanih obveznosti (v upoštevanih obveznostih)
1	2	3	4	5	6	7	8	9	10 (=8/6)
G TRGOVINA; VZDRŽEVANJE IN POPRAVILA MOT. VOZIL	6.898	21,8%	215.126.178	33,2%	95.778.565	33,3%	12.738.990	31,4%	13,3%
C PREDELOVALNE DEJAVNOSTI	6.577	20,8%	171.097.122	26,4%	84.948.525	29,6%	12.291.486	30,3%	14,5%
M STROKOVNE, ZNANSTVENE IN TEHNIČNE DEJAVNOSTI	4.661	14,7%	49.261.591	7,6%	18.943.992	6,6%	3.011.721	7,4%	15,9%
F GRADBENIŠTVO	3.316	10,5%	40.948.842	6,3%	19.123.564	6,7%	2.926.391	7,2%	15,3%
H PROMET IN SKLADIŠČENJE	2.783	8,8%	44.580.273	6,9%	22.659.244	7,9%	3.125.243	7,7%	13,8%
J INFORMACIJSKE IN KOMUNIKACIJSKE DEJAVNOSTI	1.578	5,0%	19.728.588	3,0%	6.130.348	2,1%	652.414	1,6%	10,6%
I GOSTINSTVO	958	3,0%	3.839.363	0,6%	1.684.218	0,6%	453.670	1,1%	26,9%
Drugo	4.858	15,4%	104.042.717	16,0%	37.924.881	13,2%	5.344.624	13,2%	14,1%
SKUPAJ	31.629	100,0%	648.624.674	100,0%	287.193.337	100,0%	40.544.539	100,0%	14,1%

Tabela 5: Triindvajseti večstranski pobot po ZPreZP dne 22.2.2013- struktura višine prijavljenih obveznosti dolžnikov v večstranski pobot po razredih

Prijavljena obveznost do:	Število dolžnikov po razredih	Delež dolžnikov
50 €	23	0,3%
100 €	30	0,3%
250 €	116	1,3%
500 €	343	3,9%
750 €	310	3,5%
1.000 €	244	2,8%
2.500 €	1.018	11,5%
5.000 €	1.170	13,2%
7.500 €	690	7,8%
10.000 €	498	5,6%
25.000 €	1.644	18,5%
50.000 €	998	11,3%
75.000 €	459	5,2%
100.000 €	258	2,9%
250.000 €	626	7,1%
500.000 €	206	2,3%
750.000 €	97	1,1%
1.000.000 €	37	0,4%
5.000.000 €	92	1,0%
10.000.000 €	5	0,1%
50.000.000 €	4	0,0%
100.000.000 €	0	0,0%
Skupaj	8.868	100,0%

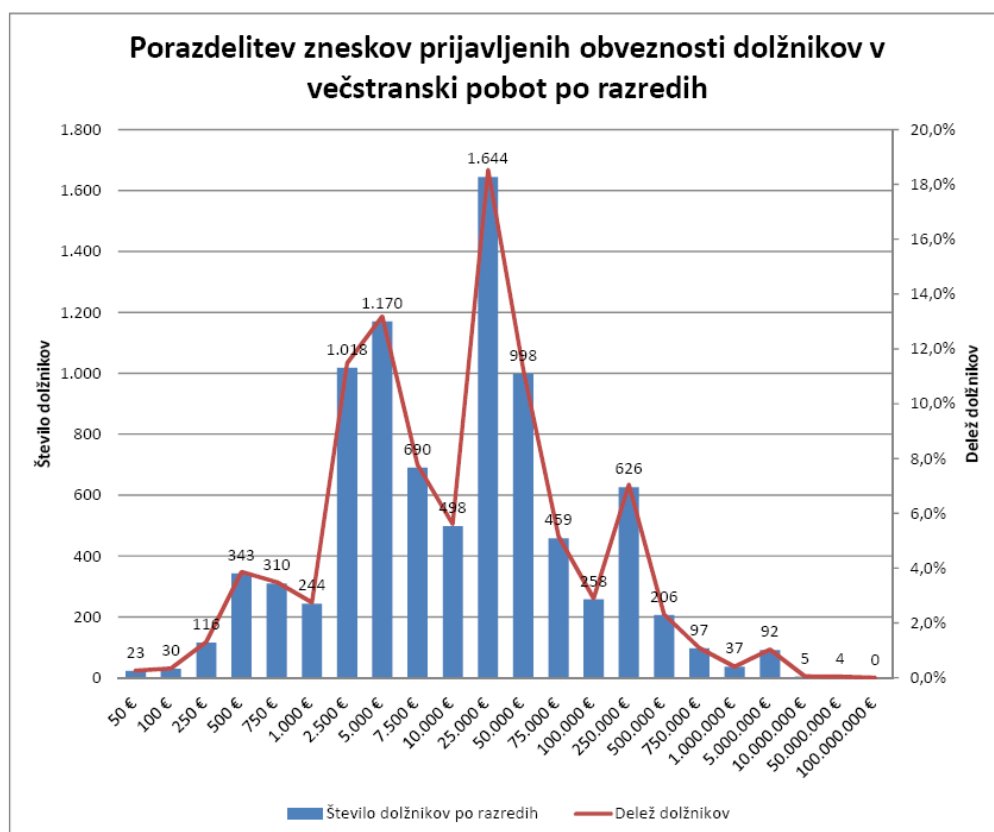
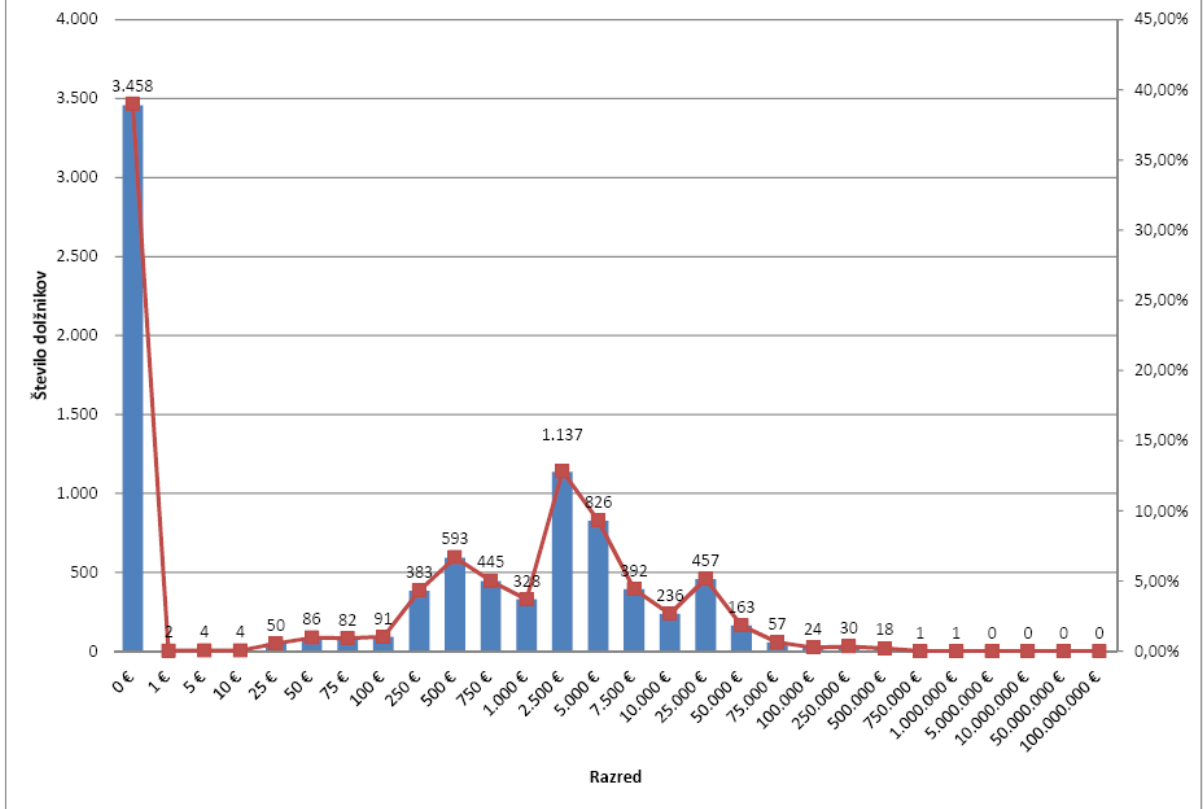


Tabela 6: Triindvajseti večstranski pobot po ZPreZP dne 22.2.2013- struktura višine pobotanih obveznosti dolžnikov po razredih

Pobotane obveznosti do:	Število dolžnikov po razredih	Delež dolžnikov
0 €	3.458	39,0%
1 €	2	0,0%
5 €	4	0,0%
10 €	4	0,0%
25 €	50	0,6%
50 €	86	1,0%
75 €	82	0,9%
100 €	91	1,0%
250 €	383	4,3%
500 €	593	6,7%
750 €	445	5,0%
1.000 €	328	3,7%
2.500 €	1.137	12,8%
5.000 €	826	9,3%
7.500 €	392	4,4%
10.000 €	236	2,7%
25.000 €	457	5,2%
50.000 €	163	1,8%
75.000 €	57	0,6%
100.000 €	24	0,3%
250.000 €	30	0,3%
500.000 €	18	0,2%
750.000 €	1	0,0%
1.000.000 €	1	0,0%
5.000.000 €	0	0,0%
10.000.000 €	0	0,0%
50.000.000 €	0	0,0%
100.000.000 €	0	0,0%
Skupaj	8.868	100,0%

Porazdelitev zneskov pobotanih obveznosti dolžnikov po razredih



Datum: 25.3.2013

REZULTATI OBVEZNEGA VEČSTRANSKEGA POBOTA MEDSEBOJNIH OBVEZNOSTI, KI JE BIL OPRAVLJEN 22.3.2013

AJPES je **22. marca 2013** izvedel tretji krog obveznega in prostovoljnega večstranskega pobota medsebojnih obveznosti v letu 2013 (štiriindvajseti krog obveznega večstranskega pobota – od aprila 2011).

Skladno s pravili, ki urejajo večstranski pobot, je svoje obveznosti prijavilo 8.571 dolžnikov, to je 297 manj kot v triindvajseti obvezni pobot, od tega je bilo 7.405 ali 86,4 % istih dolžnikov kot v mesecu februarju, 1.166 ali 13,6 % pa novih dolžnikov. Dolžniki so svoje obveznosti prijavili do 30.921 upnikov, to je do 708 manj kot v prejšnjem krogu pobota.

Skupni znesek prijavljenih obveznosti je bil **626.932.439 evrov**, od tega **73,1 % v obvezni pobot** in 26,9 % v prostovoljni pobot.

Vsaj del obveznosti je v tem krogu uspelo pobotati 5.175 ali 60,4 % dolžnikom, ti dolžniki pa so pobotali skupaj 39.744.635 evrov.

Rezultati prostovoljnih in obveznih večstranskih pobotov AJPEŠ v letih 2011, 2012 in 2013

Datum pobota	Število dolžnikov	Znesek prijavljenih obveznosti (v EUR)	Znesek upoštevanih obveznosti (v EUR)	Pobotani znesek (v EUR)	Delež pobotanih obveznosti (od prijavljenih) (v %)	Delež pobotanih obveznosti (od upoštevanih) (v %)	Delež dolžnikov, ki so pobotali vsaj del obveznosti (v %)
1	2	3	4	5	6 (=5/3)	7 (=5/4)	8
jan.-marec 2011	1.418*	655.794.709	268.570.714	38.083.284	5,8%	14,6%	82,0%
april – dec. 2011	18.219*	9.052.722.174	4.681.283.205	605.893.483	6,7%	12,9%	48,2%
Skupaj v letu 2011		9.708.516.883	4.949.853.919	643.976.767	6,6%	13,0%	
Skupaj v letu 2012	12.937*	9.252.229.008	4.439.605.407	682.850.748	7,4%	15,4%	
25.1.2013	9.071	641.195.400	297.684.337	45.020.971	7,0%	15,1%	61,5%
22.2.2013	8.868	648.624.674	287.193.337	40.544.539	6,3%	14,1%	61,0%
22.3.2013	8.571	626.932.439	279.427.318	39.744.635	6,3%	14,2%	60,4%

* povprečno število dolžnikov na krog pobota v obdobju

V prvih štiriindvajsetih krogih obveznega večstranskega pobota se je medsebojna zadolženost poslovnih subjektov v državi zmanjšala za 1 milijardo in 414 milijonov evrov.

Pravne osebe javnega prava so v večstranski pobot prijavile 34.272.221 evrov obveznosti, od tega je bilo upoštevano 3.536.204 evrov, pobotan znesek pa je znašal 301.573 evrov.

- **Struktura dolžnikov** in pobotanih zneskov njihovih obveznosti je v nadaljevanju podrobneje prikazana v tabelah 1 in 2.
- **Struktura upnikov**, do katerih so dolžniki prijavili svoje obveznosti, je prikazana v tabelah 3 in 4.
- **Struktura višine zneskov prijavljenih obveznosti dolžnikov** po izbranih razredih je prikazana v tabeli 5 in grafu.
- **Struktura višine pobotanih obveznosti dolžnikov** po izbranih razredih je prikazana v tabeli 6 in grafu.

Tabela 1: Štiriindvajseti večstranski pobot po ZPreZP dne 22.3.2013 - struktura dolžnikov in pobotanih obveznosti, po vrstah dolžnika

Vrsta dolžnika	Dolžniki		Prijavljene obveznosti		Upoštevane obveznosti		Pobotano		
	Število	Delež (v %)	Znesek v EUR	Delež (v %)	Znesek v EUR	Delež (v %)	Znesek v EUR	Delež v celotnem pobotu (v %)	Delež pobotanih obveznosti (v upoštevanih obveznostih)
1	2	3	4	5	6	7	8	9	10 (=8/6)
Gospodarske družbe	6.379	74,4%	548.246.449	87,4%	251.396.911	90,0%	36.024.284	90,6%	14,3%
Samostojni podjetniki posamezniki	1.882	22,0%	23.703.299	3,8%	10.686.901	3,8%	1.971.913	5,0%	18,5%
Zadruga	68	0,8%	19.372.975	3,1%	13.439.436	4,8%	1.402.640	3,5%	10,4%
Drugo	242	2,8%	35.609.716	5,7%	3.904.070	1,4%	345.798	0,9%	8,9%
SKUPAJ	8.571	100,0%	626.932.439	100,0%	279.427.318	100,0%	39.744.635	100,0%	14,2%

Tabela 2: Štiriindvajseti večstranski pobot po ZPreZP dne 22.3.2013- struktura dolžnikov in pobotanih obveznosti, po področjih dejavnosti

Dejavnost	Dolžniki		Prijavljene obveznosti		Upoštevane obveznosti		Pobotano		
	Število	Delež (v %)	Znesek v EUR	Delež (v %)	Znesek v EUR	Delež (v %)	Znesek v EUR	Delež v celotnem pobotu (v %)	Delež pobotanih obveznosti (v upoštevanih obveznostih)
1	2	3	4	5	6	7	8	9	10 (=8/6)
G TRGOVINA; VZDRŽEVANJE IN POPRAVILA MOTORNIH VOZIL	2.220	25,9%	178.156.085	28,4%	97.988.962	35,1%	12.928.206	32,5%	13,2%
C PREDELOVALNE DEJAVNOSTI	2.195	25,6%	211.665.287	33,8%	88.665.890	31,7%	12.055.065	30,3%	13,6%
F GRADBENIŠTVO	1.045	12,2%	54.067.939	8,6%	20.457.553	7,3%	2.257.041	5,7%	11,0%
M STROKOVNE, ZNANSTVENE IN TEHNIČNE DEJAVNOSTI	805	9,4%	34.621.983	5,5%	18.630.869	6,7%	3.018.438	7,6%	16,2%
H PROMET IN SKLADIŠČENJE	741	8,6%	32.357.220	5,2%	15.773.245	5,6%	2.919.655	7,3%	18,5%
I GOSTINSTVO	383	4,5%	13.871.740	2,2%	5.503.892	2,0%	426.617	1,1%	7,8%
J INFORMACIJSKE IN KOMUNIKACIJSKE DEJAVNOSTI	305	3,6%	10.121.299	1,6%	2.948.947	1,1%	596.112	1,5%	20,2%
Drugo	877	10,2%	92.070.886	14,7%	29.457.960	10,5%	5.543.501	13,9%	18,8%
SKUPAJ	8.571	100,0%	626.932.439	100,0%	279.427.318	100,0%	39.744.635	100,0%	14,2%

Tabela 3: Štiriindvajseti večstranski pobot po ZPreZP dne 22.3.2013- struktura upnikov, do katerih so dolžniki prijavi obveznosti, po vrstah upnika

Vrsta upnika	Upniki		Prijavljene obveznosti		Upoštevane obveznosti		Pobotano		
	Število	Delež (v %)	Znesek v EUR	Delež (v %)	Znesek v EUR	Delež (v %)	Znesek v EUR	Delež v celotnem pobotu (v %)	Delež pobotanih obveznosti (v upoštevanih obveznostih)
1	2	3	4	5	6	7	8	9	10 (=8/6)
Gospodarske družbe	17.759	57,4%	555.564.913	88,6%	260.567.139	93,3%	36.024.284	90,6%	13,8%
Samostojni podjetniki posamezniki	10.716	34,7%	45.440.718	7,2%	9.861.440	3,5%	1.971.913	5,0%	20,0%
Zadruge	115	0,4%	7.403.840	1,2%	6.451.120	2,3%	1.402.640	3,5%	21,7%
Drugo	2.331	7,5%	18.522.968	3,0%	2.547.619	0,9%	345.798	0,9%	13,6%
SKUPAJ	30.921	100,0%	626.932.439	100,0%	279.427.318	100,0%	39.744.635	100,0%	14,2%

Tabela 4: Štiriindvajseti večstranski pobot po ZPreZP dne 22.3.2013- struktura upnikov, do katerih so dolžniki prijavi obveznosti, po področjih dejavnosti

Dejavnost	Upniki		Prijavljene obveznosti		Upoštevane obveznosti		Pobotano		
	Število	Delež (v %)	Znesek v EUR	Delež (v %)	Znesek v EUR	Delež (v %)	Znesek v EUR	Delež v celotnem pobotu (v %)	Delež pobotanih obveznosti (v upoštevanih obveznostih)
1	2	3	4	5	6	7	8	9	10 (=8/6)
G TRGOVINA; VZDRŽEVANJE IN POPRAVILA MOT. VOZIL	6.825	22,1%	199.990.774	31,9%	90.480.151	32,4%	12.928.206	32,5%	14,3%
C PREDELOVALNE DEJAVNOSTI	6.495	21,0%	161.966.267	25,8%	89.631.538	32,1%	12.055.065	30,3%	13,4%
M STROKOVNE, ZNANSTVENE IN TEHNIČNE DEJAVNOSTI	4.645	15,0%	49.344.519	7,9%	18.876.541	6,8%	3.018.439	7,6%	16,0%
F GRADBENIŠTVO	3.108	10,1%	32.905.874	5,2%	12.607.310	4,5%	2.257.041	5,7%	17,9%
H PROMET IN SKLADIŠČENJE	2.742	8,9%	49.385.720	7,9%	22.783.962	8,2%	2.919.655	7,3%	12,8%
J INFORMACIJSKE IN KOMUNIKACIJSKE DEJAVNOSTI	1.600	5,2%	19.323.753	3,1%	5.676.256	2,0%	596.112	1,5%	10,5%
I GOSTINSTVO	903	2,9%	3.885.187	0,6%	1.689.675	0,6%	426.617	1,1%	25,2%
Drugo	4.603	14,9%	110.130.345	17,6%	37.681.885	13,5%	5.543.500	13,9%	14,7%
SKUPAJ	30.921	100,0%	626.932.439	100,0%	279.427.318	100,0%	39.744.635	100,0%	14,2%

Tabela 5: Štiriindvajseti večstranski pobot po ZPreZP dne 22.3.2013- struktura višine prijavljenih obveznosti dolžnikov v večstranski pobot po razredih

Prijavljena obveznost do:	Število dolžnikov po razredih	Delež dolžnikov
50 €	19	0,2%
100 €	21	0,2%
250 €	146	1,7%
500 €	359	4,2%
750 €	253	3,0%
1.000 €	228	2,7%
2.500 €	1.062	12,4%
5.000 €	1.052	12,3%
7.500 €	688	8,0%
10.000 €	514	6,0%
25.000 €	1.602	18,7%
50.000 €	962	11,2%
75.000 €	408	4,8%
100.000 €	261	3,0%
250.000 €	570	6,7%
500.000 €	206	2,4%
750.000 €	91	1,1%
1.000.000 €	36	0,4%
5.000.000 €	83	1,0%
10.000.000 €	6	0,1%
50.000.000 €	4	0,0%
100.000.000 €	0	0,0%
Skupaj	8.571	100,0%

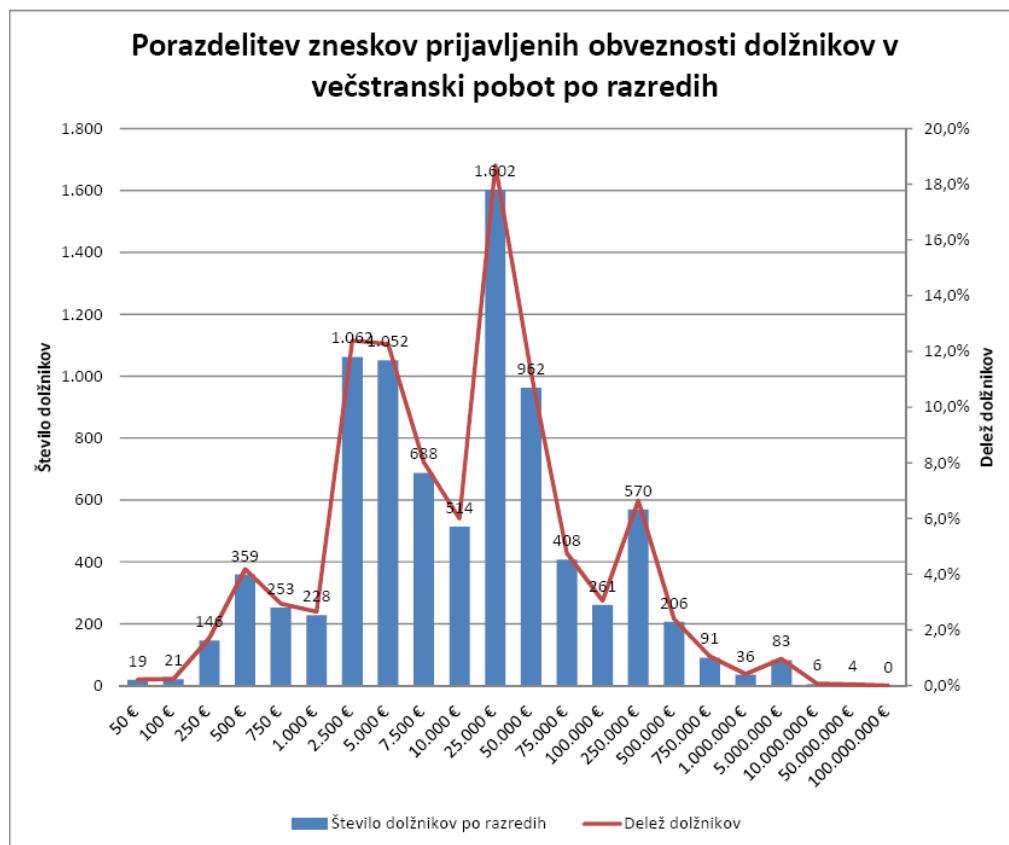
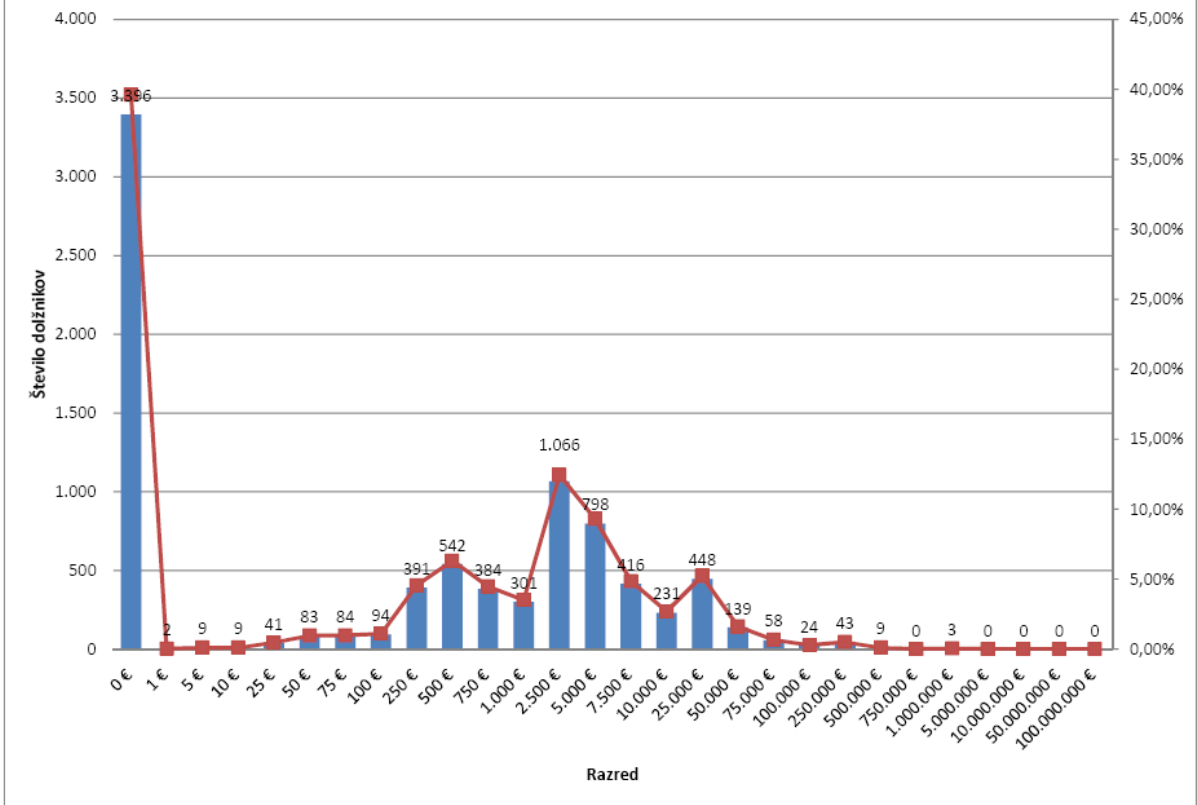


Tabela 6: Štiriindvajseti večstranski pobot po ZPreZP dne 22.3.2013- struktura višine pobotanih obveznosti dolžnikov po razredih

Pobotane obveznosti do:	Število dolžnikov po razredih	Delež dolžnikov
0 €	3.396	39,6%
1 €	2	0,0%
5 €	9	0,1%
10 €	9	0,1%
25 €	41	0,5%
50 €	83	1,0%
75 €	84	1,0%
100 €	94	1,1%
250 €	391	4,6%
500 €	542	6,3%
750 €	384	4,5%
1.000 €	301	3,5%
2.500 €	1.066	12,4%
5.000 €	798	9,3%
7.500 €	416	4,9%
10.000 €	231	2,7%
25.000 €	448	5,2%
50.000 €	139	1,6%
75.000 €	58	0,7%
100.000 €	24	0,3%
250.000 €	43	0,5%
500.000 €	9	0,1%
750.000 €	0	0,0%
1.000.000 €	3	0,0%
5.000.000 €	0	0,0%
10.000.000 €	0	0,0%
50.000.000 €	0	0,0%
100.000.000 €	0	0,0%
Skupaj	8.571	100,0%

Porazdelitev zneskov pobotanih obveznosti dolžnikov po razredih



Datum: 29.4.2013

REZULTATI OBVEZNEGA VEČSTRANSKEGA POBOTA MEDSEBOJNIH OBVEZNOSTI, KI JE BIL OPRAVLJEN 26.4.2013

AJPES je **26. aprila 2013** izvedel četrti krog obveznega in prostovoljnega večstranskega pobota medsebojnih obveznosti v letu 2013 (petindvajseti krog obveznega večstranskega pobota – od aprila 2011).

Skladno s pravili, ki urejajo večstranski pobot, je svoje obveznosti prijavilo 8.588 dolžnikov, to je 17 več kot v štiriindvajseti obvezni pobot, od tega je bilo 7.266 ali 84,6 % istih dolžnikov kot v mesecu marcu, 1.322 ali 15,4 % pa novih dolžnikov. Dolžniki so svoje obveznosti prijavili do 30.767 upnikov, to je do 154 manj kot v prejšnjem krogu pobota.

Skupni znesek prijavljenih obveznosti je bil **603.085.183 evrov**, od tega **74,1 % v obvezni pobot** in 25,9 % v prostovoljni pobot.

Vsaj del obveznosti je v tem krogu uspelo pobotati 5.219 ali 60,8 % dolžnikom, ti dolžniki pa so pobotali skupaj **40.404.473 evrov**.

Rezultati prostovoljnih in obveznih večstranskih pobotov AJPEŠ v letih 2011, 2012 in 2013

Datum pobota	Število dolžnikov	Znesek prijavljenih obveznosti (v EUR)	Znesek upoštevanih obveznosti (v EUR)	Pobotani znesek (v EUR)	Delež pobotanih obveznosti (od prijavljenih) (v %)	Delež pobotanih obveznosti (od upoštevanih) (v %)	Delež dolžnikov, ki so pobotali vsaj del obveznosti (v %)
1	2	3	4	5	6 (=5/3)	7 (=5/4)	8
jan.-marec 2011	1.418*	655.794.709	268.570.714	38.083.284	5,8%	14,6%	82,0%
april – dec. 2011	18.219*	9.052.722.174	4.681.283.205	605.893.483	6,7%	12,9%	48,2%
Skupaj v letu 2011		9.708.516.883	4.949.853.919	643.976.767	6,6%	13,0%	
Skupaj v letu 2012	12.937*	9.252.229.008	4.439.605.407	682.850.748	7,4%	15,4%	
25.1.2013	9.071	641.195.400	297.684.337	45.020.971	7,0%	15,1%	61,5%
22.2.2013	8.868	648.624.674	287.193.337	40.544.539	6,3%	14,1%	61,0%
22.3.2013	8.571	626.932.439	279.427.318	39.744.635	6,3%	14,2%	60,4%
26.4.2013	8.588	603.085.183	271.560.783	40.404.473	6,7%	14,9%	60,8%

* povprečno število dolžnikov na krog pobota v obdobju

V prvih petindvajsetih krogih obveznega večstranskega pobota se je medsebojna zadolženost poslovnih subjektov v državi zmanjšala za 1 milijardo in 454 milijonov evrov.

Pravne osebe javnega prava so v večstranski pobot prijavile 37.994.220 evrov obveznosti, od tega je bilo upoštevano 4.048.350 evrov, pobotan znesek pa je znašal 244.408 evrov.

- **Struktura dolžnikov** in pobotanih zneskov njihovih obveznosti je v nadaljevanju podrobneje prikazana v tabelah 1 in 2.
- **Struktura upnikov**, do katerih so dolžniki prijavili svoje obveznosti, je prikazana v tabelah 3 in 4.
- **Struktura višine zneskov prijavljenih obveznosti dolžnikov** po izbranih razredih je prikazana v tabeli 5 in grafu.
- **Struktura višine pobotanih obveznosti dolžnikov** po izbranih razredih je prikazana v tabeli 6 in grafu.

Tabela 1: Petindvajseti večstranski pobot po ZPreZP dne 26.4.2013 - struktura dolžnikov in pobotanih obveznosti, po vrstah dolžnika

Vrsta dolžnika	Dolžniki		Prijavljene obveznosti		Upoštevane obveznosti		Pobotano		
	Število	Delež (v %)	Znesek v EUR	Delež (v %)	Znesek v EUR	Delež (v %)	Znesek v EUR	Delež v celotnem pobotu (v %)	Delež pobotanih obveznosti (v upoštevanih obveznostih)
1	2	3	4	5	6	7	8	9	10 (=8/6)
Gospodarske družbe	6.391	74,4%	521.977.939	86,6%	244.647.071	90,1%	36.508.567	90,4%	14,9%
Samostojni podjetniki posamezniki	1.882	21,9%	22.611.011	3,7%	9.885.553	3,6%	1.950.701	4,8%	19,7%
Zadruge	66	0,8%	18.151.563	3,0%	12.525.597	4,6%	1.646.521	4,1%	13,1%
Drugo	249	2,9%	40.344.670	6,7%	4.502.562	1,7%	298.685	0,7%	6,6%
SKUPAJ	8.588	100,0%	603.085.183	100,0%	271.560.783	100,0%	40.404.473	100,0%	14,9%

Tabela 2: Petindvajseti večstranski pobot po ZPreZP dne 26.4.2013- struktura dolžnikov in pobotanih obveznosti, po področjih dejavnosti

Dejavnost	Dolžniki		Prijavljene obveznosti		Upoštevane obveznosti		Pobotano		
	Število	Delež (v %)	Znesek v EUR	Delež (v %)	Znesek v EUR	Delež (v %)	Znesek v EUR	Delež v celotnem pobotu (v %)	Delež pobotanih obveznosti (v upoštevanih obveznostih)
1	2	3	4	5	6	7	8	9	10 (=8/6)
G TRGOVINA; VZDRŽEVANJE IN POPRAVILA MOTORNIH VOZIL	2.224	25,9%	174.075.946	28,9%	96.756.433	35,6%	13.872.372	34,3%	14,3%
C PREDELOVALNE DEJAVNOSTI	2.192	25,5%	199.303.839	33,0%	84.788.242	31,2%	12.351.042	30,6%	14,6%
F GRADBENIŠTVO	1.062	12,4%	56.870.339	9,4%	23.414.958	8,6%	1.481.250	3,7%	6,3%
M STROKOVNE, ZNANSTVENE IN TEHNIČNE DEJAVNOSTI	778	9,1%	28.050.405	4,7%	15.015.311	5,5%	2.594.295	6,4%	17,3%
H PROMET IN SKLADIŠČENJE	740	8,6%	33.390.994	5,5%	14.845.632	5,5%	3.318.670	8,2%	22,4%
I GOSTINSTVO	380	4,4%	13.755.657	2,3%	5.519.095	2,0%	514.591	1,3%	9,3%
J INFORMACIJSKE IN KOMUNIKACIJSKE DEJAVNOSTI	309	3,6%	10.737.542	1,8%	2.907.352	1,1%	666.786	1,7%	22,9%
Drugo	903	10,5%	86.900.461	14,4%	28.313.760	10,4%	5.605.467	13,9%	19,8%
SKUPAJ	8.588	100,0%	603.085.183	100,0%	271.560.783	100,0%	40.404.473	100,0%	14,9%

Tabela 3: Petindvajseti večstranski pobot po ZPreZP dne 26.4.2013- struktura upnikov, do katerih so dolžniki prijavi obveznosti, po vrstah upnika

Vrsta upnika	Upniki		Prijavljene obveznosti		Upoštevane obveznosti		Pobotano		
	Število	Delež (v %)	Znesek v EUR	Delež (v %)	Znesek v EUR	Delež (v %)	Znesek v EUR	Delež v celotnem pobotu (v %)	Delež pobotanih obveznosti (v upoštevanih obveznostih)
1	2	3	4	5	6	7	8	9	10 (=8/6)
Gospodarske družbe	17.689	57,5%	532.408.187	88,3%	253.149.631	93,2%	36.508.567	90,4%	14,4%
Samostojni podjetniki posamezniki	10.553	34,3%	43.447.359	7,2%	9.201.846	3,4%	1.950.701	4,8%	21,2%
Zadruga	120	0,4%	7.057.766	1,2%	6.142.798	2,3%	1.646.521	4,1%	26,8%
Drugo	2.405	7,8%	20.171.871	3,3%	3.066.507	1,1%	298.685	0,7%	9,7%
SKUPAJ	30.767	100,0%	603.085.183	100,0%	271.560.783	100,0%	40.404.473	100,0%	14,9%

Tabela 4: Petindvajseti večstranski pobot po ZPreZP dne 26.4.2013- struktura upnikov, do katerih so dolžniki prijavi obveznosti, po področjih dejavnosti

Dejavnost	Upniki		Prijavljene obveznosti		Upoštevane obveznosti		Pobotano		
	Število	Delež (v %)	Znesek v EUR	Delež (v %)	Znesek v EUR	Delež (v %)	Znesek v EUR	Delež v celotnem pobotu (v %)	Delež pobotanih obveznosti (v upoštevanih obveznostih)
1	2	3	4	5	6	7	8	9	10 (=8/6)
G TRGOVINA; VZDRŽEVANJE IN POPRAVILA MOT. VOZIL	6.806	22,1%	198.225.648	32,9%	87.438.500	32,2%	13.872.372	34,3%	15,9%
C PREDELOVALNE DEJAVNOSTI	6.552	21,3%	153.716.349	25,5%	88.001.329	32,4%	12.351.042	30,6%	14,0%
M STROKOVNE, ZNANSTVENE IN TEHNIČNE DEJAVNOSTI	4.596	14,9%	45.846.116	7,6%	17.085.094	6,3%	2.594.295	6,4%	15,2%
F GRADBENIŠTVO	2.959	9,6%	35.097.621	5,8%	16.806.170	6,2%	1.481.250	3,7%	8,8%
H PROMET IN SKLADIŠČENJE	2.752	8,9%	49.037.705	8,1%	23.483.442	8,6%	3.318.670	8,2%	14,1%
J INFORMACIJSKE IN KOMUNIKACIJSKE DEJAVNOSTI	1.531	5,0%	17.644.768	2,9%	4.563.746	1,7%	666.786	1,7%	14,6%
I GOSTINSTVO	889	2,9%	3.679.095	0,6%	1.538.912	0,6%	514.591	1,3%	33,4%
Drugo	4.682	15,2%	99.837.881	16,6%	32.643.591	12,0%	5.605.467	13,9%	17,2%
SKUPAJ	30.767	100,0%	603.085.183	100,0%	271.560.783	100,0%	40.404.473	100,0%	14,9%

Tabela 5: Petindvajseti večstranski pobot po ZPreZP dne 26.4.2013- struktura višine prijavljenih obveznosti dolžnikov v večstranski pobot po razredih

Prijavljena obveznost do:	Število dolžnikov po razredih	Delež dolžnikov
50 €	10	0,1%
100 €	25	0,3%
250 €	106	1,2%
500 €	382	4,4%
750 €	247	2,9%
1.000 €	242	2,8%
2.500 €	1.093	12,7%
5.000 €	1.103	12,8%
7.500 €	729	8,5%
10.000 €	500	5,8%
25.000 €	1.571	18,3%
50.000 €	947	11,0%
75.000 €	421	4,9%
100.000 €	237	2,8%
250.000 €	563	6,6%
500.000 €	215	2,5%
750.000 €	74	0,9%
1.000.000 €	35	0,4%
5.000.000 €	78	0,9%
10.000.000 €	6	0,1%
50.000.000 €	4	0,0%
100.000.000 €	0	0,0%
Skupaj	8.588	100,0%

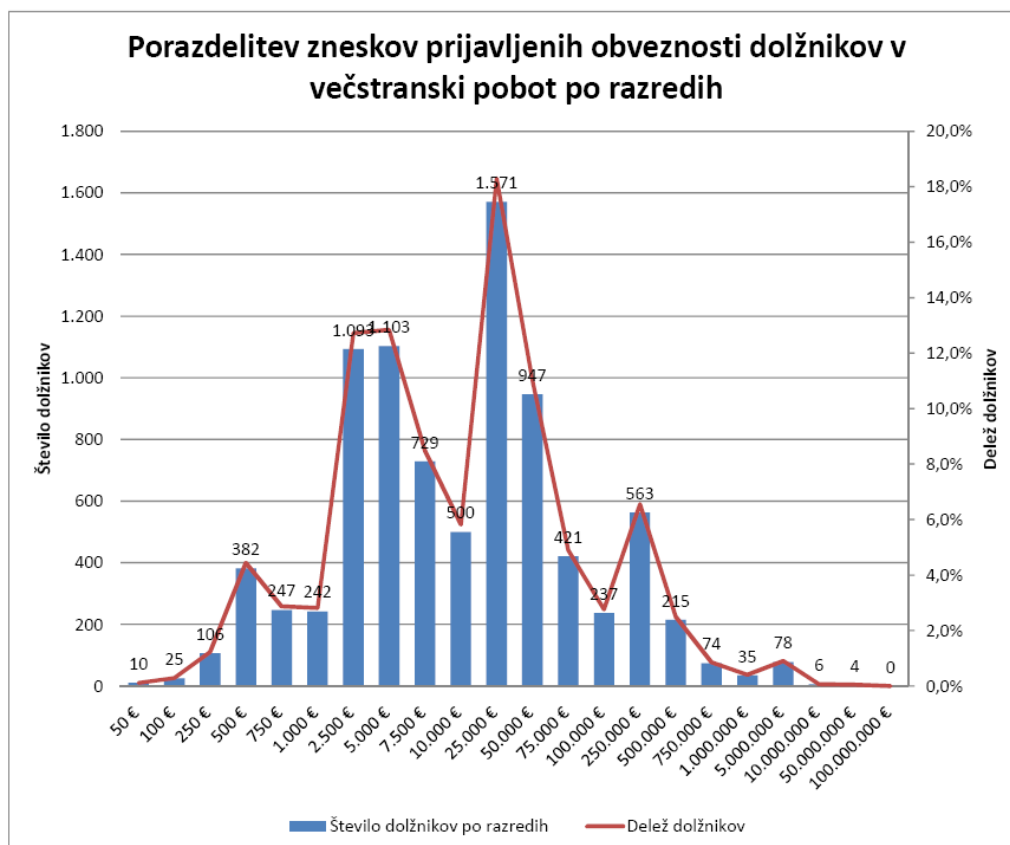
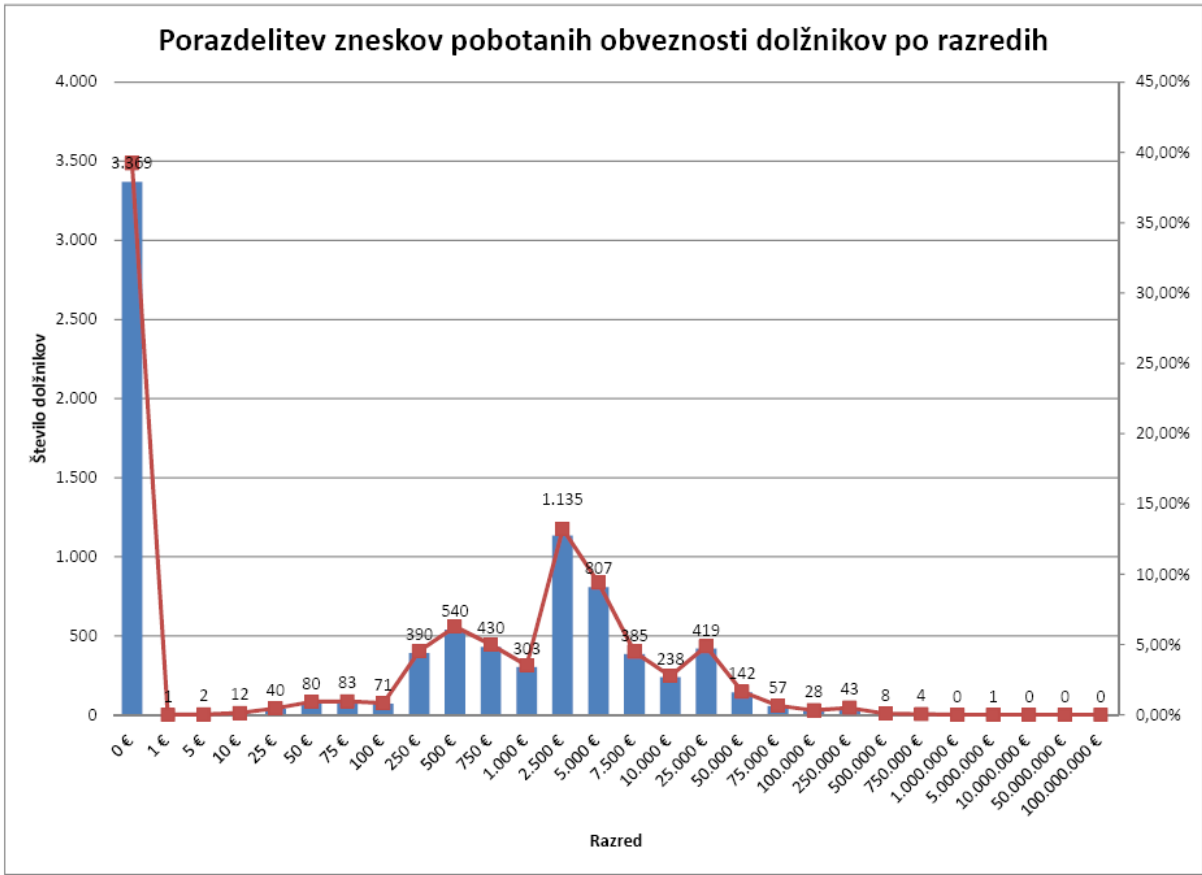


Tabela 6: Petindvajseti večstranski pobot po ZPreZP dne 26.4.2013- struktura višine pobotanih obveznosti dolžnikov po razredih

Pobotane obveznosti do:	Število dolžnikov po razredih	Delež dolžnikov
0 €	3.369	39,2%
1 €	1	0,0%
5 €	2	0,0%
10 €	12	0,1%
25 €	40	0,5%
50 €	80	0,9%
75 €	83	1,0%
100 €	71	0,8%
250 €	390	4,5%
500 €	540	6,3%
750 €	430	5,0%
1.000 €	303	3,5%
2.500 €	1.135	13,2%
5.000 €	807	9,4%
7.500 €	385	4,5%
10.000 €	238	2,8%
25.000 €	419	4,9%
50.000 €	142	1,7%
75.000 €	57	0,7%
100.000 €	28	0,3%
250.000 €	43	0,5%
500.000 €	8	0,1%
750.000 €	4	0,0%
1.000.000 €	0	0,0%
5.000.000 €	1	0,0%
10.000.000 €	0	0,0%
50.000.000 €	0	0,0%
100.000.000 €	0	0,0%
Skupaj	8.588	100,0%



Datum: 27.5.2013

REZULTATI OBVEZNEGA VEČSTRANSKEGA POBOTA MEDSEBOJNIH OBVEZNOSTI, KI JE BIL OPRAVLJEN 24.5.2013

AJPES je **24. maja 2013** izvedel peti krog obveznega in prostovoljnega večstranskega pobota medsebojnih obveznosti v letu 2013 (šestindvajseti krog obveznega večstranskega pobota – od aprila 2011).

Skladno s pravili, ki urejajo večstranski pobot, je svoje obveznosti prijavilo 8.556 dolžnikov, to je 32 manj kot v petindvajseti obvezni pobot, od tega je bilo 7.335 ali 85,7 % istih dolžnikov kot v mesecu aprilu, 1.221 ali 14,3 % pa novih dolžnikov. Dolžniki so svoje obveznosti prijavili do 30.823 upnikov, to je do 56 več kot v prejšnjem krogu pobota.

Skupni znesek prijavljenih obveznosti je bil **606.549.295 evrov**, od tega **71,7 % v obvezni pobot** in 28,3 % v prostovoljni pobot.

Vsaj del obveznosti je v tem krogu uspelo pobotati 5.235 ali 61,2 % dolžnikom, ti dolžniki pa so pobotali skupaj 40.531.198 evrov.

Rezultati prostovoljnih in obveznih večstranskih pobotov AJPEŠ v letih 2011, 2012 in 2013

Datum pobota	Število dolžnikov	Znesek prijavljenih obveznosti (v EUR)	Znesek upoštevanih obveznosti (v EUR)	Pobotani znesek (v EUR)	Delež pobotanih obveznosti (od prijavljenih) (v %)	Delež pobotanih obveznosti (od upoštevanih) (v %)	Delež dolžnikov, ki so pobotali vsaj del obveznosti (v %)
1	2	3	4	5	6 (=5/3)	7 (=5/4)	8
jan.-marec 2011	1.418*	655.794.709	268.570.714	38.083.284	5,8%	14,6%	82,0%
april – dec. 2011	18.219*	9.052.722.174	4.681.283.205	605.893.483	6,7%	12,9%	48,2%
Skupaj v letu 2011		9.708.516.883	4.949.853.919	643.976.767	6,6%	13,0%	
Skupaj v letu 2012	12.937*	9.252.229.008	4.439.605.407	682.850.748	7,4%	15,4%	
25.1.2013	9.071	641.195.400	297.684.337	45.020.971	7,0%	15,1%	61,5%
22.2.2013	8.868	648.624.674	287.193.337	40.544.539	6,3%	14,1%	61,0%
22.3.2013	8.571	626.932.439	279.427.318	39.744.635	6,3%	14,2%	60,4%
26.4.2013	8.588	603.085.183	271.560.783	40.404.473	6,7%	14,9%	60,8%
24.5.2013	8.556	606.549.295	274.324.012	40.531.198	6,7%	14,8%	61,2%

* povprečno število dolžnikov na krog pobota v obdobju

V prvih šestindvajsetih krogih obveznega večstranskega pobota se je medsebojna zadolženost poslovnih subjektov v državi zmanjšala za 1 milijardo in 495 milijonov evrov.

Pravne osebe javnega prava so v večstranski pobot prijavile 37.630.516 evrov obveznosti, od tega je bilo upoštevano 4.552.003 evrov, pobotan znesek pa je znašal 287.107 evrov.

- **Struktura dolžnikov** in pobotanih zneskov njihovih obveznosti je v nadaljevanju podrobneje prikazana v tabelah 1 in 2.
- **Struktura upnikov**, do katerih so dolžniki prijavili svoje obveznosti, je prikazana v tabelah 3 in 4.
- **Struktura višine zneskov prijavljenih obveznosti dolžnikov** po izbranih razredih je prikazana v tabeli 5 in grafu.
- **Struktura višine pobotanih obveznosti dolžnikov** po izbranih razredih je prikazana v tabeli 6 in grafu.

Tabela 1: Šestindvajseti večstranski pobot po ZPreZP dne 24.5.2013 - struktura dolžnikov in pobotanih obveznosti, po vrstah dolžnika

Vrsta dolžnika	Dolžniki		Prijavljene obveznosti		Upoštevane obveznosti		Pobotano		
	Število	Delež (v %)	Znesek v EUR	Delež (v %)	Znesek v EUR	Delež (v %)	Znesek v EUR	Delež v celotnem pobotu (v %)	Delež pobotanih obveznosti (v upoštevanih obveznostih)
1	2	3	4	5	6	7	8	9	10 (=8/6)
Gospodarske družbe	6.399	74,8%	526.676.071	86,8%	246.687.347	89,9%	36.524.594	90,1%	14,8%
Samostojni podjetniki posamezniki	1.850	21,6%	22.830.403	3,8%	10.558.358	3,8%	1.935.388	4,8%	18,3%
Zadruge	65	0,8%	17.546.944	2,9%	12.160.948	4,4%	1.743.259	4,3%	14,3%
Drugo	242	2,8%	39.495.877	6,5%	4.917.359	1,8%	327.957	0,8%	6,7%
SKUPAJ	8.556	100,0%	606.549.295	100,0%	274.324.012	100,0%	40.531.198	100,0%	14,8%

Tabela 2: Šestindvajseti večstranski pobot po ZPreZP dne 24.5.2013- struktura dolžnikov in pobotanih obveznosti, po področjih dejavnosti

Dejavnost	Dolžniki		Prijavljene obveznosti		Upoštevane obveznosti		Pobotano		
	Število	Delež (v %)	Znesek v EUR	Delež (v %)	Znesek v EUR	Delež (v %)	Znesek v EUR	Delež v celotnem pobotu (v %)	Delež pobotanih obveznosti (v upoštevanih obveznostih)
1	2	3	4	5	6	7	8	9	10 (=8/6)
G TRGOVINA; VZDRŽEVANJE IN POPRAVILA MOTORNIH VOZIL	2.241	26,2%	178.472.207	29,4%	98.894.651	36,1%	14.237.608	35,1%	14,4%
C PREDELOVALNE DEJAVNOSTI	2.206	25,8%	196.686.933	32,4%	88.537.588	32,3%	12.334.307	30,4%	13,9%
F GRADBENIŠTVO	1.041	12,2%	54.710.427	9,0%	19.845.019	7,2%	1.637.655	4,0%	8,3%
M STROKOVNE, ZNANSTVENE IN TEHNIČNE DEJAVNOSTI	770	9,0%	28.605.583	4,7%	14.622.884	5,3%	2.983.807	7,4%	20,4%
H PROMET IN SKLADIŠČENJE	743	8,7%	34.338.361	5,7%	16.153.772	5,9%	3.008.949	7,4%	18,6%
I GOSTINSTVO	376	4,4%	11.871.882	2,0%	4.130.485	1,5%	427.855	1,1%	10,4%
J INFORMACIJSKE IN KOMUNIKACIJSKE DEJAVNOSTI	304	3,6%	11.167.136	1,8%	3.092.872	1,1%	733.437	1,8%	23,7%
Drugo	875	10,2%	90.696.766	15,0%	29.046.741	10,6%	5.167.580	12,7%	17,8%
SKUPAJ	8.556	100,0%	606.549.295	100,0%	274.324.012	100,0%	40.531.198	100,0%	14,8%

Tabela 3: Šestindvajseti večstranski pobot po ZPreZP dne 24.5.2013- struktura upnikov, do katerih so dolžniki prijavi obveznosti, po vrstah upnika

Vrsta upnika	Upniki		Prijavljene obveznosti		Upoštevane obveznosti		Pobotano		
	Število	Delež (v %)	Znesek v EUR	Delež (v %)	Znesek v EUR	Delež (v %)	Znesek v EUR	Delež v celotnem pobotu (v %)	Delež pobotanih obveznosti (v upoštevanih obveznostih)
1	2	3	4	5	6	7	8	9	10 (=8/6)
Gospodarske družbe	17.668	57,3%	536.672.126	88,5%	254.899.699	92,9%	36.524.594	90,1%	14,3%
Samostojni podjetniki posamezniki	10.471	34,0%	43.531.327	7,2%	10.842.061	4,0%	1.935.388	4,8%	17,9%
Zadruge	116	0,4%	7.002.223	1,2%	5.930.950	2,2%	1.743.259	4,3%	29,4%
Drugo	2.568	8,3%	19.343.619	3,2%	2.651.302	1,0%	327.957	0,8%	12,4%
SKUPAJ	30.823	100,0%	606.549.295	100,0%	274.324.012	100,0%	40.531.198	100,0%	14,8%

Tabela 4: Šestindvajseti večstranski pobot po ZPreZP dne 24.5.2013- struktura upnikov, do katerih so dolžniki prijavi obveznosti, po področjih dejavnosti

Dejavnost	Upniki		Prijavljene obveznosti		Upoštevane obveznosti		Pobotano		
	Število	Delež (v %)	Znesek v EUR	Delež (v %)	Znesek v EUR	Delež (v %)	Znesek v EUR	Delež v celotnem pobotu (v %)	Delež pobotanih obveznosti (v upoštevanih obveznostih)
1	2	3	4	5	6	7	8	9	10 (=8/6)
G TRGOVINA; VZDRŽEVANJE IN POPRAVILA MOT. VOZIL	6.854	22,2%	203.818.886	33,6%	92.185.288	33,6%	14.237.608	35,1%	15,4%
C PREDELOVALNE DEJAVNOSTI	6.415	20,8%	152.679.740	25,2%	88.871.571	32,4%	12.334.307	30,4%	13,9%
M STROKOVNE, ZNANSTVENE IN TEHNIČNE DEJAVNOSTI	4.602	14,9%	45.027.936	7,4%	16.793.674	6,1%	2.983.807	7,4%	17,8%
F GRADBENIŠTVO	2.895	9,4%	28.933.564	4,8%	11.512.741	4,2%	1.637.655	4,0%	14,2%
H PROMET IN SKLADIŠČENJE	2.718	8,8%	48.174.979	7,9%	24.180.954	8,8%	3.008.949	7,4%	12,4%
J INFORMACIJSKE IN KOMUNIKACIJSKE DEJAVNOSTI	1.556	5,0%	18.017.621	3,0%	5.359.298	2,0%	733.437	1,8%	13,7%
I GOSTINSTVO	935	3,0%	3.169.691	0,5%	1.442.688	0,5%	427.855	1,1%	29,7%
Drugo	4.848	15,7%	106.726.878	17,6%	33.977.798	12,4%	5.167.580	12,7%	15,2%
SKUPAJ	30.823	100,0%	606.549.295	100,0%	274.324.012	100,0%	40.531.198	100,0%	14,8%

Tabela 5: Šestindvajseti večstranski pobot po ZPreZP dne 24.5.2013- struktura višine prijavljenih obveznosti dolžnikov v večstranski pobot po razredih

Prijavljena obveznost do:	Število dolžnikov po razredih	Delež dolžnikov
50 €	14	0,2%
100 €	22	0,3%
250 €	98	1,1%
500 €	363	4,2%
750 €	259	3,0%
1.000 €	260	3,0%
2.500 €	1.044	12,2%
5.000 €	1.083	12,7%
7.500 €	706	8,3%
10.000 €	522	6,1%
25.000 €	1.542	18,0%
50.000 €	940	11,0%
75.000 €	459	5,4%
100.000 €	245	2,9%
250.000 €	572	6,7%
500.000 €	214	2,5%
750.000 €	90	1,1%
1.000.000 €	42	0,5%
5.000.000 €	73	0,9%
10.000.000 €	4	0,0%
50.000.000 €	4	0,0%
100.000.000 €	0	0,0%
Skupaj	8.556	100,0%

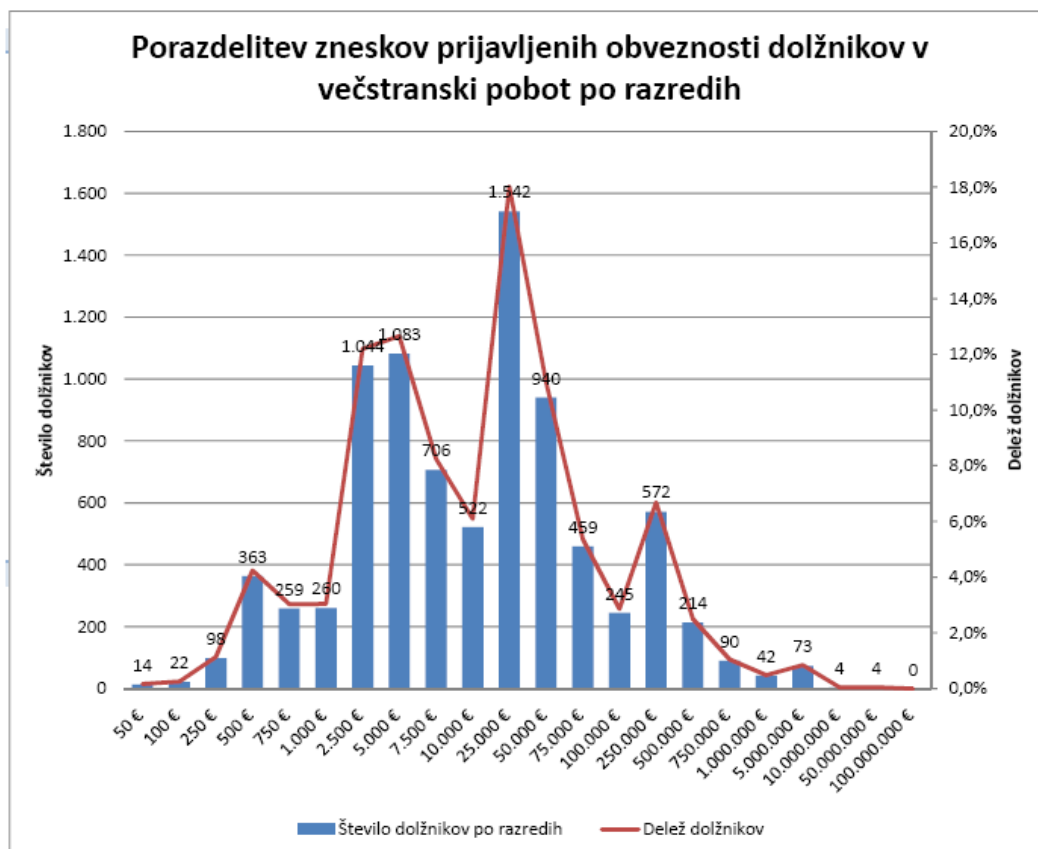
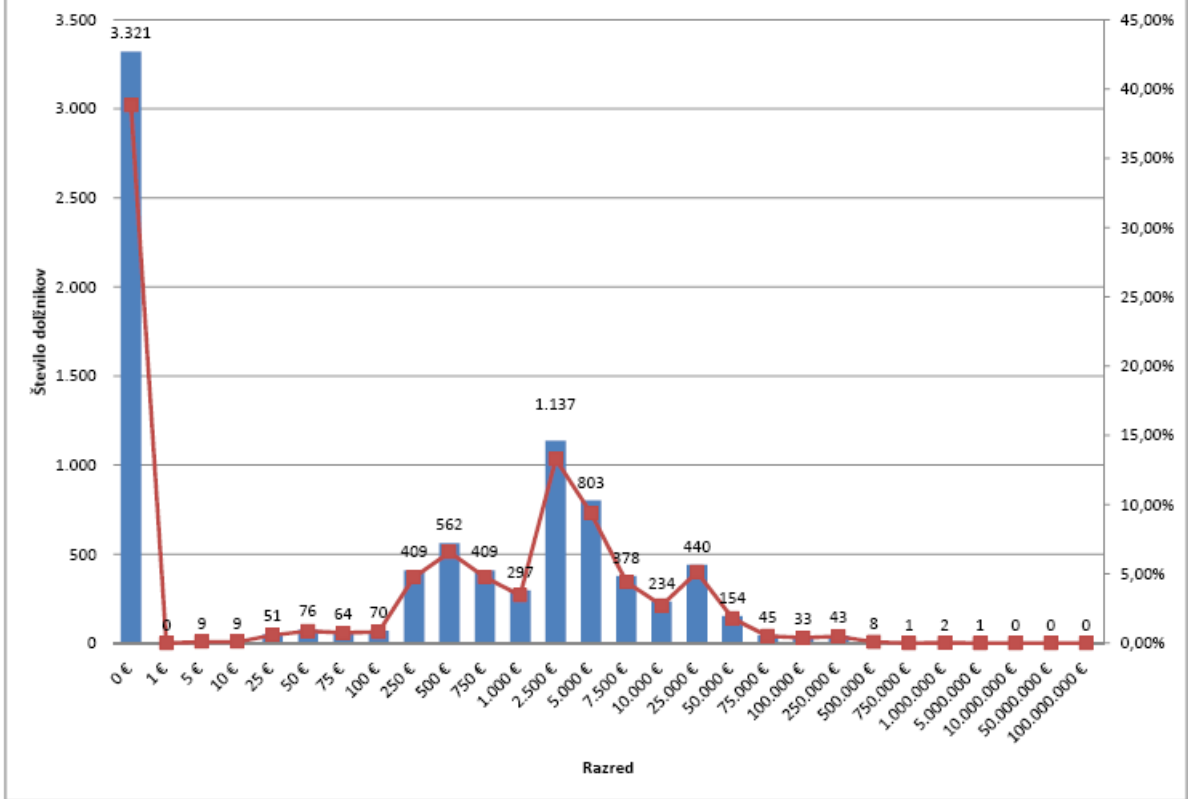


Tabela 6: Šestindvajseti večstranski pobot po ZPreZP dne 24.5.2013- struktura višine pobotanih obveznosti dolžnikov po razredih

Pobotane obveznosti do:	Število dolžnikov po razredih	Delež dolžnikov
0 €	3.321	38,8%
1 €	0	0,0%
5 €	9	0,1%
10 €	9	0,1%
25 €	51	0,6%
50 €	76	0,9%
75 €	64	0,7%
100 €	70	0,8%
250 €	409	4,8%
500 €	562	6,6%
750 €	409	4,8%
1.000 €	297	3,5%
2.500 €	1.137	13,3%
5.000 €	803	9,4%
7.500 €	378	4,4%
10.000 €	234	2,7%
25.000 €	440	5,1%
50.000 €	154	1,8%
75.000 €	45	0,5%
100.000 €	33	0,4%
250.000 €	43	0,5%
500.000 €	8	0,1%
750.000 €	1	0,0%
1.000.000 €	2	0,0%
5.000.000 €	1	0,0%
10.000.000 €	0	0,0%
50.000.000 €	0	0,0%
100.000.000 €	0	0,0%
Skupaj	8.556	100,0%

Porazdelitev zneskov pobotanih obveznosti dolžnikov po razredih



Datum: 26.6.2013

REZULTATI OBVEZNEGA VEČSTRANSKEGA POBOTA MEDSEBOJNIH OBVEZNOSTI, KI JE BIL OPRAVLJEN 21.6.2013

AJPES je **21. junija 2013** izvedel šesti krog obveznega in prostovoljnega večstranskega pobota medsebojnih obveznosti v letu 2013 (sedemindvajseti krog obveznega večstranskega pobota – od aprila 2011).

Skladno s pravili, ki urejajo večstranski pobot, je svoje obveznosti prijavilo 8.113 dolžnikov, to je 443 manj kot v šestindvajseti obvezni pobot, od tega je bilo 7.146 ali 88,1 % istih dolžnikov kot v mesecu maju, 967 ali 11,9 % pa novih dolžnikov. Dolžniki so svoje obveznosti prijavili do 30.376 upnikov, to je do 447 manj kot v prejšnjem krogu pobota.

Skupni znesek prijavljenih obveznosti je bil **589.602.901 evrov**, od tega **72,7 % v obvezni pobot** in 27,3 % v prostovoljni pobot.

Vsaj del obveznosti je v tem krogu uspelo pobotati 4.911 ali 60,5 % dolžnikom, ti dolžniki pa so pobotali skupaj 41.227.480 evrov.

Rezultati prostovoljnih in obveznih večstranskih pobotov AJPEŠ v letih 2011, 2012 in 2013

Datum pobota	Število dolžnikov	Znesek prijavljenih obveznosti (v EUR)	Znesek upoštevanih obveznosti (v EUR)	Pobotani znesek (v EUR)	Delež pobotanih obveznosti (od prijavljenih) (v %)	Delež pobotanih obveznosti (od upoštevanih) (v %)	Delež dolžnikov, ki so pobotali vsaj del obveznosti (v %)
1	2	3	4	5	6 (=5/3)	7 (=5/4)	8
jan.-marec 2011	1.418*	655.794.709	268.570.714	38.083.284	5,8%	14,6%	82,0%
april – dec. 2011	18.219*	9.052.722.174	4.681.283.205	605.893.483	6,7%	12,9%	48,2%
Skupaj v letu 2011		9.708.516.883	4.949.853.919	643.976.767	6,6%	13,0%	
Skupaj v letu 2012	12.937*	9.252.229.008	4.439.605.407	682.850.748	7,4%	15,4%	
25.1.2013	9.071	641.195.400	297.684.337	45.020.971	7,0%	15,1%	61,5%
22.2.2013	8.868	648.624.674	287.193.337	40.544.539	6,3%	14,1%	61,0%
22.3.2013	8.571	626.932.439	279.427.318	39.744.635	6,3%	14,2%	60,4%
26.4.2013	8.588	603.085.183	271.560.783	40.404.473	6,7%	14,9%	60,8%
24.5.2013	8.556	606.549.295	274.324.012	40.531.198	6,7%	14,8%	61,2%
21.6.2013	8.113	589.602.901	264.031.598	41.227.480	7,0%	15,6%	60,5%

* povprečno število dolžnikov na krog pobota v obdobju

V sedemindvajsetih krogih obveznega večstranskega pobota se je medsebojna zadolženost poslovnih subjektov v državi zmanjšala za 1 milijardo in 536 milijonov evrov.

Pravne osebe javnega prava so v večstranski pobot prijavile 23.182.306 evrov obveznosti, od tega je bilo upoštevano 2.983.719 evrov, pobotan znesek pa je znašal 196.202 evrov.

- **Struktura dolžnikov** in pobotanih zneskov njihovih obveznosti je v nadaljevanju podrobneje prikazana v tabelah 1 in 2.
- **Struktura upnikov**, do katerih so dolžniki prijavili svoje obveznosti, je prikazana v tabelah 3 in 4.
- **Struktura višine zneskov prijavljenih obveznosti dolžnikov** po izbranih razredih je prikazana v tabeli 5 in grafu.
- **Struktura višine pobotanih obveznosti dolžnikov** po izbranih razredih je prikazana v tabeli 6 in grafu.

Tabela 1: Sedemindvajseti večstranski pobot po ZPreZP dne 21.6.2013 - struktura dolžnikov in pobotanih obveznosti, po vrstah dolžnika

Vrsta dolžnika	Dolžniki		Prijavljene obveznosti		Upoštevane obveznosti		Pobotano		
	Število	Delež (v %)	Znesek v EUR	Delež (v %)	Znesek v EUR	Delež (v %)	Znesek v EUR	Delež v celotnem pobotu (v %)	Delež pobotanih obveznosti (v upoštevanih obveznostih)
1	2	3	4	5	6	7	8	9	10 (=8/6)
Gospodarske družbe	6.073	74,9%	522.218.665	88,6%	236.231.618	89,5%	37.148.105	90,1%	15,7%
Samostojni podjetniki posamezniki	1.748	21,5%	21.976.089	3,7%	10.066.258	3,8%	1.981.154	4,8%	19,7%
Zadruge	63	0,8%	20.245.032	3,4%	14.440.874	5,5%	1.852.427	4,5%	12,8%
Drugo	229	2,8%	25.163.115	4,3%	3.292.848	1,2%	245.794	0,6%	7,5%
SKUPAJ	8.113	100,0%	589.602.901	100,0%	264.031.598	100,0%	41.227.480	100,0%	15,6%

Tabela 2: Sedemindvajseti večstranski pobot po ZPreZP dne 21.6.2013- struktura dolžnikov in pobotanih obveznosti, po področjih dejavnosti

Dejavnost	Dolžniki		Prijavljene obveznosti		Upoštevane obveznosti		Pobotano		
	Število	Delež (v %)	Znesek v EUR	Delež (v %)	Znesek v EUR	Delež (v %)	Znesek v EUR	Delež v celotnem pobotu (v %)	Delež pobotanih obveznosti (v upoštevanih obveznostih)
1	2	3	4	5	6	7	8	9	10 (=8/6)
G TRGOVINA; VZDRŽEVANJE IN POPRAVILA MOTORNIH VOZIL	2.122	26,2%	182.846.421	31,0%	99.703.076	37,8%	14.782.881	35,9%	14,8%
C PREDELOVALNE DEJAVNOSTI	2.112	26,0%	197.963.402	33,6%	80.143.162	30,4%	12.711.848	30,8%	15,9%
F GRADBENIŠTVO	980	12,1%	56.060.261	9,5%	23.677.789	9,0%	1.773.585	4,3%	7,5%
M STROKOVNE, ZNANSTVENE IN TEHNIČNE DEJAVNOSTI	713	8,8%	27.325.010	4,6%	13.463.904	5,1%	2.525.917	6,1%	18,8%
H PROMET IN SKLADIŠČENJE	682	8,4%	31.788.610	5,4%	12.113.019	4,6%	2.880.972	7,0%	23,8%
I GOSTINSTVO	362	4,5%	10.965.757	1,9%	3.621.083	1,4%	423.284	1,0%	11,7%
J INFORMACIJSKE IN KOMUNIKACIJSKE DEJAVNOSTI	294	3,6%	12.181.718	2,1%	3.458.605	1,3%	572.615	1,4%	16,6%
Drugo	848	10,5%	70.471.722	12,0%	27.850.960	10,5%	5.556.378	13,5%	20,0%
SKUPAJ	8.113	100,0%	589.602.901	100,0%	264.031.598	100,0%	41.227.480	100,0%	15,6%

Tabela 3: Sedemindvajseti večstranski pobot po ZPreZP dne 21.6.2013- struktura upnikov, do katerih so dolžniki prijavili obveznosti, po vrstah upnika

Vrsta upnika	Upniki		Prijavljene obveznosti		Upoštevane obveznosti		Pobotano		
	Število	Delež (v %)	Znesek v EUR	Delež (v %)	Znesek v EUR	Delež (v %)	Znesek v EUR	Delež v celotnem pobotu (v %)	Delež pobotanih obveznosti (v upoštevanih obveznostih)
1	2	3	4	5	6	7	8	9	10 (=8/6)
Gospodarske družbe	17.435	57,4%	523.607.110	88,8%	247.186.484	93,6%	37.148.105	90,1%	15,0%
Samostojni podjetniki posamezniki	10.454	34,4%	43.090.123	7,3%	8.744.139	3,3%	1.981.154	4,8%	22,7%
Zadruge	113	0,4%	7.595.695	1,3%	5.906.401	2,2%	1.852.427	4,5%	31,4%
Drugo	2.374	7,8%	15.309.973	2,6%	2.194.574	0,8%	245.794	0,6%	11,2%
SKUPAJ	30.376	100,0%	589.602.901	100,0%	264.031.598	100,0%	41.227.480	100,0%	15,6%

Tabela 4: Sedemindvajseti večstranski pobot po ZPreZP dne 21.6.2013- struktura upnikov, do katerih so dolžniki prijavili obveznosti, po področjih dejavnosti

Dejavnost	Upniki		Prijavljene obveznosti		Upoštevane obveznosti		Pobotano		
	Število	Delež (v %)	Znesek v EUR	Delež (v %)	Znesek v EUR	Delež (v %)	Znesek v EUR	Delež v celotnem pobotu (v %)	Delež pobotanih obveznosti (v upoštevanih obveznostih)
1	2	3	4	5	6	7	8	9	10 (=8/6)
G TRGOVINA; VZDRŽEVANJE IN POPRAVILA MOT. VOZIL	6.814	22,4%	198.777.066	33,7%	93.579.402	35,4%	14.782.881	35,9%	15,8%
C PREDELOVALNE DEJAVNOSTI	6.411	21,1%	157.742.434	26,8%	86.554.011	32,8%	12.711.848	30,8%	14,7%
M STROKOVNE, ZNANSTVENE IN TEHNIČNE DEJAVNOSTI	4.479	14,7%	42.282.696	7,2%	14.835.672	5,6%	2.525.917	6,1%	17,0%
F GRADBENIŠTVO	2.875	9,5%	28.588.628	4,8%	11.958.108	4,5%	1.773.585	4,3%	14,8%
H PROMET IN SKLADIŠČENJE	2.772	9,1%	47.805.856	8,1%	19.828.993	7,5%	2.880.972	7,0%	14,5%
J INFORMACIJSKE IN KOMUNIKACIJSKE DEJAVNOSTI	1.525	5,0%	16.809.118	2,9%	4.350.151	1,6%	572.615	1,4%	13,2%
N DRUGE RAZNOVRSTNE POSLOVNE DEJAVNOSTI	909	3,0%	9.728.404	1,6%	2.848.958	1,1%	371.623	0,9%	13,0%
Drugo	4.591	15,1%	87.868.699	14,9%	30.076.303	11,4%	5.608.039	13,6%	18,6%
SKUPAJ	30.376	100,0%	589.602.901	100,0%	264.031.598	100,0%	41.227.480	100,0%	15,6%

Tabela 5: Sedemindvajseti večstranski pobot po ZPreZP dne 21.6.2013- struktura višine prijavljenih obveznosti dolžnikov v večstranski pobot po razredih

Prijavljena obveznost do:	Število dolžnikov po razredih	Delež dolžnikov
50 €	25	0,3%
100 €	23	0,3%
250 €	91	1,1%
500 €	338	4,2%
750 €	228	2,8%
1.000 €	203	2,5%
2.500 €	1.000	12,3%
5.000 €	1.027	12,7%
7.500 €	674	8,3%
10.000 €	514	6,3%
25.000 €	1.503	18,5%
50.000 €	898	11,1%
75.000 €	396	4,9%
100.000 €	230	2,8%
250.000 €	545	6,7%
500.000 €	210	2,6%
750.000 €	85	1,0%
1.000.000 €	41	0,5%
5.000.000 €	73	0,9%
10.000.000 €	7	0,1%
50.000.000 €	2	0,0%
100.000.000 €	0	0,0%
Skupaj	8.113	100,0%

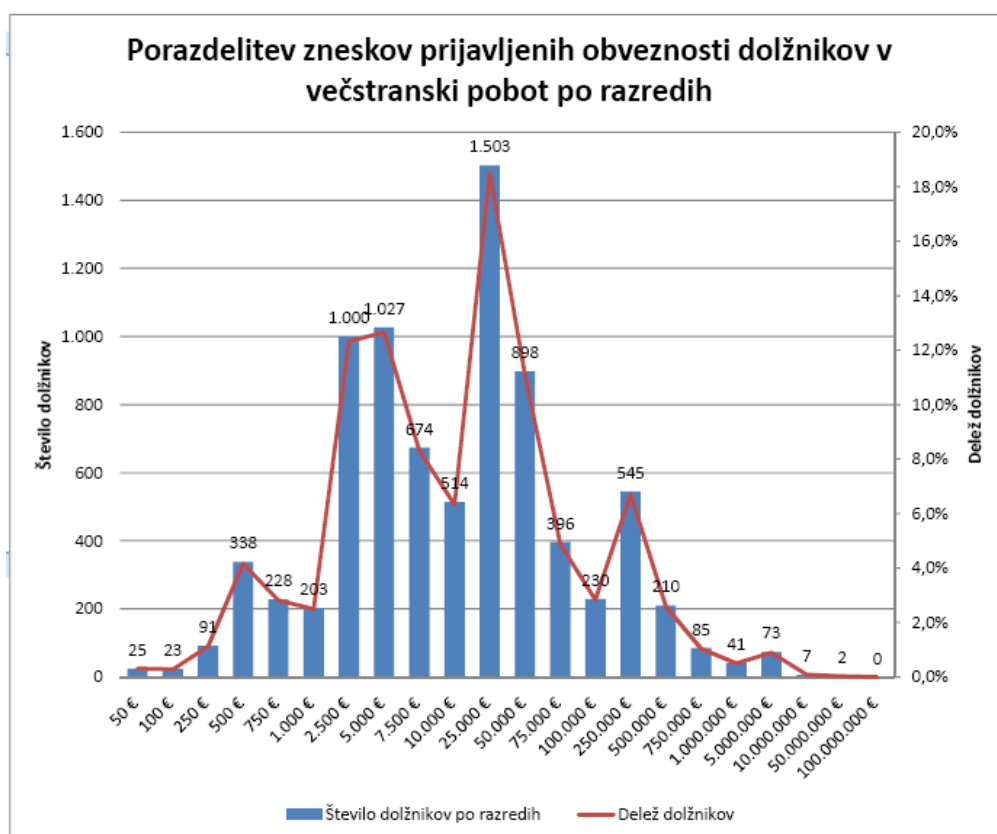
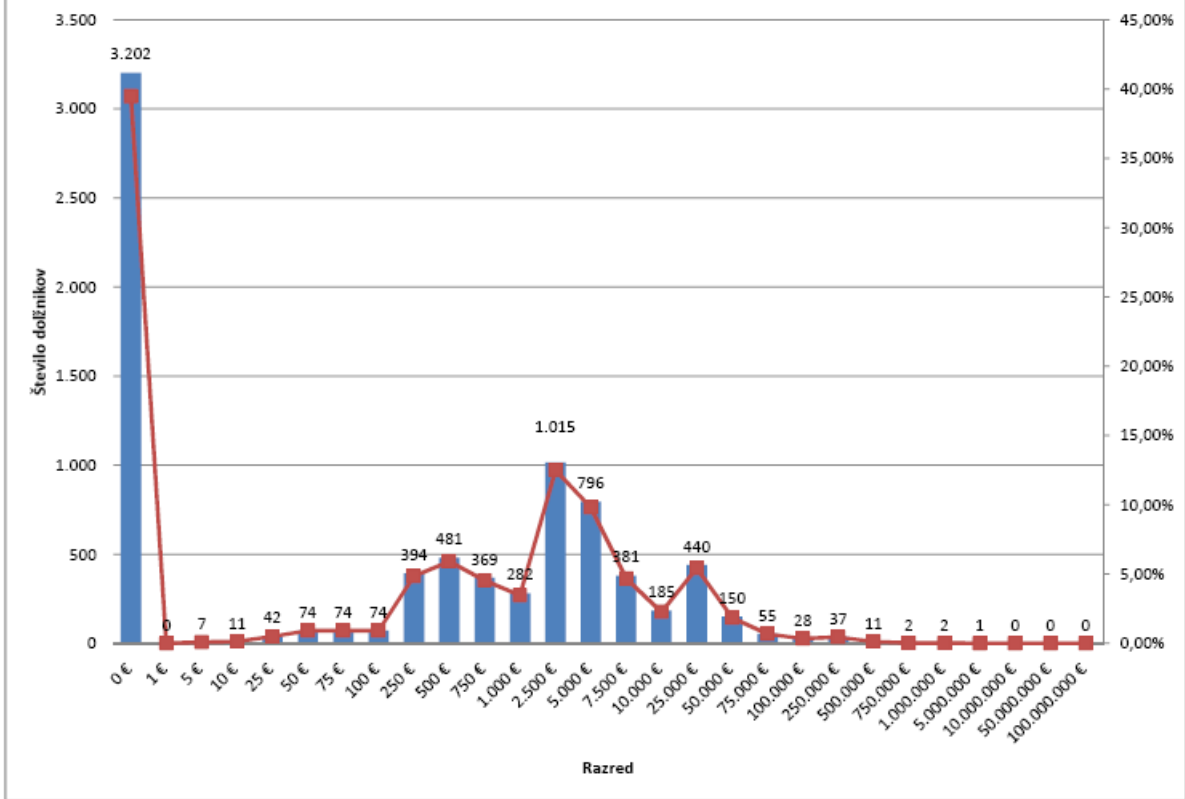


Tabela 6: Sedemindvajseti večstranski pobot po ZPreZP dne 21.6.2013- struktura višine pobotanih obveznosti dolžnikov po razredih

Pobotane obveznosti do:	Število dolžnikov po razredih	Delež dolžnikov
0 €	3.202	39,5%
1 €	0	0,0%
5 €	7	0,1%
10 €	11	0,1%
25 €	42	0,5%
50 €	74	0,9%
75 €	74	0,9%
100 €	74	0,9%
250 €	394	4,9%
500 €	481	5,9%
750 €	369	4,5%
1.000 €	282	3,5%
2.500 €	1.015	12,5%
5.000 €	796	9,8%
7.500 €	381	4,7%
10.000 €	185	2,3%
25.000 €	440	5,4%
50.000 €	150	1,8%
75.000 €	55	0,7%
100.000 €	28	0,3%
250.000 €	37	0,5%
500.000 €	11	0,1%
750.000 €	2	0,0%
1.000.000 €	2	0,0%
5.000.000 €	1	0,0%
10.000.000 €	0	0,0%
50.000.000 €	0	0,0%
100.000.000 €	0	0,0%
Skupaj	8.113	100,0%

Porazdelitev zneskov pobotanih obveznosti dolžnikov po razredih



Datum: 29.7.2013

REZULTATI OBVEZNEGA VEČSTRANSKEGA POBOTA MEDSEBOJNIH OBVEZNOSTI, KI JE BIL OPRAVLJEN 26.7.2013

AJPES je **26. julija 2013** izvedel sedmi krog obveznega in prostovoljnega večstranskega pobota medsebojnih obveznosti v letu 2013 (osemindvajseti krog obveznega večstranskega pobota – od aprila 2011).

Skladno s pravili, ki urejajo večstranski pobot, je svoje obveznosti prijavilo 7.715 dolžnikov, to je 398 manj kot v sedemindvajseti obvezni pobot, od tega je bilo 6.675 ali 86,5 % istih dolžnikov kot v mesecu juniju, 1.040 ali 13,5 % pa novih dolžnikov. Dolžniki so svoje obveznosti prijavili do 29.953 upnikov, to je do 423 manj kot v prejšnjem krogu pobota.

Skupni znesek prijavljenih obveznosti je bil **604.351.349 evrov**, od tega **76,0 % v obvezni pobot** in 24,0 % v prostovoljni pobot.

Vsaj del obveznosti je v tem krogu uspelo pobotati 4.758 ali 61,7 % dolžnikom, ti dolžniki pa so pobotali skupaj 41.876.318 evrov.

Rezultati prostovoljnih in obveznih večstranskih pobotov AJPEŠ v letih 2011, 2012 in 2013

Datum pobota	Število dolžnikov	Znesek prijavljenih obveznosti (v EUR)	Znesek upoštevanih obveznosti (v EUR)	Pobotani znesek (v EUR)	Delež pobotanih obveznosti (od prijavljenih) (v %)	Delež pobotanih obveznosti (od upoštevanih) (v %)	Delež dolžnikov, ki so pobotali vsaj del obveznosti (v %)
1	2	3	4	5	6 (=5/3)	7 (=5/4)	8
jan.-marec 2011	1.418*	655.794.709	268.570.714	38.083.284	5,8%	14,6%	82,0%
april – dec. 2011	18.219*	9.052.722.174	4.681.283.205	605.893.483	6,7%	12,9%	48,2%
Skupaj v letu 2011		9.708.516.883	4.949.853.919	643.976.767	6,6%	13,0%	
Skupaj v letu 2012	12.937*	9.252.229.008	4.439.605.407	682.850.748	7,4%	15,4%	
25.1.2013	9.071	641.195.400	297.684.337	45.020.971	7,0%	15,1%	61,5%
22.2.2013	8.868	648.624.674	287.193.337	40.544.539	6,3%	14,1%	61,0%
22.3.2013	8.571	626.932.439	279.427.318	39.744.635	6,3%	14,2%	60,4%
26.4.2013	8.588	603.085.183	271.560.783	40.404.473	6,7%	14,9%	60,8%
24.5.2013	8.556	606.549.295	274.324.012	40.531.198	6,7%	14,8%	61,2%
21.6.2013	8.113	589.602.901	264.031.598	41.227.480	7,0%	15,6%	60,5%
26.7.2013	7.715	604.351.349	254.356.148	41.876.318	6,9%	16,5%	61,7%

* povprečno število dolžnikov na krog pobota v obdobju

V prvih osemindvajsetih krogih obveznega večstranskega pobota se je medsebojna zadolženost poslovnih subjektov v državi zmanjšala za 1 milijardo in 578 milijonov evrov.

Pravne osebe javnega prava so v večstranski pobot prijavele 40.400.682 evrov obveznosti, od tega je bilo upoštevano 3.947.635 evrov, pobotan znesek pa je znašal 251.921 evrov.

- **Struktura dolžnikov** in pobotanih zneskov njihovih obveznosti je v nadaljevanju podrobneje prikazana v tabelah 1 in 2.
- **Struktura upnikov**, do katerih so dolžniki prijaviili svoje obveznosti, je prikazana v tabelah 3 in 4.
- **Struktura višine zneskov prijavljenih obveznosti dolžnikov** po izbranih razredih je prikazana v tabeli 5 in grafu.
- **Struktura višine pobotanih obveznosti dolžnikov** po izbranih razredih je prikazana v tabeli 6 in grafu.

Tabela 1: Osemindvajseti večstranski pobot po ZPreZP dne 26.7.2013 - struktura dolžnikov in pobotanih obveznosti, po vrstah dolžnika

Vrsta dolžnika	Dolžniki		Prijavljene obveznosti		Upoštevane obveznosti		Pobotano		
	Število	Delež (v %)	Znesek v EUR	Delež (v %)	Znesek v EUR	Delež (v %)	Znesek v EUR	Delež v celotnem pobotu (v %)	Delež pobotanih obveznosti (v upoštevanih obveznostih)
1	2	3	4	5	6	7	8	9	10 (=8/6)
Gospodarske družbe	5.766	74,7%	520.124.658	86,1%	225.423.111	88,6%	37.928.550	90,6%	16,8%
Samostojni podjetniki posamezniki	1.667	21,6%	21.847.705	3,6%	10.185.217	4,0%	2.026.817	4,8%	19,9%
Zadruga	62	0,8%	20.070.547	3,3%	14.478.796	5,7%	1.599.270	3,8%	11,0%
Drugo	220	2,9%	42.308.439	7,0%	4.269.024	1,7%	321.681	0,8%	7,5%
SKUPAJ	7.715	100,0%	604.351.349	100,0%	254.356.148	100,0%	41.876.318	100,0%	16,5%

Tabela 2: Osemindvajseti večstranski pobot po ZPreZP dne 26.7.2013- struktura dolžnikov in pobotanih obveznosti, po področjih dejavnosti

Dejavnost	Dolžniki		Prijavljene obveznosti		Upoštevane obveznosti		Pobotano		
	Število	Delež (v %)	Znesek v EUR	Delež (v %)	Znesek v EUR	Delež (v %)	Znesek v EUR	Delež v celotnem pobotu (v %)	Delež pobotanih obveznosti (v upoštevanih obveznostih)
1	2	3	4	5	6	7	8	9	10 (=8/6)
C PREDELOVALNE DEJAVNOSTI	2.016	26,1%	191.598.221	31,7%	78.353.426	30,8%	12.056.611	28,8%	15,4%
G TRGOVINA; VZDRŽEVANJE IN POPRAVILA MOTORNIH VOZIL	1.993	25,8%	173.271.784	28,7%	93.777.108	36,9%	15.150.093	36,2%	16,2%
F GRADBENIŠTVO	966	12,5%	48.981.068	8,1%	20.408.501	8,0%	1.984.821	4,7%	9,7%
M STROKOVNE, ZNANSTVENE IN TEHNIČNE DEJAVNOSTI	686	8,9%	51.545.507	8,5%	14.552.111	5,7%	2.555.256	6,1%	17,6%
H PROMET IN SKLADIŠČENJE	654	8,5%	31.765.532	5,3%	13.913.957	5,5%	3.225.982	7,7%	23,2%
I GOSTINSTVO	311	4,0%	9.627.623	1,6%	3.831.146	1,5%	539.495	1,3%	14,1%
J INFORMACIJSKE IN KOMUNIKACIJSKE DEJAVNOSTI	282	3,7%	10.654.229	1,8%	3.039.232	1,2%	625.485	1,5%	20,6%
Drugo	807	10,5%	86.907.385	14,4%	26.480.667	10,4%	5.738.575	13,7%	21,7%
SKUPAJ	7.715	100,0%	604.351.349	100,0%	254.356.148	100,0%	41.876.318	100,0%	16,5%

Tabela 3: Osemindvajseti večstranski pobot po ZPreZP dne 26.7.2013- struktura upnikov, do katerih so dolžniki prijavili obveznosti, po vrstah upnika

Vrsta upnika	Upniki		Prijavljene obveznosti		Upoštevane obveznosti		Pobotano		
	Število	Delež (v %)	Znesek v EUR	Delež (v %)	Znesek v EUR	Delež (v %)	Znesek v EUR	Delež v celotnem pobotu (v %)	Delež pobotanih obveznosti (v upoštevanih obveznostih)
1	2	3	4	5	6	7	8	9	10 (=8/6)
Gospodarske družbe	17.276	57,7%	538.011.967	89,0%	237.978.568	93,6%	37.928.550	90,6%	15,9%
Samostojni podjetniki posamezniki	10.214	34,1%	41.364.113	6,8%	8.525.261	3,4%	2.026.816	4,8%	23,8%
Zadruge	116	0,4%	6.281.684	1,0%	5.223.891	2,1%	1.599.271	3,8%	30,6%
Drugo	2.347	7,8%	18.693.585	3,1%	2.628.428	1,0%	321.681	0,8%	12,2%
SKUPAJ	29.953	100,0%	604.351.349	100,0%	254.356.148	100,0%	41.876.318	100,0%	16,5%

Tabela 4: Osemindvajseti večstranski pobot po ZPreZP dne 26.7.2013- struktura upnikov, do katerih so dolžniki prijavili obveznosti, po področjih dejavnosti

Dejavnost	Upniki		Prijavljene obveznosti		Upoštevane obveznosti		Pobotano		
	Število	Delež (v %)	Znesek v EUR	Delež (v %)	Znesek v EUR	Delež (v %)	Znesek v EUR	Delež v celotnem pobotu (v %)	Delež pobotanih obveznosti (v upoštevanih obveznostih)
1	2	3	4	5	6	7	8	9	10 (=8/6)
G TRGOVINA; VZDRŽEVANJE IN POPRAVILA MOT. VOZIL	6.769	22,6%	223.093.324	36,9%	87.888.208	34,6%	15.150.093	36,2%	17,2%
C PREDELOVALNE DEJAVNOSTI	6.375	21,3%	150.660.464	24,9%	78.296.865	30,8%	12.056.611	28,8%	15,4%
M STROKOVNE, ZNANSTVENE IN TEHNIČNE DEJAVNOSTI	4.380	14,6%	43.952.621	7,3%	16.062.842	6,3%	2.555.256	6,1%	15,9%
F GRADBENIŠTVO	2.825	9,4%	28.290.905	4,7%	11.474.565	4,5%	1.984.821	4,7%	17,3%
H PROMET IN SKLADIŠČENJE	2.652	8,9%	45.250.412	7,5%	21.786.702	8,6%	3.225.982	7,7%	14,8%
J INFORMACIJSKE IN KOMUNIKACIJSKE DEJAVNOSTI	1.520	5,1%	17.336.309	2,9%	5.648.119	2,2%	625.485	1,5%	11,1%
N DRUGE RAZNOVRSTNE POSLOVNE DEJAVNOSTI	906	3,0%	10.149.712	1,7%	2.367.035	0,9%	409.475	1,0%	17,3%
Drugo	4.526	15,1%	85.617.602	14,2%	30.831.812	12,1%	5.868.595	14,0%	19,0%
SKUPAJ	29.953	100,0%	604.351.349	100,0%	254.356.148	100,0%	41.876.318	100,0%	16,5%

Tabela 5: Osemindvajseti večstranski pobot po ZPrezP dne 26.7.2013- struktura višine prijavljenih obveznosti dolžnikov v večstranski pobot po razredih

Prijavljena obveznost do:	Število dolžnikov po razredih	Delež dolžnikov
50 €	18	0,2%
100 €	23	0,3%
250 €	99	1,3%
500 €	278	3,6%
750 €	258	3,3%
1.000 €	185	2,4%
2.500 €	917	11,9%
5.000 €	978	12,7%
7.500 €	599	7,8%
10.000 €	484	6,3%
25.000 €	1.428	18,5%
50.000 €	845	11,0%
75.000 €	396	5,1%
100.000 €	252	3,3%
250.000 €	553	7,2%
500.000 €	200	2,6%
750.000 €	86	1,1%
1.000.000 €	37	0,5%
5.000.000 €	71	0,9%
10.000.000 €	3	0,0%
50.000.000 €	5	0,1%
100.000.000 €	0	0,0%
Skupaj	7.715	100,0%

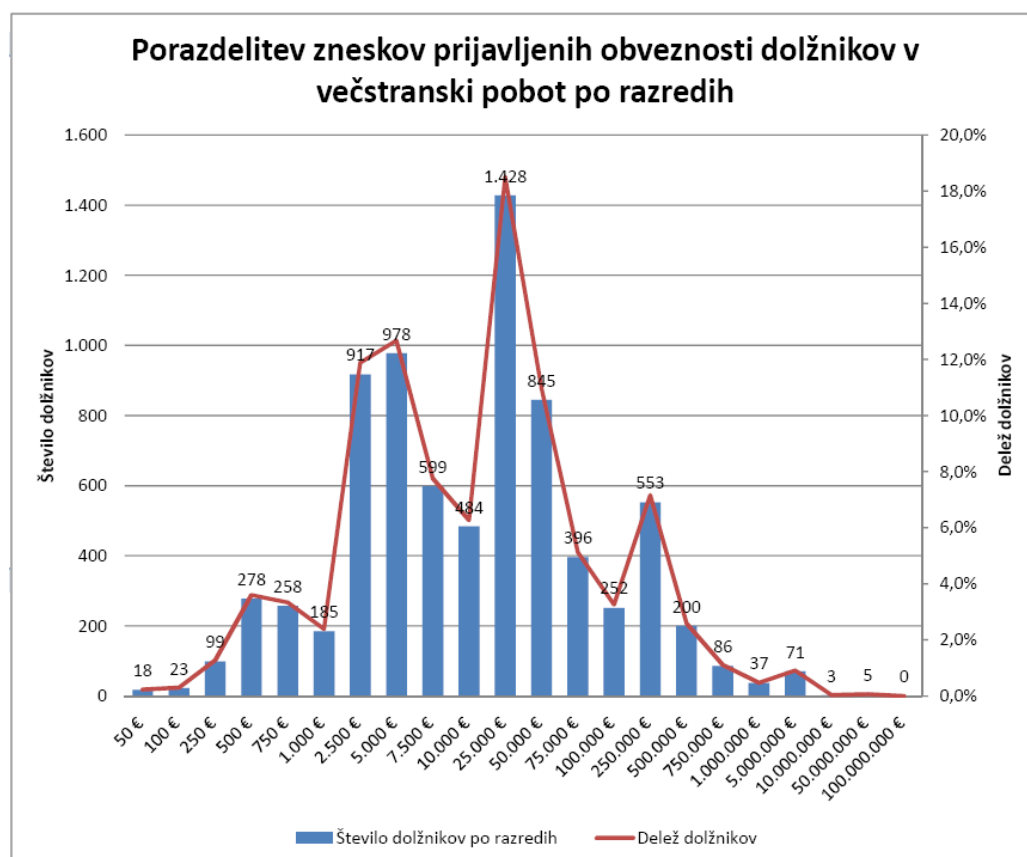
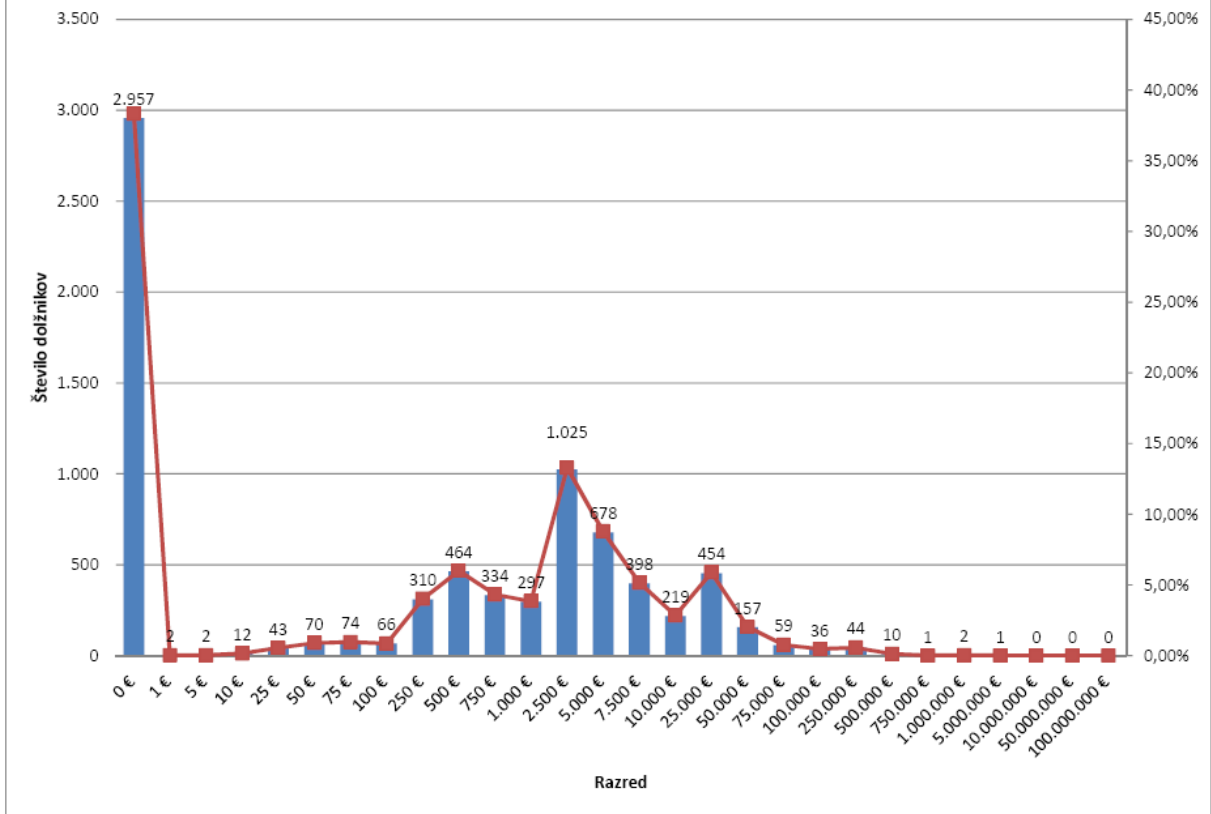


Tabela 6: Osemindvajseti večstranski pobot po ZPreZP dne 26.7.2013- struktura višine pobotanih obveznosti dolžnikov po razredih

Pobotane obveznosti do:	Število dolžnikov po razredih	Delež dolžnikov
0 €	2.957	38,3%
1 €	2	0,0%
5 €	2	0,0%
10 €	12	0,2%
25 €	43	0,6%
50 €	70	0,9%
75 €	74	1,0%
100 €	66	0,9%
250 €	310	4,0%
500 €	464	6,0%
750 €	334	4,3%
1.000 €	297	3,8%
2.500 €	1.025	13,3%
5.000 €	678	8,8%
7.500 €	398	5,2%
10.000 €	219	2,8%
25.000 €	454	5,9%
50.000 €	157	2,0%
75.000 €	59	0,8%
100.000 €	36	0,5%
250.000 €	44	0,6%
500.000 €	10	0,1%
750.000 €	1	0,0%
1.000.000 €	2	0,0%
5.000.000 €	1	0,0%
10.000.000 €	0	0,0%
50.000.000 €	0	0,0%
100.000.000 €	0	0,0%
Skupaj	7.715	100,0%

Porazdelitev zneskov pobotanih obveznosti dolžnikov po razredih



Datum: 26.8.2013

REZULTATI OBVEZNEGA VEČSTRANSKEGA POBOTA MEDSEBOJNIH OBVEZNOSTI, KI JE BIL OPRAVLJEN 23.8.2013

AJPES je **23. avgusta 2013** izvedel osmi krog obveznega in prostovoljnega večstranskega pobota medsebojnih obveznosti v letu 2013 (devetindvajseti krog obveznega večstranskega pobota – od aprila 2011).

Skladno s pravili, ki urejajo večstranski pobot, je svoje obveznosti prijavilo 7.608 dolžnikov, to je 107 manj kot v osemindvajseti obvezni pobot, od tega je bilo 6.471 ali 85,1 % istih dolžnikov kot v mesecu juliju, 1.137 ali 14,9 % pa novih dolžnikov. Dolžniki so svoje obveznosti prijavili do 29.527 upnikov, to je do 426 manj kot v prejšnjem krogu pobota.

Skupni znesek prijavljenih obveznosti je bil **608.187.594 evrov**, od tega **73,7 % v obvezni pobot** in 26,3 % v prostovoljni pobot.

Vsaj del obveznosti je v tem krogu uspelo pobotati 4.796 ali 63,0 % dolžnikom, ti dolžniki pa so pobotali skupaj **46.759.877 evrov**.

Rezultati prostovoljnih in obveznih večstranskih pobotov AJPEŠ v letih 2011, 2012 in 2013

Datum pobota	Število dolžnikov	Znesek prijavljenih obveznosti (v EUR)	Znesek upoštevanih obveznosti (v EUR)	Pobotani znesek (v EUR)	Delež pobotanih obveznosti (od prijavljenih) (v %)	Delež pobotanih obveznosti (od upoštevanih) (v %)	Delež dolžnikov, ki so pobotali vsaj del obveznosti (v %)
1	2	3	4	5	6 (=5/3)	7 (=5/4)	8
jan.-marec 2011	1.418*	655.794.709	268.570.714	38.083.284	5,8%	14,6%	82,0%
april – dec. 2011	18.219*	9.052.722.174	4.681.283.205	605.893.483	6,7%	12,9%	48,2%
Skupaj v letu 2011		9.708.516.883	4.949.853.919	643.976.767	6,6%	13,0%	
Skupaj v letu 2012	12.937*	9.252.229.008	4.439.605.407	682.850.748	7,4%	15,4%	
25.1.2013	9.071	641.195.400	297.684.337	45.020.971	7,0%	15,1%	61,5%
22.2.2013	8.868	648.624.674	287.193.337	40.544.539	6,3%	14,1%	61,0%
22.3.2013	8.571	626.932.439	279.427.318	39.744.635	6,3%	14,2%	60,4%
26.4.2013	8.588	603.085.183	271.560.783	40.404.473	6,7%	14,9%	60,8%
24.5.2013	8.556	606.549.295	274.324.012	40.531.198	6,7%	14,8%	61,2%
21.6.2013	8.113	589.602.901	264.031.598	41.227.480	7,0%	15,6%	60,5%
26.7.2013	7.715	604.351.349	254.356.148	41.876.318	6,9%	16,5%	61,7%
23.8.2013	7.608	608.187.594	271.871.136	46.759.877	7,7%	17,2%	63,0%

* povprečno število dolžnikov na krog pobota v obdobju

V prvih devetindvajsetih krogih obveznega večstranskega pobota se je medsebojna zadolženost poslovnih subjektov v državi zmanjšala za 1 milijardo in 625 milijonov evrov.

Pravne osebe javnega prava so v večstranski pobot prijavile 36.843.118 evrov obveznosti, od tega je bilo upoštevano 3.601.356 evrov, pobotan znesek pa je znašal 343.914 evrov.

- **Struktura dolžnikov** in pobotanih zneskov njihovih obveznosti je v nadaljevanju podrobneje prikazana v tabelah 1 in 2.
- **Struktura upnikov**, do katerih so dolžniki prijavili svoje obveznosti, je prikazana v tabelah 3 in 4.
- **Struktura višine zneskov prijavljenih obveznosti dolžnikov** po izbranih razredih je prikazana v tabeli 5 in grafu.
- **Struktura višine pobotanih obveznosti dolžnikov** po izbranih razredih je prikazana v tabeli 6 in grafu.

Tabela 1: Devetindvajseti večstranski pobot po ZPreZP dne 23.8.2013 - struktura dolžnikov in pobotanih obveznosti, po vrstah dolžnika

Vrsta dolžnika	Dolžniki		Prijavljene obveznosti		Upoštevane obveznosti		Pobotano		
	Število	Delež (v %)	Znesek v EUR	Delež (v %)	Znesek v EUR	Delež (v %)	Znesek v EUR	Delež v celotnem pobotu (v %)	Delež pobotanih obveznosti (v upoštevanih obveznostih)
1	2	3	4	5	6	7	8	9	10 (=8/6)
Gospodarske družbe	5.707	75,0%	526.673.848	86,6%	244.036.630	89,8%	42.305.987	90,5%	17,3%
Samostojni podjetniki posamezniki	1.627	21,4%	22.961.011	3,8%	10.311.405	3,8%	2.161.193	4,6%	21,0%
Zadruge	61	0,8%	19.867.825	3,3%	13.710.040	5,0%	1.900.585	4,1%	13,9%
Drugo	213	2,8%	38.684.910	6,4%	3.813.061	1,4%	392.112	0,8%	10,3%
SKUPAJ	7.608	100,0%	608.187.594	100,0%	271.871.136	100,0%	46.759.877	100,0%	17,2%

Tabela 2: Devetindvajseti večstranski pobot po ZPreZP dne 23.8.2013- struktura dolžnikov in pobotanih obveznosti, po področjih dejavnosti

Dejavnost	Dolžniki		Prijavljene obveznosti		Upoštevane obveznosti		Pobotano		
	Število	Delež (v %)	Znesek v EUR	Delež (v %)	Znesek v EUR	Delež (v %)	Znesek v EUR	Delež v celotnem pobotu (v %)	Delež pobotanih obveznosti (v upoštevanih obveznostih)
1	2	3	4	5	6	7	8	9	10 (=8/6)
C PREDELOVALNE DEJAVNOSTI	2.001	26,3%	203.046.363	33,4%	84.040.200	30,9%	13.157.628	28,1%	15,7%
G TRGOVINA; VZDRŽEVANJE IN POPRAVILA MOTORNIH VOZIL	1.973	25,9%	185.283.757	30,5%	97.947.632	36,0%	16.495.254	35,3%	16,8%
F GRADBENIŠTVO	932	12,3%	52.312.981	8,6%	22.570.088	8,3%	2.488.372	5,3%	11,0%
M STROKOVNE, ZNANSTVENE IN TEHNIČNE DEJAVNOSTI	678	8,9%	28.006.773	4,6%	15.546.022	5,7%	3.024.102	6,5%	19,5%
H PROMET IN SKLADIŠČENJE	644	8,5%	32.915.690	5,4%	14.987.790	5,5%	3.660.803	7,8%	24,4%
I GOSTINSTVO	297	3,9%	8.683.318	1,4%	3.451.805	1,3%	496.935	1,1%	14,4%
J INFORMACIJSKE IN KOMUNIKACIJSKE DEJAVNOSTI	274	3,6%	10.946.195	1,8%	3.134.408	1,2%	612.584	1,3%	19,5%
Drugo	809	10,6%	86.992.517	14,3%	30.193.191	11,1%	6.824.199	14,6%	22,6%
SKUPAJ	7.608	100,0%	608.187.594	100,0%	271.871.136	100,0%	46.759.877	100,0%	17,2%

Tabela 3: Devetindvajseti večstranski pobot po ZPreZP dne 23.8.2013- struktura upnikov, do katerih so dolžniki prijavili obveznosti, po vrstah upnika

Vrsta upnika	Upniki		Prijavljene obveznosti		Upoštevane obveznosti		Pobotano		
	Število	Delež (v %)	Znesek v EUR	Delež (v %)	Znesek v EUR	Delež (v %)	Znesek v EUR	Delež v celotnem pobotu (v %)	Delež pobotanih obveznosti (v upoštevanih obveznostih)
1	2	3	4	5	6	7	8	9	10 (=8/6)
Gospodarske družbe	17.187	58,2%	539.158.697	88,7%	254.120.653	93,5%	42.305.987	90,5%	16,6%
Samostojni podjetniki posamezniki	10.084	34,2%	43.858.522	7,2%	9.082.782	3,3%	2.161.193	4,6%	23,8%
Zadruge	114	0,4%	6.835.337	1,1%	5.648.648	2,1%	1.900.585	4,1%	33,6%
Drugo	2.142	7,3%	18.335.038	3,0%	3.019.053	1,1%	392.112	0,8%	13,0%
SKUPAJ	29.527	100,0%	608.187.594	100,0%	271.871.136	100,0%	46.759.877	100,0%	17,2%

Tabela 4: Devetindvajseti večstranski pobot po ZPreZP dne 23.8.2013- struktura upnikov, do katerih so dolžniki prijavili obveznosti, po področjih dejavnosti

Dejavnost	Upniki		Prijavljene obveznosti		Upoštevane obveznosti		Pobotano		
	Število	Delež (v %)	Znesek v EUR	Delež (v %)	Znesek v EUR	Delež (v %)	Znesek v EUR	Delež v celotnem pobotu (v %)	Delež pobotanih obveznosti (v upoštevanih obveznostih)
1	2	3	4	5	6	7	8	9	10 (=8/6)
G TRGOVINA; VZDRŽEVANJE IN POPRAVILA MOT. VOZIL	6.714	22,7%	206.153.759	33,9%	91.074.025	33,5%	16.495.254	35,3%	18,1%
C PREDELOVALNE DEJAVNOSTI	6.344	21,5%	161.046.489	26,5%	87.157.348	32,1%	13.157.628	28,1%	15,1%
M STROKOVNE, ZNANSTVENE IN TEHNIČNE DEJAVNOSTI	4.316	14,6%	43.835.753	7,2%	15.961.640	5,9%	3.024.102	6,5%	18,9%
F GRADBENIŠTVO	2.738	9,3%	30.548.551	5,0%	14.310.064	5,3%	2.488.372	5,3%	17,4%
H PROMET IN SKLADIŠČENJE	2.722	9,2%	48.508.145	8,0%	23.265.997	8,6%	3.660.803	7,8%	15,7%
J INFORMACIJSKE IN KOMUNIKACIJSKE DEJAVNOSTI	1.499	5,1%	19.149.889	3,1%	5.097.367	1,9%	612.584	1,3%	12,0%
N DRUGE RAZNOVRSTNE POSLOVNE DEJAVNOSTI	857	2,9%	10.864.650	1,8%	3.424.721	1,3%	485.576	1,0%	14,2%
Drugo	4.337	14,7%	88.080.358	14,5%	31.579.974	11,6%	6.835.558	14,6%	21,6%
SKUPAJ	29.527	100,0%	608.187.594	100,0%	271.871.136	100,0%	46.759.877	100,0%	17,2%

Tabela 5: Devetindvajseti večstranski pobot po ZPreZP dne 23.8.2013- struktura višine prijavljenih obveznosti dolžnikov v večstranski pobot po razredih

Prijavljena obveznost do:	Število dolžnikov po razredih	Delež dolžnikov
50 €	15	0,2%
100 €	22	0,3%
250 €	90	1,2%
500 €	282	3,7%
750 €	212	2,8%
1.000 €	194	2,5%
2.500 €	834	11,0%
5.000 €	944	12,4%
7.500 €	600	7,9%
10.000 €	489	6,4%
25.000 €	1.422	18,7%
50.000 €	876	11,5%
75.000 €	402	5,3%
100.000 €	256	3,4%
250.000 €	547	7,2%
500.000 €	213	2,8%
750.000 €	95	1,2%
1.000.000 €	34	0,4%
5.000.000 €	72	0,9%
10.000.000 €	6	0,1%
50.000.000 €	3	0,0%
100.000.000 €	0	0,0%
Skupaj	7.608	100,0%

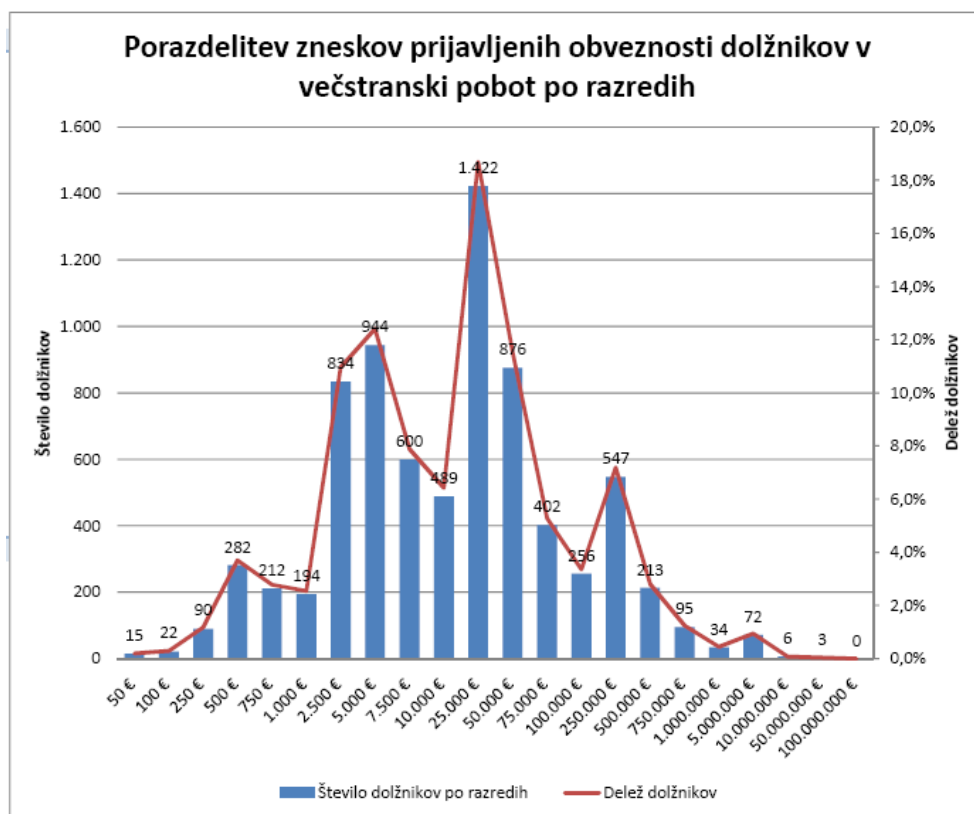
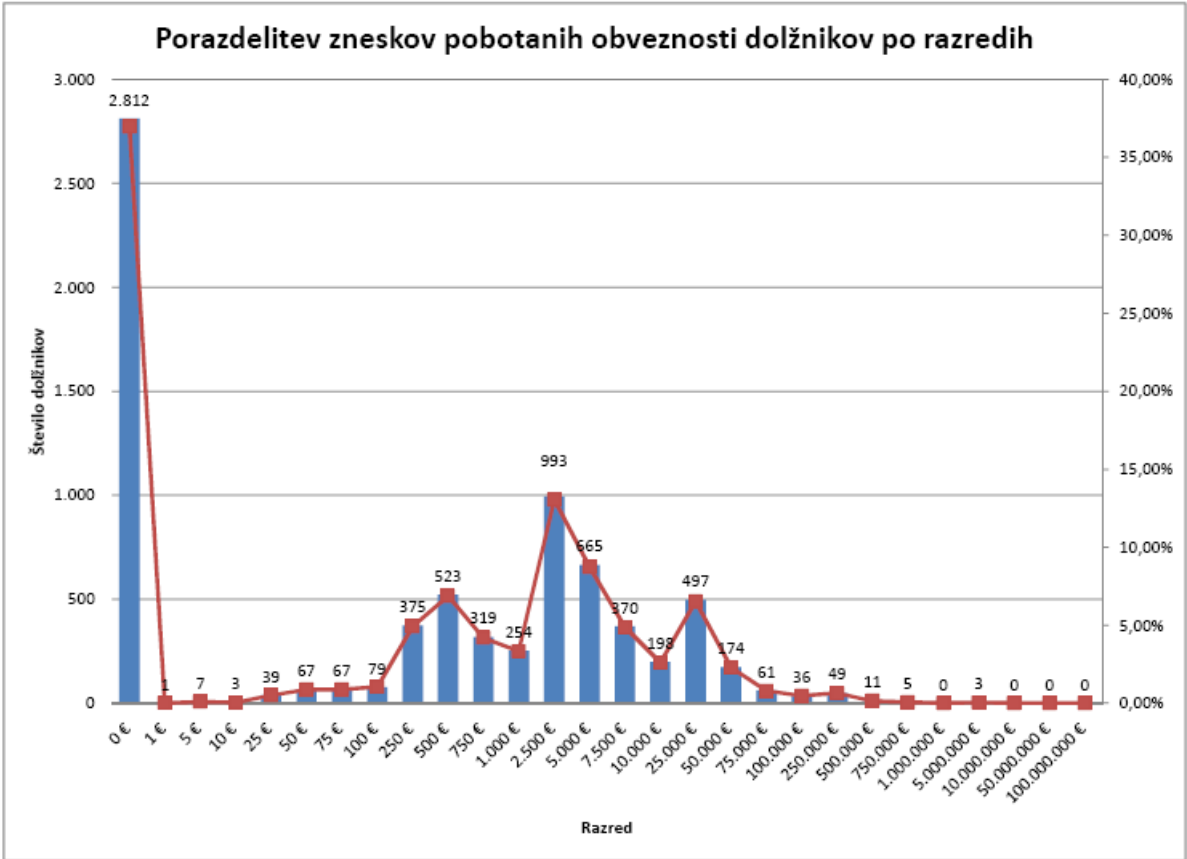


Tabela 6: Devetindvajseti večstranski pobot po ZPreZP dne 23.8.2013- struktura višine pobotanih obveznosti dolžnikov po razredih

Pobotane obveznosti do:	Število dolžnikov po razredih	Delež dolžnikov
0 €	2.812	37,0%
1 €	1	0,0%
5 €	7	0,1%
10 €	3	0,0%
25 €	39	0,5%
50 €	67	0,9%
75 €	67	0,9%
100 €	79	1,0%
250 €	375	4,9%
500 €	523	6,9%
750 €	319	4,2%
1.000 €	254	3,3%
2.500 €	993	13,1%
5.000 €	665	8,7%
7.500 €	370	4,9%
10.000 €	198	2,6%
25.000 €	497	6,5%
50.000 €	174	2,3%
75.000 €	61	0,8%
100.000 €	36	0,5%
250.000 €	49	0,6%
500.000 €	11	0,1%
750.000 €	5	0,1%
1.000.000 €	0	0,0%
5.000.000 €	3	0,0%
10.000.000 €	0	0,0%
50.000.000 €	0	0,0%
100.000.000 €	0	0,0%
Skupaj	7.608	100,0%



Datum: 30.9.2013

REZULTATI OBVEZNEGA VEČSTRANSKEGA POBOTA MEDSEBOJNIH OBVEZNOSTI, KI JE BIL OPRAVLJEN 27.9.2013

AJPES je **27. septembra 2013** izvedel deveti krog obveznega in prostovoljnega večstranskega pobota medsebojnih obveznosti v letu 2013 (trideseti krog obveznega večstranskega pobota – od aprila 2011).

Skladno s pravili, ki urejajo večstranski pobot, je svoje obveznosti prijavilo 7.623 dolžnikov, to je 15 več kot v devetindvajseti obvezni pobot, od tega je bilo 6.519 ali 85,5 % istih dolžnikov kot v mesecu avgustu, 1.104 ali 14,5 % pa novih dolžnikov. Dolžniki so svoje obveznosti prijavili do 28.978 upnikov, to je do 549 manj kot v prejšnjem krogu pobota.

Skupni znesek prijavljenih obveznosti je bil **580.370.091 evrov**, od tega **74,5 % v obvezni pobot** in 25,5 % v prostovoljni pobot.

Vsaj del obveznosti je v tem krogu uspelo pobotati **4.729** ali **62,0 %** dolžnikom, ti dolžniki pa so pobotali skupaj **40.284.791 evrov**.

Rezultati prostovoljnih in obveznih večstranskih pobotov AJPEŠ v letih 2011, 2012 in 2013

Datum pobota	Število dolžnikov	Znesek prijavljenih obveznosti (v EUR)	Znesek upoštevanih obveznosti (v EUR)	Pobotani znesek (v EUR)	Delež pobotanih obveznosti (od prijavljenih) (v %)	Delež pobotanih obveznosti (od upoštevanih) (v %)	Delež dolžnikov, ki so pobotali vsaj del obveznosti (v %)
1	2	3	4	5	6 (=5/3)	7 (=5/4)	8
jan.-marec 2011	1.418*	655.794.709	268.570.714	38.083.284	5,8%	14,6%	82,0%
april – dec. 2011	18.219*	9.052.722.174	4.681.283.205	605.893.483	6,7%	12,9%	48,2%
Skupaj v letu 2011		9.708.516.883	4.949.853.919	643.976.767	6,6%	13,0%	
Skupaj v letu 2012	12.937*	9.252.229.008	4.439.605.407	682.850.748	7,4%	15,4%	
25.1.2013	9.071	641.195.400	297.684.337	45.020.971	7,0%	15,1%	61,5%
22.2.2013	8.868	648.624.674	287.193.337	40.544.539	6,3%	14,1%	61,0%
22.3.2013	8.571	626.932.439	279.427.318	39.744.635	6,3%	14,2%	60,4%
26.4.2013	8.588	603.085.183	271.560.783	40.404.473	6,7%	14,9%	60,8%
24.5.2013	8.556	606.549.295	274.324.012	40.531.198	6,7%	14,8%	61,2%
21.6.2013	8.113	589.602.901	264.031.598	41.227.480	7,0%	15,6%	60,5%
26.7.2013	7.715	604.351.349	254.356.148	41.876.318	6,9%	16,5%	61,7%
23.8.2013	7.608	608.187.594	271.871.136	46.759.877	7,7%	17,2%	63,0%
27.9.2013	7.623	580.370.091	264.720.112	40.284.791	6,9%	15,2%	62,0%

* povprečno število dolžnikov na krog pobota v obdobju

V prvih tridesetih krogih obveznega večstranskega pobota se je medsebojna zadolženost poslovnih subjektov v državi zmanjšala za 1 milijardo in 665 milijonov evrov.

Pravne osebe javnega prava so v večstranski pobot prijavi 32.778.709 evrov obveznosti, od tega je bilo upoštevano 2.538.701 evrov, pobotan znesek pa je znašal 83.431 evrov.

- **Struktura dolžnikov** in pobotanih zneskov njihovih obveznosti je v nadaljevanju podrobneje prikazana v tabelah 1 in 2.
- **Struktura upnikov**, do katerih so dolžniki prijavi svoje obveznosti, je prikazana v tabelah 3 in 4.
- **Struktura višine zneskov prijavljenih obveznosti dolžnikov** po izbranih razredih je prikazana v tabeli 5 in grafu.
- **Struktura višine pobotanih obveznosti dolžnikov** po izbranih razredih je prikazana v tabeli 6 in grafu.

Tabela 1: Trideseti večstranski pobot po ZPreZP dne 27.9.2013 - struktura dolžnikov in pobotanih obveznosti, po vrstah dolžnika

Vrsta dolžnika	Dolžniki		Prijavljene obveznosti		Upoštevane obveznosti		Pobotano		
	Število	Delež (v %)	Znesek v EUR	Delež (v %)	Znesek v EUR	Delež (v %)	Znesek v EUR	Delež v celotnem pobotu (v %)	Delež pobotanih obveznosti (v upoštevanih obveznostih)
1	2	3	4	5	6	7	8	9	10 (=8/6)
Gospodarske družbe	5.723	75,1%	504.753.478	87,0%	238.082.450	89,9%	36.993.662	91,8%	15,5%
Samostojni podjetniki posamezniki	1.633	21,4%	22.421.168	3,9%	10.243.947	3,9%	1.824.046	4,5%	17,8%
Zadruge	61	0,8%	18.992.254	3,3%	13.506.669	5,1%	1.354.677	3,4%	10,0%
Drugo	206	2,7%	34.203.191	5,9%	2.887.046	1,1%	112.406	0,3%	3,9%
SKUPAJ	7.623	100,0%	580.370.091	100,0%	264.720.112	100,0%	40.284.791	100,0%	15,2%

Tabela 2: Trideseti večstranski pobot po ZPreZP dne 27.9.2013- struktura dolžnikov in pobotanih obveznosti, po področjih dejavnosti

Dejavnost	Dolžniki		Prijavljene obveznosti		Upoštevane obveznosti		Pobotano		
	Število	Delež (v %)	Znesek v EUR	Delež (v %)	Znesek v EUR	Delež (v %)	Znesek v EUR	Delež v celotnem pobotu (v %)	Delež pobotanih obveznosti (v upoštevanih obveznostih)
1	2	3	4	5	6	7	8	9	10 (=8/6)
C PREDELOVALNE DEJAVNOSTI	2.007	26,3%	197.683.630	34,1%	78.827.856	29,8%	11.537.557	28,6%	14,6%
G TRGOVINA; VZDRŽEVANJE IN POPRAVILA MOTORNIH VOZIL	2.006	26,3%	176.741.748	30,5%	104.973.571	39,7%	14.619.044	36,3%	13,9%
F GRADBENIŠTVO	952	12,5%	51.512.599	8,9%	20.764.748	7,8%	1.974.465	4,9%	9,5%
M STROKOVNE, ZNANSTVENE IN TEHNIČNE DEJAVNOSTI	648	8,5%	26.177.143	4,5%	13.540.915	5,1%	2.512.648	6,2%	18,6%
H PROMET IN SKLADIŠČENJE	646	8,5%	30.489.398	5,3%	14.158.695	5,3%	3.118.075	7,7%	22,0%
I GOSTINSTVO	313	4,1%	8.833.170	1,5%	3.248.501	1,2%	457.654	1,1%	14,1%
J INFORMACIJSKE IN KOMUNIKACIJSKE DEJAVNOSTI	276	3,6%	9.549.749	1,6%	3.063.097	1,2%	529.752	1,3%	17,3%
Drugo	775	10,2%	79.382.654	13,7%	26.142.729	9,9%	5.535.596	13,7%	21,2%
SKUPAJ	7.623	100,0%	580.370.091	100,0%	264.720.112	100,0%	40.284.791	100,0%	15,2%

Tabela 3: Trideseti večstranski pobot po ZPreZP dne 27.9.2013- struktura upnikov, do katerih so dolžniki prijavili obveznosti, po vrstah upnika

Vrsta upnika	Upniki		Prijavljene obveznosti		Upoštevane obveznosti		Pobotano		
	Število	Delež (v %)	Znesek v EUR	Delež (v %)	Znesek v EUR	Delež (v %)	Znesek v EUR	Delež v celotnem pobotu (v %)	Delež pobotanih obveznosti (v upoštevanih obveznostih)
1	2	3	4	5	6	7	8	9	10 (=8/6)
Gospodarske družbe	16.944	58,5%	516.131.881	88,9%	248.004.955	93,7%	36.993.662	91,8%	14,9%
Samostojni podjetniki posamezniki	9.880	34,1%	42.216.443	7,3%	9.258.127	3,5%	1.824.046	4,5%	19,7%
Zadruge	115	0,4%	6.981.660	1,2%	5.623.651	2,1%	1.354.677	3,4%	24,1%
Drugo	2.039	7,0%	15.040.107	2,6%	1.833.379	0,7%	112.406	0,3%	6,1%
SKUPAJ	28.978	100,0%	580.370.091	100,0%	264.720.112	100,0%	40.284.791	100,0%	15,2%

Tabela 4: Trideseti večstranski pobot po ZPreZP dne 27.9.2013- struktura upnikov, do katerih so dolžniki prijavili obveznosti, po področjih dejavnosti

Dejavnost	Upniki		Prijavljene obveznosti		Upoštevane obveznosti		Pobotano		
	Število	Delež (v %)	Znesek v EUR	Delež (v %)	Znesek v EUR	Delež (v %)	Znesek v EUR	Delež v celotnem pobotu (v %)	Delež pobotanih obveznosti (v upoštevanih obveznostih)
1	2	3	4	5	6	7	8	9	10 (=8/6)
G TRGOVINA; VZDRŽEVANJE IN POPRAVILA MOT. VOZIL	6.623	22,9%	199.566.922	34,4%	91.408.206	34,5%	14.619.044	36,3%	16,0%
C PREDELOVALNE DEJAVNOSTI	6.228	21,5%	153.812.575	26,5%	86.561.465	32,7%	11.537.557	28,6%	13,3%
M STROKOVNE, ZNANSTVENE IN TEHNIČNE DEJAVNOSTI	4.200	14,5%	41.393.282	7,1%	13.908.502	5,3%	2.512.648	6,2%	18,1%
F GRADBENIŠTVO	2.792	9,6%	28.682.817	4,9%	10.779.786	4,1%	1.974.465	4,9%	18,3%
H PROMET IN SKLADIŠČENJE	2.657	9,2%	43.488.353	7,5%	21.307.185	8,0%	3.118.075	7,7%	14,6%
J INFORMACIJSKE IN KOMUNIKACIJSKE DEJAVNOSTI	1.469	5,1%	18.069.571	3,1%	4.853.290	1,8%	529.752	1,3%	10,9%
N DRUGE RAZNOVRSTNE POSLOVNE DEJAVNOSTI	844	2,9%	10.012.806	1,7%	3.175.972	1,2%	439.150	1,1%	13,8%
Drugo	4.165	14,4%	85.343.765	14,7%	32.725.706	12,4%	5.554.100	13,8%	17,0%
SKUPAJ	28.978	100,0%	580.370.091	100,0%	264.720.112	100,0%	40.284.791	100,0%	15,2%

Tabela 5: Trideseti večstranski pobot po ZPreZP dne 27.9.2013- struktura višine prijavljenih obveznosti dolžnikov v večstranski pobot po razredih

Prijavljena obveznost do:	Število dolžnikov po razredih	Delež dolžnikov
50 €	12	0,2%
100 €	19	0,2%
250 €	91	1,2%
500 €	276	3,6%
750 €	200	2,6%
1.000 €	209	2,7%
2.500 €	869	11,4%
5.000 €	924	12,1%
7.500 €	634	8,3%
10.000 €	504	6,6%
25.000 €	1.399	18,4%
50.000 €	874	11,5%
75.000 €	436	5,7%
100.000 €	231	3,0%
250.000 €	553	7,3%
500.000 €	203	2,7%
750.000 €	80	1,0%
1.000.000 €	41	0,5%
5.000.000 €	60	0,8%
10.000.000 €	5	0,1%
50.000.000 €	3	0,0%
100.000.000 €	0	0,0%
Skupaj	7.623	100,0%

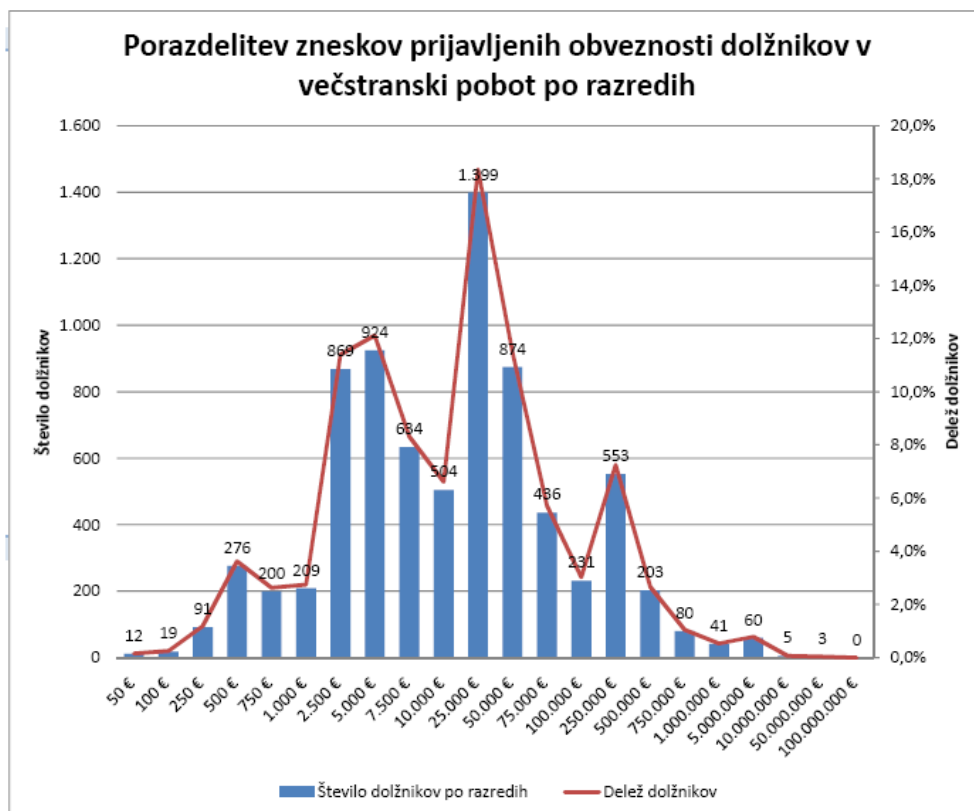
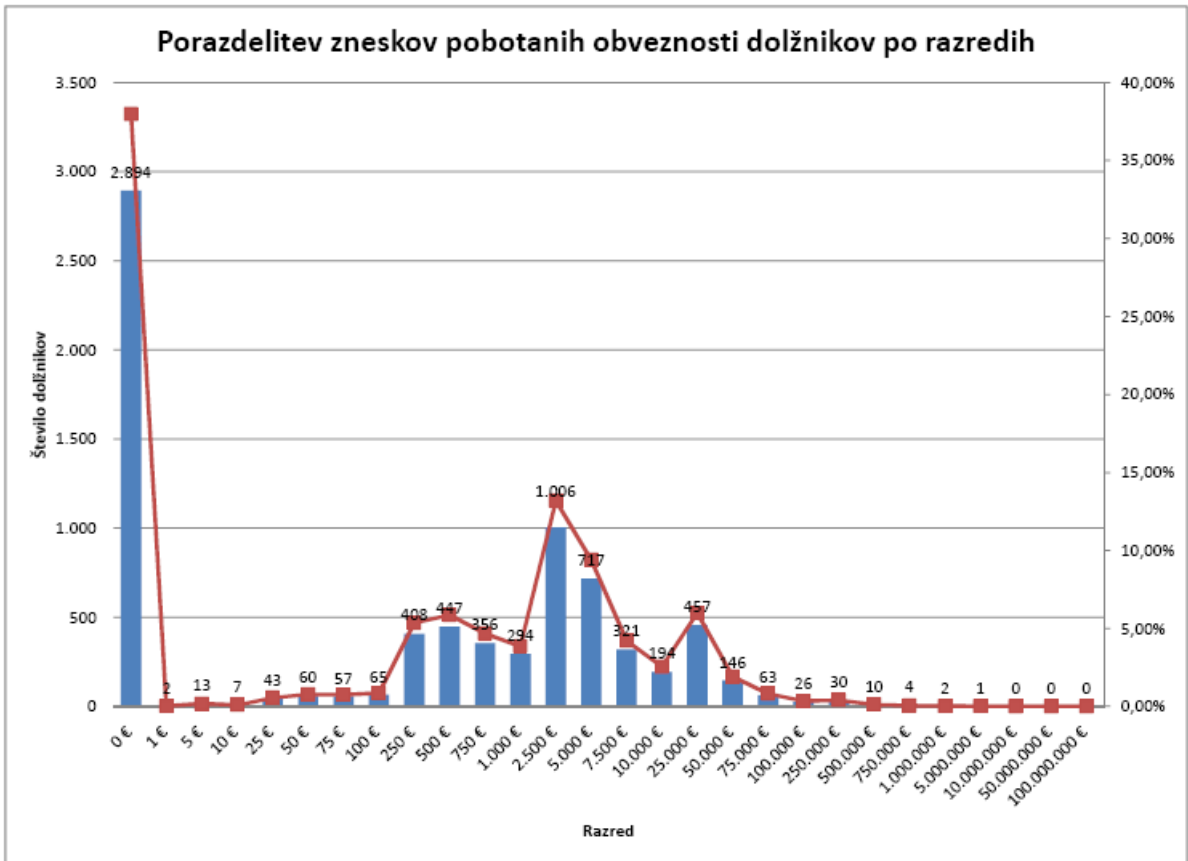


Tabela 6: Trideseti večstranski pobot po ZPreZP dne 27.9.2013- struktura višine pobotanih obveznosti dolžnikov po razredih

Pobotane obveznosti do:	Število dolžnikov po razredih	Delež dolžnikov
0 €	2.894	38,0%
1 €	2	0,0%
5 €	13	0,2%
10 €	7	0,1%
25 €	43	0,6%
50 €	60	0,8%
75 €	57	0,7%
100 €	65	0,9%
250 €	408	5,4%
500 €	447	5,9%
750 €	356	4,7%
1.000 €	294	3,9%
2.500 €	1.006	13,2%
5.000 €	717	9,4%
7.500 €	321	4,2%
10.000 €	194	2,5%
25.000 €	457	6,0%
50.000 €	146	1,9%
75.000 €	63	0,8%
100.000 €	26	0,3%
250.000 €	30	0,4%
500.000 €	10	0,1%
750.000 €	4	0,1%
1.000.000 €	2	0,0%
5.000.000 €	1	0,0%
10.000.000 €	0	0,0%
50.000.000 €	0	0,0%
100.000.000 €	0	0,0%
Skupaj	7.623	100,0%



Datum: 28.10.2013

REZULTATI OBVEZNEGA VEČSTRANSKEGA POBOTA MEDSEBOJNIH OBVEZNOSTI, KI JE BIL OPRAVLJEN 25.10.2013

AJPES je **25. oktobra 2013** izvedel deseti krog obveznega in prostovoljnega večstranskega pobota medsebojnih obveznosti v letu 2013 (enaintrideseti krog obveznega večstranskega pobota – od aprila 2011).

Skladno s pravili, ki urejajo večstranski pobot, je svoje obveznosti prijavilo 7.572 dolžnikov, to je 51 manj kot v trideseti obvezni pobot, od tega je bilo 6.600 ali 87,2 % istih dolžnikov kot v mesecu septembru, 972 ali 12,8 % pa novih dolžnikov. Dolžniki so svoje obveznosti prijavili do 29.048 upnikov, to je do 70 več kot v prejšnjem krogu pobota.

Skupni znesek prijavljenih obveznosti je bil **561.897.457 evrov**, od tega **71,7 % v obvezni pobot** in 28,3 % v prostovoljni pobot.

Vsaj del obveznosti je v tem krogu uspelo pobotati 4.651 ali 61,4 % dolžnikom, ti dolžniki pa so pobotali skupaj 40.721.040 evrov.

Rezultati prostovoljnih in obveznih večstranskih pobotov AJPEŠ v letih 2011, 2012 in 2013

Datum pobota	Število dolžnikov	Znesek prijavljenih obveznosti (v EUR)	Znesek upoštevanih obveznosti (v EUR)	Pobotani znesek (v EUR)	Delež pobotanih obveznosti (od prijavljenih) (v %)	Delež pobotanih obveznosti (od upoštevanih) (v %)	Delež dolžnikov, ki so pobotali vsaj del obveznosti (v %)
1	2	3	4	5	6 (=5/3)	7 (=5/4)	8
jan.-marec 2011	1.418*	655.794.709	268.570.714	38.083.284	5,8%	14,6%	82,0%
april – dec. 2011	18.219*	9.052.722.174	4.681.283.205	605.893.483	6,7%	12,9%	48,2%
Skupaj v letu 2011		9.708.516.883	4.949.853.919	643.976.767	6,6%	13,0%	
Skupaj v letu 2012	12.937*	9.252.229.008	4.439.605.407	682.850.748	7,4%	15,4%	
25.1.2013	9.071	641.195.400	297.684.337	45.020.971	7,0%	15,1%	61,5%
22.2.2013	8.868	648.624.674	287.193.337	40.544.539	6,3%	14,1%	61,0%
22.3.2013	8.571	626.932.439	279.427.318	39.744.635	6,3%	14,2%	60,4%
26.4.2013	8.588	603.085.183	271.560.783	40.404.473	6,7%	14,9%	60,8%
24.5.2013	8.556	606.549.295	274.324.012	40.531.198	6,7%	14,8%	61,2%
21.6.2013	8.113	589.602.901	264.031.598	41.227.480	7,0%	15,6%	60,5%
26.7.2013	7.715	604.351.349	254.356.148	41.876.318	6,9%	16,5%	61,7%
23.8.2013	7.608	608.187.594	271.871.136	46.759.877	7,7%	17,2%	63,0%
27.9.2013	7.623	580.370.091	264.720.112	40.284.791	6,9%	15,2%	62,0%
25.10.2013	7.572	561.897.457	254.986.875	40.721.040	7,2%	16,0%	61,4%

* povprečno število dolžnikov na krog pobota v obdobju

V prvih enaintridesetih krogih obveznega večstranskega pobota se je medsebojna zadolženost poslovnih subjektov v državi zmanjšala za 1 milijardo in 706 milijonov evrov.

Pravne osebe javnega prava so v večstranski pobot prijavile 33.014.301 evrov obveznosti, od tega je bilo upoštevano 2.896.692 evrov, pobotan znesek pa je znašal 230.534 evrov.

- **Struktura dolžnikov** in pobotanih zneskov njihovih obveznosti je v nadaljevanju podrobneje prikazana v tabelah 1 in 2.
- **Struktura upnikov**, do katerih so dolžniki prijavili svoje obveznosti, je prikazana v tabelah 3 in 4.
- **Struktura višine zneskov prijavljenih obveznosti dolžnikov** po izbranih razredih je prikazana v tabeli 5 in grafu.
- **Struktura višine pobotanih obveznosti dolžnikov** po izbranih razredih je prikazana v tabeli 6 in grafu.

Tabela 1: Enaintrideseti večstranski pobot po ZPreZP dne 25.10.2013 - struktura dolžnikov in pobotanih obveznosti, po vrstah dolžnika

Vrsta dolžnika	Dolžniki		Prijavljene obveznosti		Upoštevane obveznosti		Pobotano		
	Število	Delež (v %)	Znesek v EUR	Delež (v %)	Znesek v EUR	Delež (v %)	Znesek v EUR	Delež v celotnem pobotu (v %)	Delež pobotanih obveznosti (v upoštevanih obveznostih)
1	2	3	4	5	6	7	8	9	10 (=8/6)
Gospodarske družbe	5.703	75,3%	485.006.665	86,3%	226.645.557	88,9%	36.897.434	90,6%	16,3%
Samostojni podjetniki posamezniki	1.601	21,1%	21.545.065	3,8%	10.227.870	4,0%	2.043.402	5,0%	20,0%
Zadruge	62	0,8%	20.702.863	3,7%	15.019.340	5,9%	1.525.134	3,7%	10,2%
Drugo	206	2,7%	34.642.864	6,2%	3.094.108	1,2%	255.070	0,6%	8,2%
SKUPAJ	7.572	100,0%	561.897.457	100,0%	254.986.875	100,0%	40.721.040	100,0%	16,0%

Tabela 2: Enaintrideseti večstranski pobot po ZPreZP dne 25.10.2013- struktura dolžnikov in pobotanih obveznosti, po področjih dejavnosti

Dejavnost	Dolžniki		Prijavljene obveznosti		Upoštevane obveznosti		Pobotano		
	Število	Delež (v %)	Znesek v EUR	Delež (v %)	Znesek v EUR	Delež (v %)	Znesek v EUR	Delež v celotnem pobotu (v %)	Delež pobotanih obveznosti (v upoštevanih obveznostih)
1	2	3	4	5	6	7	8	9	10 (=8/6)
C PREDELOVALNE DEJAVNOSTI	2.016	26,6%	183.134.256	32,6%	74.687.596	29,3%	11.899.330	29,2%	15,9%
G TRGOVINA; VZDRŽEVANJE IN POPRAVILA MOTORNIH VOZIL	1.997	26,4%	175.083.208	31,2%	100.079.879	39,2%	14.078.781	34,6%	14,1%
F GRADBENIŠTVO	908	12,0%	49.696.005	8,8%	19.036.826	7,5%	1.806.898	4,4%	9,5%
M STROKOVNE, ZNANSTVENE IN TEHNIČNE DEJAVNOSTI	665	8,8%	25.268.478	4,5%	13.164.309	5,2%	2.903.729	7,1%	22,1%
H PROMET IN SKLADIŠČENJE	628	8,3%	31.664.395	5,6%	14.521.625	5,7%	2.973.969	7,3%	20,5%
I GOSTINSTVO	305	4,0%	8.929.917	1,6%	3.766.232	1,5%	538.368	1,3%	14,3%
J INFORMACIJSKE IN KOMUNIKACIJSKE DEJAVNOSTI	270	3,6%	8.384.312	1,5%	2.591.088	1,0%	591.688	1,5%	22,8%
Drugo	783	10,3%	79.736.886	14,2%	27.139.320	10,6%	5.928.277	14,6%	21,8%
SKUPAJ	7.572	100,0%	561.897.457	100,0%	254.986.875	100,0%	40.721.040	100,0%	16,0%

Tabela 3: Enaintrideseti večstranski pobot po ZPreZP dne 25.10.2013- struktura upnikov, do katerih so dolžniki prijavili obveznosti, po vrstah upnika

Vrsta upnika	Upniki		Prijavljene obveznosti		Upoštevane obveznosti		Pobotano		
	Število	Delež (v %)	Znesek v EUR	Delež (v %)	Znesek v EUR	Delež (v %)	Znesek v EUR	Delež v celotnem pobotu (v %)	Delež pobotanih obveznosti (v upoštevanih obveznostih)
1	2	3	4	5	6	7	8	9	10 (=8/6)
Gospodarske družbe	17.002	58,5%	498.851.017	88,8%	239.249.451	93,8%	36.897.434	90,6%	15,4%
Samostojni podjetniki posamezniki	9.742	33,5%	41.202.791	7,3%	8.615.013	3,4%	2.043.402	5,0%	23,7%
Zadruge	114	0,4%	5.916.825	1,1%	5.181.729	2,0%	1.525.134	3,7%	29,4%
Drugo	2.190	7,5%	15.926.824	2,8%	1.940.682	0,8%	255.070	0,6%	13,1%
SKUPAJ	29.048	100,0%	561.897.457	100,0%	254.986.875	100,0%	40.721.040	100,0%	16,0%

Tabela 4: Enaintrideseti večstranski pobot po ZPreZP dne 25.10.2013- struktura upnikov, do katerih so dolžniki prijavili obveznosti, po področjih dejavnosti

Dejavnost	Upniki		Prijavljene obveznosti		Upoštevane obveznosti		Pobotano		
	Število	Delež (v %)	Znesek v EUR	Delež (v %)	Znesek v EUR	Delež (v %)	Znesek v EUR	Delež v celotnem pobotu (v %)	Delež pobotanih obveznosti (v upoštevanih obveznostih)
1	2	3	4	5	6	7	8	9	10 (=8/6)
G TRGOVINA; VZDRŽEVANJE IN POPRAVILA MOT. VOZIL	6.622	22,8%	195.387.055	34,8%	87.093.769	34,2%	14.078.781	34,6%	16,2%
C PREDELOVALNE DEJAVNOSTI	6.227	21,4%	144.187.385	25,7%	86.725.302	34,0%	11.899.330	29,2%	13,7%
M STROKOVNE, ZNANSTVENE IN TEHNIČNE DEJAVNOSTI	4.205	14,5%	40.318.054	7,2%	13.569.955	5,3%	2.903.729	7,1%	21,4%
F GRADBENIŠTVO	2.730	9,4%	27.851.835	5,0%	9.515.216	3,7%	1.806.898	4,4%	19,0%
H PROMET IN SKLADIŠČENJE	2.654	9,1%	41.619.823	7,4%	18.354.505	7,2%	2.973.969	7,3%	16,2%
J INFORMACIJSKE IN KOMUNIKACIJSKE DEJAVNOSTI	1.455	5,0%	16.186.455	2,9%	4.891.814	1,9%	591.688	1,5%	12,1%
I GOSTINSTVO	844	2,9%	3.428.084	0,6%	1.526.687	0,6%	538.368	1,3%	35,3%
Drugo	4.311	14,8%	92.918.766	16,5%	33.309.627	13,1%	5.928.277	14,6%	17,8%
SKUPAJ	29.048	100,0%	561.897.457	100,0%	254.986.875	100,0%	40.721.040	100,0%	16,0%

Tabela 5: Enaintrideseti večstranski pobot po ZPreZP dne 25.10.2013- struktura višine prijavljenih obveznosti dolžnikov v večstranski pobot po razredih

Prijavljena obveznost do:	Število dolžnikov po razredih	Delež dolžnikov
50 €	19	0,3%
100 €	22	0,3%
250 €	91	1,2%
500 €	279	3,7%
750 €	219	2,9%
1.000 €	173	2,3%
2.500 €	868	11,5%
5.000 €	960	12,7%
7.500 €	634	8,4%
10.000 €	450	5,9%
25.000 €	1.384	18,3%
50.000 €	897	11,8%
75.000 €	416	5,5%
100.000 €	247	3,3%
250.000 €	529	7,0%
500.000 €	200	2,6%
750.000 €	74	1,0%
1.000.000 €	43	0,6%
5.000.000 €	58	0,8%
10.000.000 €	6	0,1%
50.000.000 €	3	0,0%
100.000.000 €	0	0,0%
Skupaj	7.572	100,0%

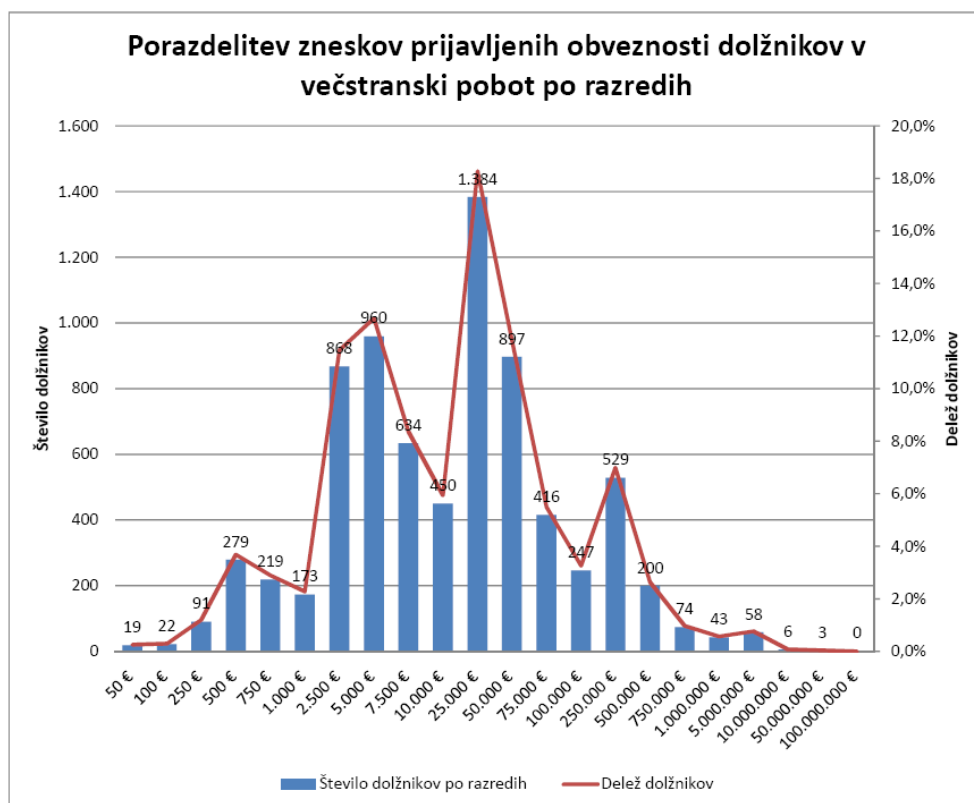
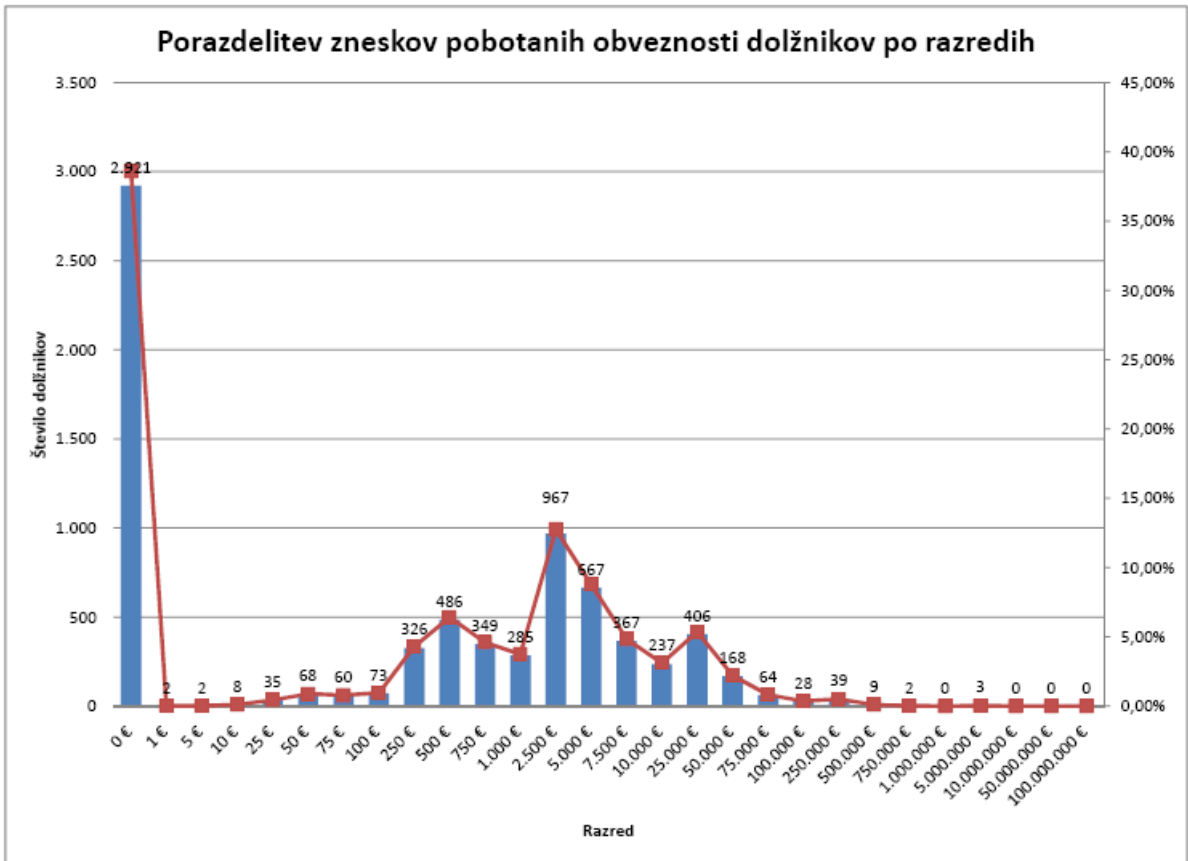


Tabela 6: Enaintrideseti večstranski pobot po ZPreZP dne 25.10.2013- struktura višine pobotanih obveznosti dolžnikov po razredih

Pobotane obveznosti do:	Število dolžnikov po razredih	Delež dolžnikov
0 €	2.921	38,6%
1 €	2	0,0%
5 €	2	0,0%
10 €	8	0,1%
25 €	35	0,5%
50 €	68	0,9%
75 €	60	0,8%
100 €	73	1,0%
250 €	326	4,3%
500 €	486	6,4%
750 €	349	4,6%
1.000 €	285	3,8%
2.500 €	967	12,8%
5.000 €	667	8,8%
7.500 €	367	4,8%
10.000 €	237	3,1%
25.000 €	406	5,4%
50.000 €	168	2,2%
75.000 €	64	0,8%
100.000 €	28	0,4%
250.000 €	39	0,5%
500.000 €	9	0,1%
750.000 €	2	0,0%
1.000.000 €	0	0,0%
5.000.000 €	3	0,0%
10.000.000 €	0	0,0%
50.000.000 €	0	0,0%
100.000.000 €	0	0,0%
Skupaj	7.572	100,0%



Datum: 25.11.2013

REZULTATI OBVEZNEGA VEČSTRANSKEGA POBOTA MEDSEBOJNIH OBVEZNOSTI, KI JE BIL OPRAVLJEN 22.11.2013

AJPES je **22. novembra 2013** izvedel enajsti krog obveznega in prostovoljnega večstranskega pobota medsebojnih obveznosti v letu 2013 (dvaintrideseti krog obveznega večstranskega pobota – od aprila 2011).

Skladno s pravili, ki urejajo večstranski pobot, je svoje obveznosti prijavilo 7.541 dolžnikov, to je 31 manj kot v enaintrideseti obvezni pobot, od tega je bilo 6.544 ali 86,8 % istih dolžnikov kot v mesecu oktobru, 997 ali 13,2 % pa novih dolžnikov. Dolžniki so svoje obveznosti prijavili do 29.651 upnikov, to je do 603 več kot v prejšnjem krogu pobota.

Skupni znesek prijavljenih obveznosti je bil **589.217.269 evrov**, od tega **74,0 % v obvezni pobot** in 26,0 % v prostovoljni pobot.

Vsaj del obveznosti je v tem krogu uspelo pobotati 4.784 ali 63,4 % dolžnikom, ti dolžniki pa so pobotali skupaj 43.484.569 evrov.

Rezultati prostovoljnih in obveznih večstranskih pobotov AJPEŠ v letih 2011, 2012 in 2013

Datum pobota	Število dolžnikov	Znesek prijavljenih obveznosti (v EUR)	Znesek upoštevanih obveznosti (v EUR)	Pobotani znesek (v EUR)	Delež pobotanih obveznosti (od prijavljenih) (v %)	Delež pobotanih obveznosti (od upoštevanih) (v %)	Delež dolžnikov, ki so pobotali vsaj del obveznosti (v %)
1	2	3	4	5	6 (=5/3)	7 (=5/4)	8
jan.-marec 2011	1.418*	655.794.709	268.570.714	38.083.284	5,8%	14,6%	82,0%
april – dec. 2011	18.219*	9.052.722.174	4.681.283.205	605.893.483	6,7%	12,9%	48,2%
Skupaj v letu 2011		9.708.516.883	4.949.853.919	643.976.767	6,6%	13,0%	
Skupaj v letu 2012	12.937*	9.252.229.008	4.439.605.407	682.850.748	7,4%	15,4%	
25.1.2013	9.071	641.195.400	297.684.337	45.020.971	7,0%	15,1%	61,5%
22.2.2013	8.868	648.624.674	287.193.337	40.544.539	6,3%	14,1%	61,0%
22.3.2013	8.571	626.932.439	279.427.318	39.744.635	6,3%	14,2%	60,4%
26.4.2013	8.588	603.085.183	271.560.783	40.404.473	6,7%	14,9%	60,8%
24.5.2013	8.556	606.549.295	274.324.012	40.531.198	6,7%	14,8%	61,2%
21.6.2013	8.113	589.602.901	264.031.598	41.227.480	7,0%	15,6%	60,5%
26.7.2013	7.715	604.351.349	254.356.148	41.876.318	6,9%	16,5%	61,7%
23.8.2013	7.608	608.187.594	271.871.136	46.759.877	7,7%	17,2%	63,0%
27.9.2013	7.623	580.370.091	264.720.112	40.284.791	6,9%	15,2%	62,0%
25.10.2013	7.572	561.897.457	254.986.875	40.721.040	7,2%	16,0%	61,4%
22.11.2013	7.541	589.217.269	267.152.636	43.484.569	7,4%	16,3%	63,4%

* povprečno število dolžnikov na krog pobota v obdobju

V prvih dvaintridesetih krogih obveznega večstranskega pobota se je medsebojna zadolženost poslovnih subjektov v državi zmanjšala za 1 milijardo in 749 milijonov evrov.

Pravne osebe javnega prava so v večstranski pobot prijavile 36.769.171 evrov obveznosti, od tega je bilo upoštevano 3.840.637 evrov, pobotan znesek pa je znašal 193.858 evrov.

- **Struktura dolžnikov** in pobotanih zneskov njihovih obveznosti je v nadaljevanju podrobneje prikazana v tabelah 1 in 2.
- **Struktura upnikov**, do katerih so dolžniki prijavili svoje obveznosti, je prikazana v tabelah 3 in 4.
- **Struktura višine zneskov prijavljenih obveznosti dolžnikov** po izbranih razredih je prikazana v tabeli 5 in grafu.
- **Struktura višine pobotanih obveznosti dolžnikov** po izbranih razredih je prikazana v tabeli 6 in grafu.

Tabela 1: Dvaintrideseti večstranski pobot po ZPreZP dne 22.11.2013 - struktura dolžnikov in pobotanih obveznosti, po vrstah dolžnika

Vrsta dolžnika	Dolžniki		Prijavljene obveznosti		Upoštevane obveznosti		Pobotano		
	Število	Delež (v %)	Znesek v EUR	Delež (v %)	Znesek v EUR	Delež (v %)	Znesek v EUR	Delež v celotnem pobotu (v %)	Delež pobotanih obveznosti (v upoštevanih obveznostih)
1	2	3	4	5	6	7	8	9	10 (=8/6)
Gospodarske družbe	5.702	75,6%	507.573.358	86,1%	236.761.987	88,6%	39.558.961	91,0%	16,7%
Samostojni podjetniki posamezniki	1.571	20,8%	21.877.209	3,7%	10.642.228	4,0%	2.165.445	5,0%	20,3%
Zadruga	63	0,8%	22.130.336	3,8%	15.696.380	5,9%	1.528.370	3,5%	9,7%
Drugo	205	2,7%	37.636.366	6,4%	4.052.041	1,5%	231.793	0,5%	5,7%
SKUPAJ	7.541	100,0%	589.217.269	100,0%	267.152.636	100,0%	43.484.569	100,0%	16,3%

Tabela 2: Dvaintrideseti večstranski pobot po ZPreZP dne 22.11.2013- struktura dolžnikov in pobotanih obveznosti, po področjih dejavnosti

Dejavnost	Dolžniki		Prijavljene obveznosti		Upoštevane obveznosti		Pobotano		
	Število	Delež (v %)	Znesek v EUR	Delež (v %)	Znesek v EUR	Delež (v %)	Znesek v EUR	Delež v celotnem pobotu (v %)	Delež pobotanih obveznosti (v upoštevanih obveznostih)
1	2	3	4	5	6	7	8	9	10 (=8/6)
G TRGOVINA; VZDRŽEVANJE IN POPRAVILA MOTORNIH VOZIL	2.006	26,6%	180.519.838	30,6%	102.845.870	38,5%	14.676.999	33,8%	14,3%
C PREDELOVALNE DEJAVNOSTI	1.995	26,5%	188.192.404	31,9%	78.959.340	29,6%	12.877.710	29,6%	16,3%
F GRADBENIŠTVO	912	12,1%	62.892.295	10,7%	23.380.738	8,8%	2.355.281	5,4%	10,1%
M STROKOVNE, ZNANSTVENE IN TEHNIČNE DEJAVNOSTI	670	8,9%	25.886.590	4,4%	12.915.001	4,8%	2.514.089	5,8%	19,5%
H PROMET IN SKLADIŠČENJE	618	8,2%	31.858.722	5,4%	14.429.251	5,4%	3.293.728	7,6%	22,8%
I GOSTINSTVO	301	4,0%	8.625.266	1,5%	3.284.648	1,2%	493.972	1,1%	15,0%
J INFORMACIJSKE IN KOMUNIKACIJSKE DEJAVNOSTI	265	3,5%	9.551.211	1,6%	3.046.152	1,1%	570.943	1,3%	18,7%
Drugo	774	10,3%	81.690.943	13,9%	28.291.636	10,6%	6.701.847	15,4%	23,7%
SKUPAJ	7.541	100,0%	589.217.269	100,0%	267.152.636	100,0%	43.484.569	100,0%	16,3%

Tabela 3: Dvaintrideseti večstranski pobot po ZPrezP dne 22.11.2013- struktura upnikov, do katerih so dolžniki prijavili obveznosti, po vrstah upnika

Vrsta upnika	Upniki		Prijavljene obveznosti		Upoštevane obveznosti		Pobotano		
	Število	Delež (v %)	Znesek v EUR	Delež (v %)	Znesek v EUR	Delež (v %)	Znesek v EUR	Delež v celotnem pobotu (v %)	Delež pobotanih obveznosti (v upoštevanih obveznostih)
1	2	3	4	5	6	7	8	9	10 (=8/6)
Gospodarske družbe	17.230	58,1%	525.173.462	89,1%	250.643.539	93,8%	39.558.961	91,0%	15,8%
Samostojni podjetniki posamezniki	10.072	34,0%	41.353.672	7,0%	8.802.129	3,3%	2.165.445	5,0%	24,6%
Zadruge	117	0,4%	6.601.318	1,1%	5.516.706	2,1%	1.528.370	3,5%	27,7%
Drugo	2.232	7,5%	16.088.817	2,7%	2.190.262	0,8%	231.793	0,5%	10,6%
SKUPAJ	29.651	100,0%	589.217.269	100,0%	267.152.636	100,0%	43.484.569	100,0%	16,3%

Tabela 4: Dvaintrideseti večstranski pobot po ZPrezP dne 22.11.2013- struktura upnikov, do katerih so dolžniki prijavili obveznosti, po področjih dejavnosti

Dejavnost	Upniki		Prijavljene obveznosti		Upoštevane obveznosti		Pobotano		
	Število	Delež (v %)	Znesek v EUR	Delež (v %)	Znesek v EUR	Delež (v %)	Znesek v EUR	Delež v celotnem pobotu (v %)	Delež pobotanih obveznosti (v upoštevanih obveznostih)
1	2	3	4	5	6	7	8	9	10 (=8/6)
G TRGOVINA; VZDRŽEVANJE IN POPRAVILA MOT. VOZIL	6.758	22,8%	205.272.326	34,8%	90.806.736	34,0%	14.676.999	33,8%	16,2%
C PREDELOVALNE DEJAVNOSTI	6.297	21,2%	145.984.036	24,8%	87.580.144	32,8%	12.877.710	29,6%	14,7%
M STROKOVNE, ZNANSTVENE IN TEHNIČNE DEJAVNOSTI	4.266	14,4%	39.789.534	6,8%	13.917.321	5,2%	2.514.089	5,8%	18,1%
F GRADBENIŠTVO	2.861	9,6%	29.645.220	5,0%	12.831.496	4,8%	2.355.281	5,4%	18,4%
H PROMET IN SKLADIŠČENJE	2.704	9,1%	42.512.874	7,2%	20.188.378	7,6%	3.293.728	7,6%	16,3%
J INFORMACIJSKE IN KOMUNIKACIJSKE DEJAVNOSTI	1.488	5,0%	16.703.931	2,8%	5.019.149	1,9%	570.943	1,3%	11,4%
N DRUGE RAZNOVRSTNE POSLOVNE DEJAVNOSTI	867	2,9%	10.412.248	1,8%	3.182.768	1,2%	493.698	1,1%	15,5%
Drugo	4.410	14,9%	98.897.100	16,8%	33.626.644	12,6%	6.702.121	15,4%	19,9%
SKUPAJ	29.651	100,0%	589.217.269	100,0%	267.152.636	100,0%	43.484.569	100,0%	16,3%

Tabela 5: Dvaintrideseti večstranski pobot po ZPreZP dne 22.11.2013- struktura višine prijavljenih obveznosti dolžnikov v večstranski pobot po razredih

Prijavljena obveznost do:	Število dolžnikov po razredih	Delež dolžnikov
50 €	16	0,2%
100 €	25	0,3%
250 €	77	1,0%
500 €	264	3,5%
750 €	236	3,1%
1.000 €	170	2,3%
2.500 €	844	11,2%
5.000 €	892	11,8%
7.500 €	597	7,9%
10.000 €	501	6,6%
25.000 €	1.422	18,9%
50.000 €	863	11,4%
75.000 €	449	6,0%
100.000 €	236	3,1%
250.000 €	553	7,3%
500.000 €	209	2,8%
750.000 €	75	1,0%
1.000.000 €	36	0,5%
5.000.000 €	67	0,9%
10.000.000 €	5	0,1%
50.000.000 €	4	0,1%
100.000.000 €	0	0,0%
Skupaj	7.541	100,0%

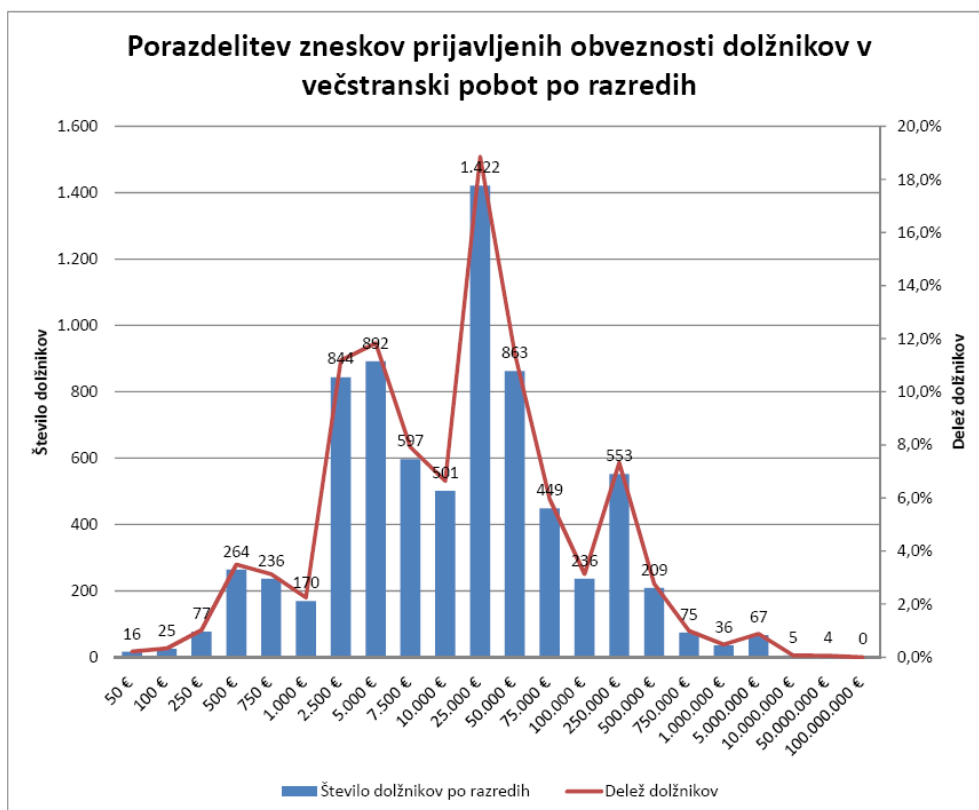
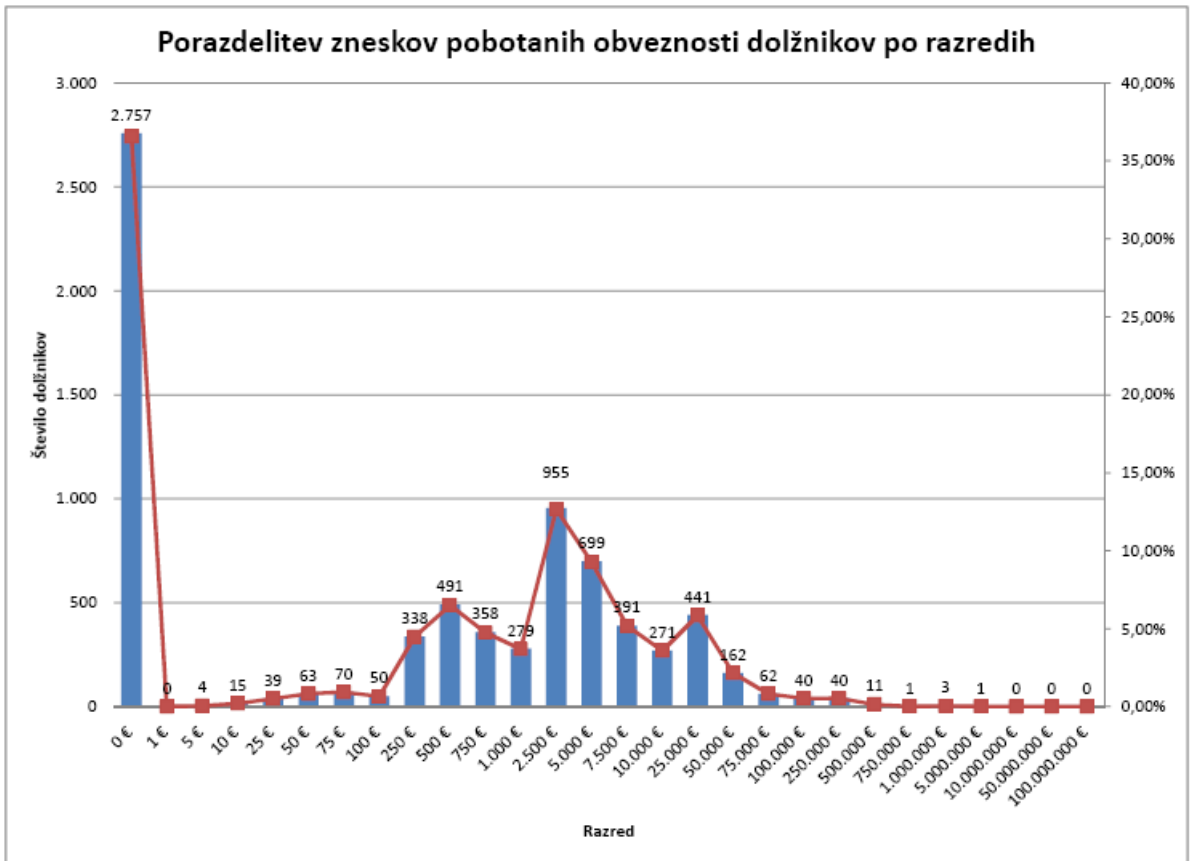


Tabela 6: Dvaintrideseti večstranski pobot po ZPreZP dne 22.11.2013- struktura višine pobotanih obveznosti dolžnikov po razredih

Pobotane obveznosti do:	Število dolžnikov po razredih	Delež dolžnikov
0 €	2.757	36,6%
1 €	0	0,0%
5 €	4	0,1%
10 €	15	0,2%
25 €	39	0,5%
50 €	63	0,8%
75 €	70	0,9%
100 €	50	0,7%
250 €	338	4,5%
500 €	491	6,5%
750 €	358	4,7%
1.000 €	279	3,7%
2.500 €	955	12,7%
5.000 €	699	9,3%
7.500 €	391	5,2%
10.000 €	271	3,6%
25.000 €	441	5,8%
50.000 €	162	2,1%
75.000 €	62	0,8%
100.000 €	40	0,5%
250.000 €	40	0,5%
500.000 €	11	0,1%
750.000 €	1	0,0%
1.000.000 €	3	0,0%
5.000.000 €	1	0,0%
10.000.000 €	0	0,0%
50.000.000 €	0	0,0%
100.000.000 €	0	0,0%
Skupaj	7.541	100,0%



Datum: 23.12.2013

REZULTATI OBVEZNEGA VEČSTRANSKEGA POBOTA MEDSEBOJNIH OBVEZNOSTI, KI JE BIL OPRAVLJEN 20.12.2013

AJPES je **20. decembra 2013** izvedel dvanajsti krog obveznega in prostovoljnega večstranskega pobota medsebojnih obveznosti v letu 2013 (triiintrideseti krog obveznega večstranskega pobota – od aprila 2011).

Skladno s pravili, ki urejajo večstranski pobot, je svoje obveznosti prijavilo 7.220 dolžnikov, to je 321 manj kot v dvaintrideseti obvezni pobot, od tega je bilo 6.385 ali 88,4 % istih dolžnikov kot v mesecu novembru, 835 ali 11,6 % pa novih dolžnikov. Dolžniki so svoje obveznosti prijavili do 29.121 upnikov, to je do 530 manj kot v prejšnjem krogu pobota.

Skupni znesek prijavljenih obveznosti je bil **569.507.921 evrov**, od tega **73,7 % v obvezni pobot** in 26,3 % v prostovoljni pobot.

Vsaj del obveznosti je v tem krogu uspelo pobotati 4.614 ali 63,9 % dolžnikom, ti dolžniki pa so pobotali skupaj 41.811.786 evrov.

Rezultati prostovoljnih in obveznih večstranskih pobotov AJPEŠ v letih 2011, 2012 in 2013

Datum pobota	Število dolžnikov	Znesek prijavljenih obveznosti (v EUR)	Znesek upoštevanih obveznosti (v EUR)	Pobotani znesek (v EUR)	Delež pobotanih obveznosti (od prijavljenih) (v %)	Delež pobotanih obveznosti (od upoštevanih) (v %)	Delež dolžnikov, ki so pobotali vsaj del obveznosti (v %)
1	2	3	4	5	6 (=5/3)	7 (=5/4)	8
jan.-marec 2011	1.418*	655.794.709	268.570.714	38.083.284	5,8%	14,6%	82,0%
april – dec. 2011	18.219*	9.052.722.174	4.681.283.205	605.893.483	6,7%	12,9%	48,2%
Skupaj v letu 2011		9.708.516.883	4.949.853.919	643.976.767	6,6%	13,0%	
Skupaj v letu 2012	12.937*	9.252.229.008	4.439.605.407	682.850.748	7,4%	15,4%	
25.1.2013	9.071	641.195.400	297.684.337	45.020.971	7,0%	15,1%	61,5%
22.2.2013	8.868	648.624.674	287.193.337	40.544.539	6,3%	14,1%	61,0%
22.3.2013	8.571	626.932.439	279.427.318	39.744.635	6,3%	14,2%	60,4%
26.4.2013	8.588	603.085.183	271.560.783	40.404.473	6,7%	14,9%	60,8%
24.5.2013	8.556	606.549.295	274.324.012	40.531.198	6,7%	14,8%	61,2%
21.6.2013	8.113	589.602.901	264.031.598	41.227.480	7,0%	15,6%	60,5%
26.7.2013	7.715	604.351.349	254.356.148	41.876.318	6,9%	16,5%	61,7%
23.8.2013	7.608	608.187.594	271.871.136	46.759.877	7,7%	17,2%	63,0%
27.9.2013	7.623	580.370.091	264.720.112	40.284.791	6,9%	15,2%	62,0%
25.10.2013	7.572	561.897.457	254.986.875	40.721.040	7,2%	16,0%	61,4%
22.11.2013	7.541	589.217.269	267.152.636	43.484.569	7,4%	16,3%	63,4%
20.12.2013	7.220	569.507.921	257.371.610	41.811.786	7,3%	16,2%	63,9%
Skupaj v letu 2013	8.083*	7.229.521.573	3.244.679.902	502.411.677	6,9%	15,5%	

* povprečno število dolžnikov na krog pobota v obdobju

V prvih triintridesetih krogih obveznega večstranskega pobota se je medsebojna zadolženost poslovnih subjektov v državi zmanjšala za 1 milijardo in 791 milijonov evrov.

Pravne osebe javnega prava so v večstranski pobot prijavile 33.189.667 evrov obveznosti, od tega je bilo upoštevano 3.003.470 evrov, pobotan znesek pa je znašal 290.059 evrov.

- **Struktura dolžnikov** in pobotanih zneskov njihovih obveznosti je v nadaljevanju podrobneje prikazana v tabelah 1 in 2.
- **Struktura upnikov**, do katerih so dolžniki prijavili svoje obveznosti, je prikazana v tabelah 3 in 4.
- **Struktura višine zneskov prijavljenih obveznosti dolžnikov** po izbranih razredih je prikazana v tabeli 5 in grafu.
- **Struktura višine pobotanih obveznosti dolžnikov** po izbranih razredih je prikazana v tabeli 6 in grafu.

Tabela 1: Triintrideseti večstranski pobot po ZPreZP dne 20.12.2013 - struktura dolžnikov in pobotanih obveznosti, po vrstah dolžnika

Vrsta dolžnika	Dolžniki		Prijavljene obveznosti		Upoštevane obveznosti		Pobotano		
	Število	Delež (v %)	Znesek v EUR	Delež (v %)	Znesek v EUR	Delež (v %)	Znesek v EUR	Delež v celotnem pobotu (v %)	Delež pobotanih obveznosti (v upoštevanih obveznostih)
1	2	3	4	5	6	7	8	9	10 (=8/6)
Gospodarske družbe	5.445	75,4%	492.577.992	86,5%	228.822.043	88,9%	37.661.303	90,1%	16,5%
Samostojni podjetniki posamezniki	1.526	21,1%	21.454.788	3,8%	10.144.337	3,9%	2.353.992	5,6%	23,2%
Zadruga	61	0,8%	21.340.981	3,7%	15.156.950	5,9%	1.470.361	3,5%	9,7%
Drugo	188	2,6%	34.134.160	6,0%	3.248.280	1,3%	326.130	0,8%	10,0%
SKUPAJ	7.220	100,0%	569.507.921	100,0%	257.371.610	100,0%	41.811.786	100,0%	16,2%

Tabela 2: Triintrideseti večstranski pobot po ZPreZP dne 20.12.2013- struktura dolžnikov in pobotanih obveznosti, po področjih dejavnosti

Dejavnost	Dolžniki		Prijavljene obveznosti		Upoštevane obveznosti		Pobotano		
	Število	Delež (v %)	Znesek v EUR	Delež (v %)	Znesek v EUR	Delež (v %)	Znesek v EUR	Delež v celotnem pobotu (v %)	Delež pobotanih obveznosti (v upoštevanih obveznostih)
1	2	3	4	5	6	7	8	9	10 (=8/6)
G TRGOVINA; VZDRŽEVANJE IN POPRAVILA MOTORNIH VOZIL	1.921	26,6%	179.114.132	31,5%	98.362.774	38,2%	14.373.349	34,4%	14,6%
C PREDELOVALNE DEJAVNOSTI	1.905	26,4%	189.730.010	33,3%	78.237.727	30,4%	12.045.466	28,8%	15,4%
F GRADBENIŠTVO	897	12,4%	50.206.086	8,8%	22.467.527	8,7%	2.181.873	5,2%	9,7%
M STROKOVNE, ZNANSTVENE IN TEHNIČNE DEJAVNOSTI	634	8,8%	26.408.402	4,6%	13.775.208	5,4%	2.749.045	6,6%	20,0%
H PROMET IN SKLADIŠČENJE	587	8,1%	27.887.524	4,9%	11.187.286	4,3%	3.327.171	8,0%	29,7%
I GOSTINSTVO	283	3,9%	9.036.340	1,6%	3.592.767	1,4%	526.707	1,3%	14,7%
J INFORMACIJSKE IN KOMUNIKACIJSKE DEJAVNOSTI	259	3,6%	9.582.783	1,7%	2.605.819	1,0%	584.746	1,4%	22,4%
Drugo	734	10,2%	77.542.644	13,6%	27.142.502	10,5%	6.023.429	14,4%	22,2%
SKUPAJ	7.220	100,0%	569.507.921	100,0%	257.371.610	100,0%	41.811.786	100,0%	16,2%

Tabela 3: Triintrideseti večstranski pobot po ZPreZP dne 20.12.2013- struktura upnikov, do katerih so dolžniki prijavili obveznosti, po vrstah upnika

Vrsta upnika	Upniki		Prijavljene obveznosti		Upoštevane obveznosti		Pobotano		
	Število	Delež (v %)	Znesek v EUR	Delež (v %)	Znesek v EUR	Delež (v %)	Znesek v EUR	Delež v celotnem pobotu (v %)	Delež pobotanih obveznosti (v upoštevanih obveznostih)
1	2	3	4	5	6	7	8	9	10 (=8/6)
Gospodarske družbe	17.007	58,4%	506.124.039	88,9%	241.254.008	93,7%	37.661.303	90,1%	15,6%
Samostojni podjetniki posamezniki	9.820	33,7%	40.802.368	7,2%	9.040.005	3,5%	2.353.992	5,6%	26,0%
Zadruga	111	0,4%	6.053.578	1,1%	4.885.287	1,9%	1.470.361	3,5%	30,1%
Drugo	2.183	7,5%	16.527.936	2,9%	2.192.310	0,9%	326.130	0,8%	14,9%
SKUPAJ	29.121	100,0%	569.507.921	100,0%	257.371.610	100,0%	41.811.786	100,0%	16,2%

Tabela 4: Triintrideseti večstranski pobot po ZPreZP dne 20.12.2013- struktura upnikov, do katerih so dolžniki prijavili obveznosti, po področjih dejavnosti

Dejavnost	Upniki		Prijavljene obveznosti		Upoštevane obveznosti		Pobotano		
	Število	Delež (v %)	Znesek v EUR	Delež (v %)	Znesek v EUR	Delež (v %)	Znesek v EUR	Delež v celotnem pobotu (v %)	Delež pobotanih obveznosti (v upoštevanih obveznostih)
1	2	3	4	5	6	7	8	9	10 (=8/6)
G TRGOVINA; VZDRŽEVANJE IN POPRAVILA MOT. VOZIL	6.641	22,8%	199.475.350	35,0%	88.957.884	34,6%	14.373.349	34,4%	16,2%
C PREDELOVALNE DEJAVNOSTI	6.231	21,4%	151.084.417	26,5%	83.338.050	32,4%	12.045.466	28,8%	14,5%
M STROKOVNE, ZNANSTVENE IN TEHNIČNE DEJAVNOSTI	4.199	14,4%	42.745.295	7,5%	15.747.638	6,1%	2.749.045	6,6%	17,5%
F GRADBENIŠTVO	2.797	9,6%	28.971.409	5,1%	12.807.962	5,0%	2.181.873	5,2%	17,0%
H PROMET IN SKLADIŠČENJE	2.649	9,1%	38.610.060	6,8%	16.327.530	6,3%	3.327.171	8,0%	20,4%
J INFORMACIJSKE IN KOMUNIKACIJSKE DEJAVNOSTI	1.460	5,0%	16.017.083	2,8%	4.357.110	1,7%	584.746	1,4%	13,4%
I GOSTINSTVO	836	2,9%	3.288.757	0,6%	1.485.443	0,6%	526.707	1,3%	35,5%
Drugo	4.308	14,8%	89.315.550	15,7%	34.349.993	13,3%	6.023.429	14,4%	17,5%
SKUPAJ	29.121	100,0%	569.507.921	100,0%	257.371.610	100,0%	41.811.786	100,0%	16,2%

Tabela 5: Triintrideseti večstranski pobot po ZPreZP dne 20.12.2013- struktura višine prijavljenih obveznosti dolžnikov v večstranski pobot po razredih

Prijavljena obveznost do:	Število dolžnikov po razredih	Delež dolžnikov
50 €	20	0,3%
100 €	17	0,2%
250 €	83	1,1%
500 €	249	3,4%
750 €	176	2,4%
1.000 €	162	2,2%
2.500 €	782	10,8%
5.000 €	915	12,7%
7.500 €	554	7,7%
10.000 €	455	6,3%
25.000 €	1.379	19,1%
50.000 €	872	12,1%
75.000 €	401	5,6%
100.000 €	239	3,3%
250.000 €	529	7,3%
500.000 €	200	2,8%
750.000 €	74	1,0%
1.000.000 €	38	0,5%
5.000.000 €	67	0,9%
10.000.000 €	6	0,1%
50.000.000 €	1	0,0%
100.000.000 €	1	0,0%
Skupaj	7.220	100,0%



Tabela 6: Triintrideseti večstranski pobot po ZPreZP dne 20.12.2013- struktura višine pobotanih obveznosti dolžnikov po razredih

Pobotane obveznosti do:	Število dolžnikov po razredih	Delež dolžnikov
0 €	2.606	36,1%
1 €	2	0,0%
5 €	3	0,0%
10 €	7	0,1%
25 €	31	0,4%
50 €	59	0,8%
75 €	52	0,7%
100 €	75	1,0%
250 €	346	4,8%
500 €	400	5,5%
750 €	355	4,9%
1.000 €	249	3,4%
2.500 €	917	12,7%
5.000 €	686	9,5%
7.500 €	376	5,2%
10.000 €	245	3,4%
25.000 €	498	6,9%
50.000 €	176	2,4%
75.000 €	53	0,7%
100.000 €	35	0,5%
250.000 €	38	0,5%
500.000 €	5	0,1%
750.000 €	3	0,0%
1.000.000 €	2	0,0%
5.000.000 €	1	0,0%
10.000.000 €	0	0,0%
50.000.000 €	0	0,0%
100.000.000 €	0	0,0%
Skupaj	7.220	100,0%

Porazdelitev zneskov pobotanih obveznosti dolžnikov po razredih

