

Datum: 27.1.2014

REZULTATI VEČSTRANSKEGA POBOTA MEDSEBOJNIH OBVEZNOSTI, KI JE BIL OPRAVLJEN 24.1.2014

AJPES je **24. januarja 2014** izvedel prvi krog obveznega in prostovoljnega večstranskega pobota medsebojnih obveznosti v letu 2014 (štiriintrideseti krog obveznega večstranskega pobota – od aprila 2011).

Skladno s pravili, ki urejajo večstranski pobot, je svoje obveznosti prijavilo 7.141 dolžnikov, to je 79 manj kot v triintrideseti obvezni pobot, od tega je bilo 6.152 ali 86,2 % istih dolžnikov kot v mesecu decembru, 989 ali 13,8 % pa novih dolžnikov. Dolžniki so svoje obveznosti prijavili do 28.996 upnikov, to je do 125 manj kot v prejšnjem krogu pobota.

Skupni znesek prijavljenih obveznosti je bil **591.315.434 evrov**, od tega **76,2 % v obvezni pobot** in 23,8 % v prostovoljni pobot.

Vsaj del obveznosti je v tem krogu uspelo pobotati 4.623 ali 64,7 % dolžnikom, ti dolžniki pa so pobotali skupaj 42.791.538 evrov.

Rezultati prostovoljnih in obveznih večstranskih pobotov AJPEŠ v letih 2011, 2012, 2013 in 2014

Datum pobota	Število dolžnikov	Znesek prijavljenih obveznosti (v EUR)	Znesek upoštevanih obveznosti (v EUR)	Pobotani znesek (v EUR)	Delež pobotanih obveznosti (od prijavljenih) (v %)	Delež pobotanih obveznosti (od upoštevanih) (v %)	Delež dolžnikov, ki so pobotali vsaj del obveznosti (v %)
1	2	3	4	5	6 (=5/3)	7 (=5/4)	8
jan.-marec 2011	1.418*	655.794.709	268.570.714	38.083.284	5,8%	14,6%	82,0%
april – dec. 2011	18.219*	9.052.722.174	4.681.283.205	605.893.483	6,7%	12,9%	48,2%
Skupaj v letu 2011		9.708.516.883	4.949.853.919	643.976.767	6,6%	13,0%	
Skupaj v letu 2012	12.937*	9.252.229.008	4.439.605.407	682.850.748	7,4%	15,4%	
Skupaj v letu 2013	8.083*	7.229.521.573	3.244.679.902	502.411.677	6,9%	15,5%	
24.1.2014	7.141	591.315.434	270.604.153	42.791.538	7,2%	15,8%	64,7%

* povprečno število dolžnikov na krog pobota v obdobju

V prvih štirintridesetih krogih obveznega večstranskega pobota se je medsebojna zadolženost poslovnih subjektov v državi zmanjšala za 1 milijardo in 834 milijonov evrov.

Pravne osebe javnega prava so v večstranski pobot prijavile 39.352.610 evrov obveznosti, od tega je bilo upoštevano 4.853.558 evrov, pobotan znesek pa je znašal 289.302 evra.

- **Struktura dolžnikov** in pobotanih zneskov njihovih obveznosti je v nadaljevanju podrobneje prikazana v tabelah 1 in 2.
- **Struktura upnikov**, do katerih so dolžniki prijavili svoje obveznosti, je prikazana v tabelah 3 in 4.
- **Struktura višine zneskov prijavljenih obveznosti dolžnikov** po izbranih razredih je prikazana v tabeli 5 in grafu.
- **Struktura višine pobotanih obveznosti dolžnikov** po izbranih razredih je prikazana v tabeli 6 in grafu.

Tabela 1: Štiriintrideseti večstranski pobot po ZPreZP-1 dne 24.1.2014 - struktura dolžnikov in pobotanih obveznosti, po vrstah dolžnika

Vrsta dolžnika	Dolžniki		Prijavljene obveznosti		Upoštevane obveznosti		Pobotano		
	Število	Delež (v %)	Znesek v EUR	Delež (v %)	Znesek v EUR	Delež (v %)	Znesek v EUR	Delež v celotnem pobotu (v %)	Delež pobotanih obveznosti (v upoštevanih obveznostih)
1	2	3	4	5	6	7	8	9	10 (=8/6)
Gospodarske družbe	5.376	75,3%	506.690.493	85,7%	239.696.615	88,6%	38.325.268	89,6%	16,0%
Samostojni podjetniki posamezniki	1.516	21,2%	22.855.676	3,9%	10.835.947	4,0%	2.541.797	5,9%	23,5%
Zadruge	60	0,8%	21.342.691	3,6%	15.009.913	5,5%	1.589.793	3,7%	10,6%
Drugo	189	2,6%	40.426.574	6,8%	5.061.678	1,9%	334.680	0,8%	6,6%
SKUPAJ	7.141	100,0%	591.315.434	100,0%	270.604.153	100,0%	42.791.538	100,0%	15,8%

Tabela 2: Štiriintrideseti večstranski pobot po ZPreZP-1 dne 24.1.2014 - struktura dolžnikov in pobotanih obveznosti, po področjih dejavnosti

Dejavnost	Dolžniki		Prijavljene obveznosti		Upoštevane obveznosti		Pobotano		
	Število	Delež (v %)	Znesek v EUR	Delež (v %)	Znesek v EUR	Delež (v %)	Znesek v EUR	Delež v celotnem pobotu (v %)	Delež pobotanih obveznosti (v upoštevanih obveznostih)
1	2	3	4	5	6	7	8	9	10 (=8/6)
G TRGOVINA; VZDRŽEVANJE IN POPRAVILA MOTORNIH VOZIL	1.909	26,7%	190.936.195	32,3%	104.255.317	38,5%	14.355.798	33,5%	13,8%
C PREDELOVALNE DEJAVNOSTI	1.888	26,4%	190.494.936	32,2%	84.126.531	31,1%	12.061.580	28,2%	14,3%
F GRADBENIŠTVO	860	12,0%	54.510.973	9,2%	21.879.836	8,1%	2.342.775	5,5%	10,7%
M STROKOVNE, ZNANSTVENE IN TEHNIČNE DEJAVNOSTI	615	8,6%	25.338.085	4,3%	13.750.117	5,1%	2.933.107	6,9%	21,3%
H PROMET IN SKLADIŠČENJE	604	8,5%	27.252.680	4,6%	11.208.533	4,1%	3.363.038	7,9%	30,0%
I GOSTINSTVO	283	4,0%	9.562.908	1,6%	3.577.690	1,3%	486.031	1,1%	13,6%
J INFORMACIJSKE IN KOMUNIKACIJSKE DEJAVNOSTI	254	3,6%	8.272.431	1,4%	2.572.100	1,0%	670.017	1,6%	26,0%
Drugo	728	10,2%	84.947.226	14,4%	29.234.029	10,8%	6.579.192	15,4%	22,5%
SKUPAJ	7.141	100,0%	591.315.434	100,0%	270.604.153	100,0%	42.791.538	100,0%	15,8%

Tabela 3: Štiriintrideseti večstranski pobot po ZPreZP-1 dne 24.1.2014 - struktura upnikov, do katerih so dolžniki prijavili obveznosti, po vrstah upnika

Vrsta upnika	Upniki		Prijavljene obveznosti		Upoštevane obveznosti		Pobotano		
	Število	Delež (v %)	Znesek v EUR	Delež (v %)	Znesek v EUR	Delež (v %)	Znesek v EUR	Delež v celotnem pobotu (v %)	Delež pobotanih obveznosti (v upoštevanih obveznostih)
1	2	3	4	5	6	7	8	9	10 (=8/6)
Gospodarske družbe	16.904	58,3%	525.692.925	88,9%	252.732.755	93,4%	38.325.268	89,6%	15,2%
Samostojni podjetniki posamezniki	9.741	33,6%	42.428.685	7,2%	10.105.374	3,7%	2.541.797	5,9%	25,2%
Zadruga	107	0,4%	6.446.115	1,1%	5.258.705	1,9%	1.589.793	3,7%	30,2%
Drugo	2.244	7,7%	16.747.709	2,8%	2.507.319	0,9%	334.680	0,8%	13,3%
SKUPAJ	28.996	100,0%	591.315.434	100,0%	270.604.153	100,0%	42.791.538	100,0%	15,8%

Tabela 4: Štiriintrideseti večstranski pobot po ZPreZP-1 dne 24.1.2014 - struktura upnikov, do katerih so dolžniki prijavili obveznosti, po področjih dejavnosti

Dejavnost	Upniki		Prijavljene obveznosti		Upoštevane obveznosti		Pobotano		
	Število	Delež (v %)	Znesek v EUR	Delež (v %)	Znesek v EUR	Delež (v %)	Znesek v EUR	Delež v celotnem pobotu (v %)	Delež pobotanih obveznosti (v upoštevanih obveznostih)
1	2	3	4	5	6	7	8	9	10 (=8/6)
G TRGOVINA; VZDRŽEVANJE IN POPRAVILA MOT. VOZIL	6.579	22,7%	208.268.067	35,2%	92.236.356	34,1%	14.355.798	33,5%	15,6%
C PREDELOVALNE DEJAVNOSTI	6.180	21,3%	156.025.109	26,4%	89.302.460	33,0%	12.061.580	28,2%	13,5%
M STROKOVNE, ZNANSTVENE IN TEHNIČNE DEJAVNOSTI	4.040	13,9%	44.214.190	7,5%	18.272.156	6,8%	2.933.107	6,9%	16,1%
F GRADBENIŠTVO	2.864	9,9%	30.951.420	5,2%	12.676.860	4,7%	2.342.775	5,5%	18,5%
H PROMET IN SKLADIŠČENJE	2.638	9,1%	40.655.811	6,9%	16.737.806	6,2%	3.363.038	7,9%	20,1%
J INFORMACIJSKE IN KOMUNIKACIJSKE DEJAVNOSTI	1.442	5,0%	15.740.690	2,7%	4.596.068	1,7%	670.017	1,6%	14,6%
I GOSTINSTVO	891	3,1%	3.393.094	0,6%	1.102.653	0,4%	486.031	1,1%	44,1%
Drugo	4.362	15,0%	92.067.053	15,6%	35.679.794	13,2%	6.579.192	15,4%	18,4%
SKUPAJ	28.996	100,0%	591.315.434	100,0%	270.604.153	100,0%	42.791.538	100,0%	15,8%

Tabela 5: Štiriintrideseti večstranski pobot po ZPreZP-1 dne 24.1.2014- struktura višine prijavljenih obveznosti dolžnikov v večstranski pobot po razredih

Prijavljena obveznost do:	Število dolžnikov po razredih	Delež dolžnikov
50 €	13	0,2%
100 €	11	0,2%
250 €	78	1,1%
500 €	240	3,4%
750 €	200	2,8%
1.000 €	184	2,6%
2.500 €	748	10,5%
5.000 €	798	11,2%
7.500 €	602	8,4%
10.000 €	459	6,4%
25.000 €	1.372	19,2%
50.000 €	874	12,2%
75.000 €	412	5,8%
100.000 €	224	3,1%
250.000 €	538	7,5%
500.000 €	205	2,9%
750.000 €	69	1,0%
1.000.000 €	36	0,5%
5.000.000 €	71	1,0%
10.000.000 €	3	0,0%
50.000.000 €	4	0,1%
100.000.000 €	0	0,0%
Skupaj	7.141	100,0%

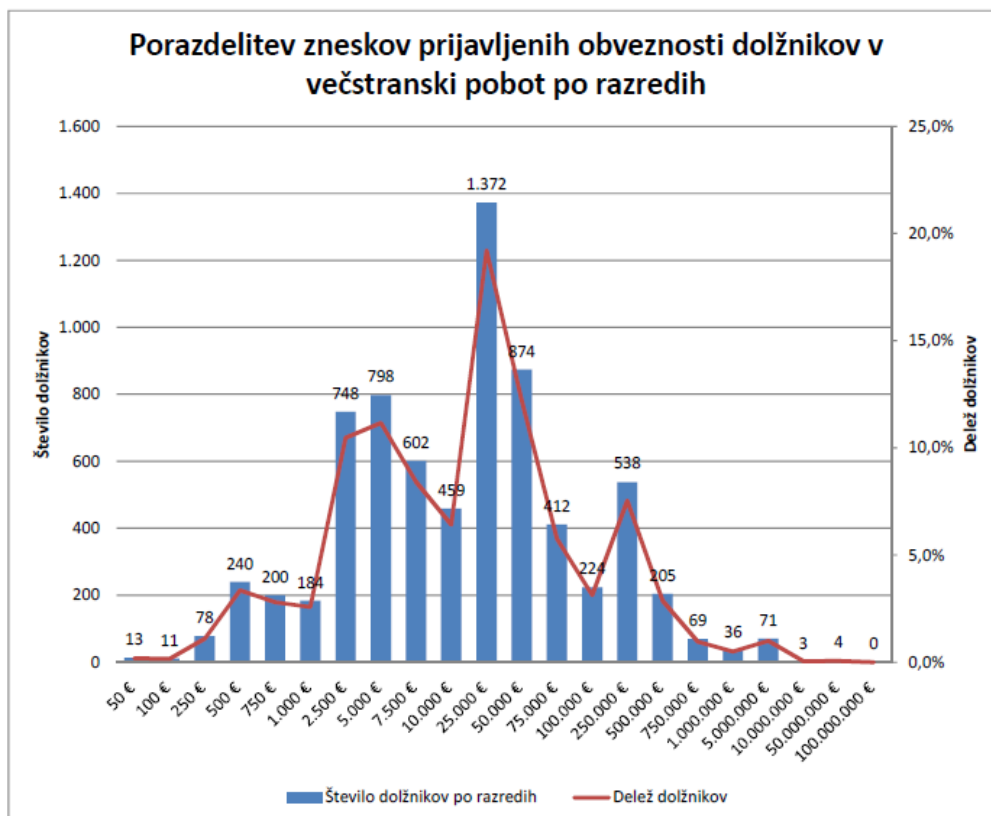
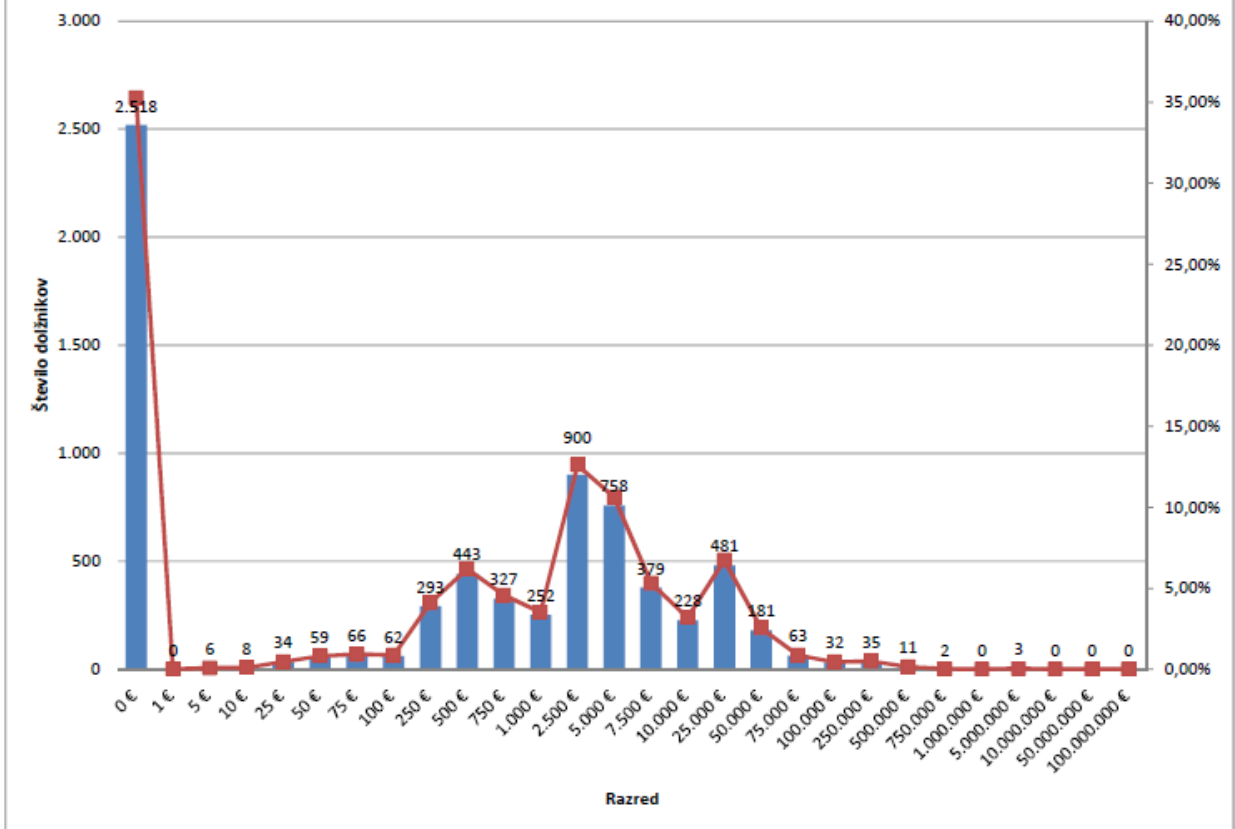


Tabela 6: Štiriintrideseti večstranski pobot po ZPreZP-1 dne 24.1.2014- struktura višine pobotanih obveznosti dolžnikov po razredih

Pobotane obveznosti do:	Število dolžnikov po razredih	Delež dolžnikov
0 €	2.518	35,3%
1 €	0	0,0%
5 €	6	0,1%
10 €	8	0,1%
25 €	34	0,5%
50 €	59	0,8%
75 €	66	0,9%
100 €	62	0,9%
250 €	293	4,1%
500 €	443	6,2%
750 €	327	4,6%
1.000 €	252	3,5%
2.500 €	900	12,6%
5.000 €	758	10,6%
7.500 €	379	5,3%
10.000 €	228	3,2%
25.000 €	481	6,7%
50.000 €	181	2,5%
75.000 €	63	0,9%
100.000 €	32	0,4%
250.000 €	35	0,5%
500.000 €	11	0,2%
750.000 €	2	0,0%
1.000.000 €	0	0,0%
5.000.000 €	3	0,0%
10.000.000 €	0	0,0%
50.000.000 €	0	0,0%
100.000.000 €	0	0,0%
Skupaj	7.141	100,0%

Porazdelitev zneskov pobotanih obveznosti dolžnikov po razredih



Datum: 17.2.2014

REZULTATI VEČSTRANSKEGA POBOTA MEDSEBOJNIH OBVEZNOSTI, KI JE BIL OPRAVLJEN 14.2.2014

AJPES je **14. februarja 2014** izvedel drugi krog obveznega in prostovoljnega večstranskega pobota medsebojnih obveznosti v letu 2014 (petintrideseti krog obveznega večstranskega pobota – od aprila 2011).

Skladno s pravili, ki urejajo večstranski pobot, je svoje obveznosti prijavilo 6.373 dolžnikov, to je 768 manj kot v štiriintrideseti obvezni pobot, od tega je bilo 5.575 ali 87,5 % istih dolžnikov kot v mesecu januarju, 798 ali 12,5 % pa novih dolžnikov. Dolžniki so svoje obveznosti prijavili do 28.024 upnikov, to je do 972 manj kot v prejšnjem krogu pobota.

Skupni znesek prijavljenih obveznosti je bil **557.400.351 evrov**, od tega **70,0 % v obvezni pobot** in 30,0 % v prostovoljni pobot.

Vsaj del obveznosti je v tem krogu uspelo pobotati 3.940 ali 61,8 % dolžnikom, ti dolžniki pa so pobotali skupaj 29.525.522 evrov.

Rezultati prostovoljnih in obveznih večstranskih pobotov AJPEŠ v letih 2011, 2012, 2013 in 2014

Datum pobota	Število dolžnikov	Znesek prijavljenih obveznosti (v EUR)	Znesek upoštevanih obveznosti (v EUR)	Pobotani znesek (v EUR)	Delež pobotanih obveznosti (od prijavljenih) (v %)	Delež pobotanih obveznosti (od upoštevanih) (v %)	Delež dolžnikov, ki so pobotali vsaj del obveznosti (v %)
1	2	3	4	5	6 (=5/3)	7 (=5/4)	8
jan.-marec 2011	1.418*	655.794.709	268.570.714	38.083.284	5,8%	14,6%	82,0%
april – dec. 2011	18.219*	9.052.722.174	4.681.283.205	605.893.483	6,7%	12,9%	48,2%
Skupaj v letu 2011		9.708.516.883	4.949.853.919	643.976.767	6,6%	13,0%	
Skupaj v letu 2012	12.937*	9.252.229.008	4.439.605.407	682.850.748	7,4%	15,4%	
Skupaj v letu 2013	8.083*	7.229.521.573	3.244.679.902	502.411.677	6,9%	15,5%	
24.1.2014	7.141	591.315.434	270.604.153	42.791.538	7,2%	15,8%	64,7%
14.2.2014	6.373	557.400.351	256.919.010	29.525.522	5,3%	11,5%	61,8%

* povprečno število dolžnikov na krog pobota v obdobju

V prvih petintridesetih krogih obveznega večstranskega pobota se je medsebojna zadolženost poslovnih subjektov v državi zmanjšala za 1 milijardo in 863 milijonov evrov.

Pravne osebe javnega prava so v večstranski pobot prijavile 15.581.777 evrov obveznosti, od tega je bilo upoštevano 1.376.314 evrov, pobotan znesek pa je znašal 153.690 evrov.

- **Struktura dolžnikov** in pobotanih zneskov njihovih obveznosti je v nadaljevanju podrobneje prikazana v tabelah 1 in 2.
- **Struktura upnikov**, do katerih so dolžniki prijavili svoje obveznosti, je prikazana v tabelah 3 in 4.
- **Struktura višine zneskov prijavljenih obveznosti dolžnikov** po izbranih razredih je prikazana v tabeli 5 in grafu.
- **Struktura višine pobotanih obveznosti dolžnikov** po izbranih razredih je prikazana v tabeli 6 in grafu.

Tabela 1: Petintrideseti večstranski pobot po ZPreZP-1 dne 14.2.2014 - struktura dolžnikov in pobotanih obveznosti, po vrstah dolžnika

Vrsta dolžnika	Dolžniki		Prijavljene obveznosti		Upoštevane obveznosti		Pobotano		
	Število	Delež (v %)	Znesek v EUR	Delež (v %)	Znesek v EUR	Delež (v %)	Znesek v EUR	Delež v celotnem pobotu (v %)	Delež pobotanih obveznosti (v upoštevanih obveznostih)
1	2	3	4	5	6	7	8	9	10 (=8/6)
Gospodarske družbe	4.864	76,3%	501.852.223	90,0%	232.968.296	90,7%	26.767.079	90,7%	11,5%
Samostojni podjetniki posamezniki	1.281	20,1%	18.469.201	3,3%	8.307.895	3,2%	1.510.551	5,1%	18,2%
Zadruga	56	0,9%	20.457.320	3,7%	14.034.800	5,5%	1.044.821	3,5%	7,4%
Drugo	172	2,7%	16.621.607	3,0%	1.608.019	0,6%	203.071	0,7%	12,6%
SKUPAJ	6.373	100,0%	557.400.351	100,0%	256.919.010	100,0%	29.525.522	100,0%	11,5%

Tabela 2: Petintrideseti večstranski pobot po ZPreZP-1 dne 14.2.2014 - struktura dolžnikov in pobotanih obveznosti, po področjih dejavnosti

Dejavnost	Dolžniki		Prijavljene obveznosti		Upoštevane obveznosti		Pobotano		
	Število	Delež (v %)	Znesek v EUR	Delež (v %)	Znesek v EUR	Delež (v %)	Znesek v EUR	Delež v celotnem pobotu (v %)	Delež pobotanih obveznosti (v upoštevanih obveznostih)
1	2	3	4	5	6	7	8	9	10 (=8/6)
G TRGOVINA; VZDRŽEVANJE IN POPRAVILA MOTORNIH VOZIL	1.703	26,7%	172.513.392	30,9%	93.318.374	36,3%	9.514.671	32,2%	10,2%
C PREDELOVALNE DEJAVNOSTI	1.695	26,6%	195.832.854	35,1%	84.109.371	32,7%	8.788.965	29,8%	10,4%
F GRADBENIŠTVO	769	12,1%	62.409.169	11,2%	27.029.687	10,5%	1.968.863	6,7%	7,3%
M STROKOVNE, ZNANSTVENE IN TEHNIČNE DEJAVNOSTI	555	8,7%	21.856.853	3,9%	12.408.771	4,8%	2.047.168	6,9%	16,5%
H PROMET IN SKLADIŠČENJE	526	8,3%	25.319.600	4,5%	8.360.319	3,3%	2.095.368	7,1%	25,1%
I GOSTINSTVO	234	3,7%	8.315.336	1,5%	3.055.124	1,2%	352.909	1,2%	11,6%
J INFORMACIJSKE IN KOMUNIKACIJSKE DEJAVNOSTI	223	3,5%	10.468.251	1,9%	2.823.985	1,1%	442.871	1,5%	15,7%
Drugo	668	10,5%	60.684.896	10,9%	25.813.379	10,0%	4.314.707	14,6%	16,7%
SKUPAJ	6.373	100,0%	557.400.351	100,0%	256.919.010	100,0%	29.525.522	100,0%	11,5%

Tabela 3: Petintrideseti večstranski pobot po ZPreZP-1 dne 14.2.2014 - struktura upnikov, do katerih so dolžniki prijavi obveznosti, po vrstah upnika

Vrsta upnika	Upniki		Prijavljene obveznosti		Upoštevane obveznosti		Pobotano		
	Število	Delež (v %)	Znesek v EUR	Delež (v %)	Znesek v EUR	Delež (v %)	Znesek v EUR	Delež v celotnem pobotu (v %)	Delež pobotanih obveznosti (v upoštevanih obveznostih)
1	2	3	4	5	6	7	8	9	10 (=8/6)
Gospodarske družbe	16.315	58,2%	496.098.038	89,0%	241.991.899	94,2%	26.767.079	90,7%	11,1%
Samostojni podjetniki posamezniki	9.404	33,6%	41.829.846	7,5%	7.622.605	3,0%	1.510.551	5,1%	19,8%
Zadruga	115	0,4%	6.724.206	1,2%	5.437.285	2,1%	1.044.821	3,5%	19,2%
Drugo	2.190	7,8%	12.748.261	2,3%	1.867.221	0,7%	203.071	0,7%	10,9%
SKUPAJ	28.024	100,0%	557.400.351	100,0%	256.919.010	100,0%	29.525.522	100,0%	11,5%

Tabela 4: Petintrideseti večstranski pobot po ZPreZP-1 dne 14.2.2014 - struktura upnikov, do katerih so dolžniki prijavi obveznosti, po področjih dejavnosti

Dejavnost	Upniki		Prijavljene obveznosti		Upoštevane obveznosti		Pobotano		
	Število	Delež (v %)	Znesek v EUR	Delež (v %)	Znesek v EUR	Delež (v %)	Znesek v EUR	Delež v celotnem pobotu (v %)	Delež pobotanih obveznosti (v upoštevanih obveznostih)
1	2	3	4	5	6	7	8	9	10 (=8/6)
G TRGOVINA; VZDRŽEVANJE IN POPRAVILA MOT. VOZIL	6.357	22,7%	183.568.345	32,9%	82.120.286	32,0%	9.514.671	32,2%	11,6%
C PREDELOVALNE DEJAVNOSTI	5.968	21,3%	149.603.710	26,8%	84.455.973	32,9%	8.788.965	29,8%	10,4%
M STROKOVNE, ZNANSTVENE IN TEHNIČNE DEJAVNOSTI	3.862	13,8%	45.224.461	8,1%	18.840.030	7,3%	2.047.168	6,9%	10,9%
F GRADBENIŠTVO	2.771	9,9%	39.138.782	7,0%	19.299.282	7,5%	1.968.863	6,7%	10,2%
H PROMET IN SKLADIŠČENJE	2.617	9,3%	36.559.340	6,6%	13.665.943	5,3%	2.095.368	7,1%	15,3%
J INFORMACIJSKE IN KOMUNIKACIJSKE DEJAVNOSTI	1.409	5,0%	17.505.870	3,1%	5.085.379	2,0%	442.871	1,5%	8,7%
I GOSTINSTVO	818	2,9%	3.052.479	0,5%	1.057.890	0,4%	352.909	1,2%	33,4%
Drugo	4.222	15,1%	82.747.364	14,8%	32.394.227	12,6%	4.314.707	14,6%	13,3%
SKUPAJ	28.024	100,0%	557.400.351	100,0%	256.919.010	100,0%	29.525.522	100,0%	11,5%

Tabela 5: Petintrideseti večstranski pobot po ZPreZP-1 dne 14.2.2014- struktura višine prijavljenih obveznosti dolžnikov v večstranski pobot po razredih

Prijavljena obveznost do:	Število dolžnikov po razredih	Delež dolžnikov
50 €	11	0,2%
100 €	17	0,3%
250 €	85	1,3%
500 €	219	3,4%
750 €	170	2,7%
1.000 €	146	2,3%
2.500 €	694	10,9%
5.000 €	748	11,7%
7.500 €	513	8,0%
10.000 €	377	5,9%
25.000 €	1.213	19,0%
50.000 €	800	12,6%
75.000 €	338	5,3%
100.000 €	188	2,9%
250.000 €	495	7,8%
500.000 €	170	2,7%
750.000 €	69	1,1%
1.000.000 €	35	0,5%
5.000.000 €	79	1,2%
10.000.000 €	4	0,1%
50.000.000 €	1	0,0%
100.000.000 €	1	0,0%
Skupaj	6.373	100,0%

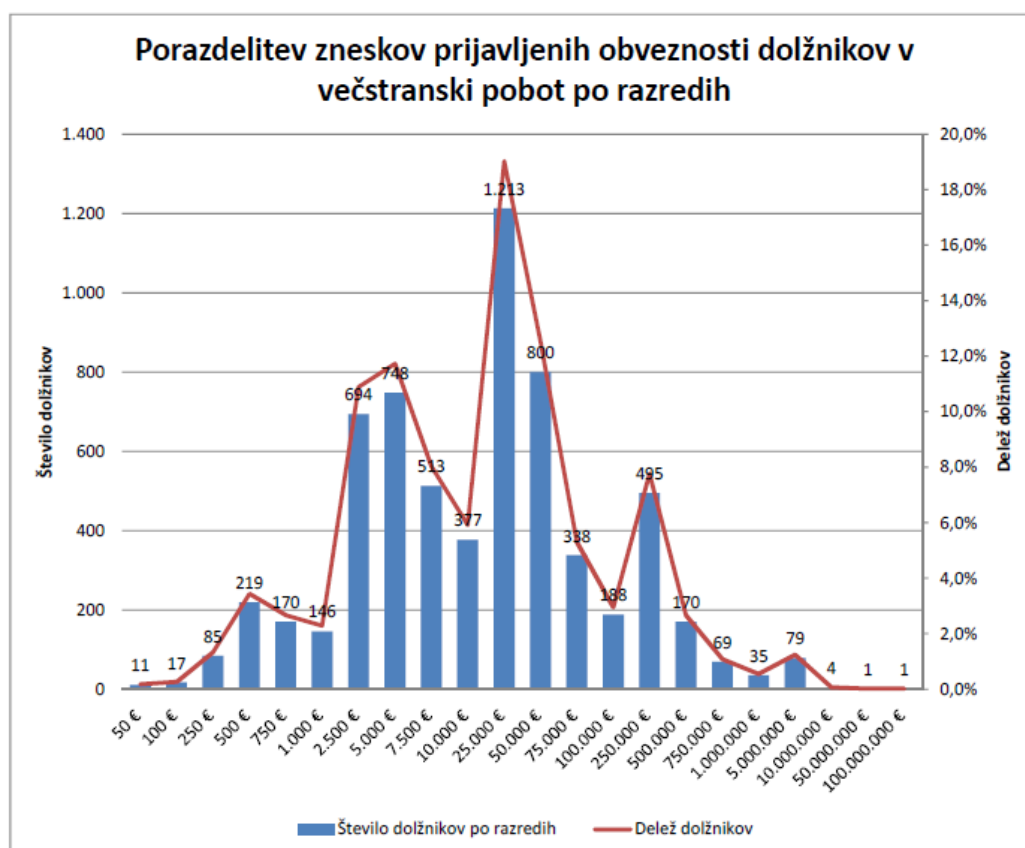
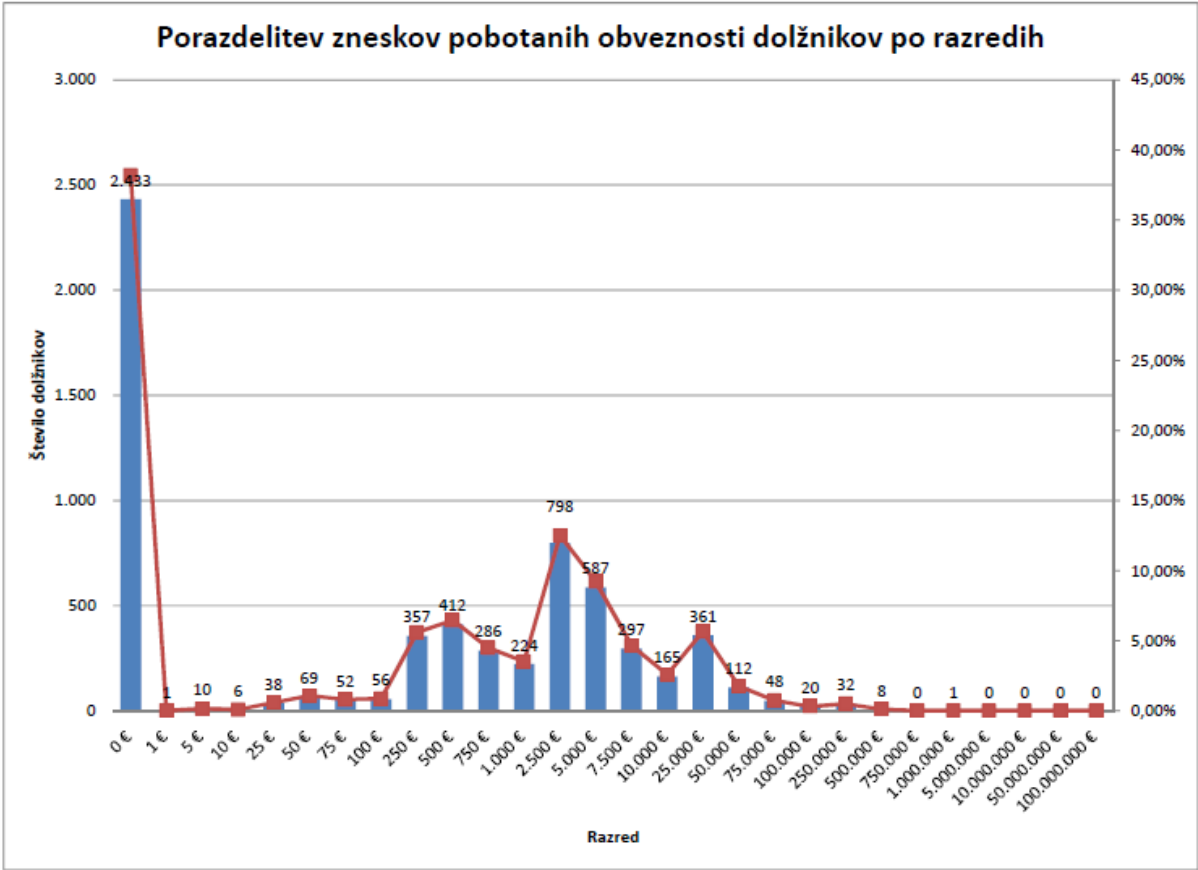


Tabela 6: Petintrideseti večstranski pobot po ZPreZP-1 dne 14.2.2014- struktura višine pobotanih obveznosti dolžnikov po razredih

Pobotane obveznosti do:	Število dolžnikov po razredih	Delež dolžnikov
0 €	2.433	38,2%
1 €	1	0,0%
5 €	10	0,2%
10 €	6	0,1%
25 €	38	0,6%
50 €	69	1,1%
75 €	52	0,8%
100 €	56	0,9%
250 €	357	5,6%
500 €	412	6,5%
750 €	286	4,5%
1.000 €	224	3,5%
2.500 €	798	12,5%
5.000 €	587	9,2%
7.500 €	297	4,7%
10.000 €	165	2,6%
25.000 €	361	5,7%
50.000 €	112	1,8%
75.000 €	48	0,8%
100.000 €	20	0,3%
250.000 €	32	0,5%
500.000 €	8	0,1%
750.000 €	0	0,0%
1.000.000 €	1	0,0%
5.000.000 €	0	0,0%
10.000.000 €	0	0,0%
50.000.000 €	0	0,0%
100.000.000 €	0	0,0%
Skupaj	6.373	100,0%



Datum: 26.3.2014

REZULTATI VEČSTRANSKEGA POBOTA MEDSEBOJNIH OBVEZNOSTI, KI JE BIL OPRAVLJEN 21.3.2014

AJPES je **21. marca 2014** izvedel tretji krog obveznega in prostovoljnega večstranskega pobota medsebojnih obveznosti v letu 2014 (šestintrideseti krog obveznega večstranskega pobota – od aprila 2011).

Skladno s pravili, ki urejajo večstranski pobot, je svoje obveznosti prijavilo 6.736 dolžnikov, to je 363 več kot v petintrideseti obvezni pobot, od tega je bilo 5.412 ali 80,3 % istih dolžnikov kot v mesecu februarju, 1.324 ali 19,7 % pa novih dolžnikov. Dolžniki so svoje obveznosti prijavili do 28.440 upnikov, to je do 416 več kot v prejšnjem krogu pobota.

Skupni znesek prijavljenih obveznosti je bil **659.392.083 evrov**, od tega **75,3 % v obvezni pobot** in 24,7 % v prostovoljni pobot.

Vsaj del obveznosti je v tem krogu uspelo pobotati 4.397 ali 65,3 % dolžnikom, ti dolžniki pa so pobotali skupaj 35.993.747 evrov.

Rezultati prostovoljnih in obveznih večstranskih pobotov AJPEŠ v letih 2011, 2012, 2013 in 2014

Datum pobota	Število dolžnikov	Znesek prijavljenih obveznosti (v EUR)	Znesek upoštevanih obveznosti (v EUR)	Pobotani znesek (v EUR)	Delež pobotanih obveznosti (od prijavljenih) (v %)	Delež pobotanih obveznosti (od upoštevanih) (v %)	Delež dolžnikov, ki so pobotali vsaj del obveznosti (v %)
1	2	3	4	5	6 (=5/3)	7 (=5/4)	8
jan.-marec 2011	1.418*	655.794.709	268.570.714	38.083.284	5,8%	14,6%	82,0%
april – dec. 2011	18.219*	9.052.722.174	4.681.283.205	605.893.483	6,7%	12,9%	48,2%
Skupaj v letu 2011		9.708.516.883	4.949.853.919	643.976.767	6,6%	13,0%	
Skupaj v letu 2012	12.937*	9.252.229.008	4.439.605.407	682.850.748	7,4%	15,4%	
Skupaj v letu 2013	8.083*	7.229.521.573	3.244.679.902	502.411.677	6,9%	15,5%	
24.1.2014	7.141	591.315.434	270.604.153	42.791.538	7,2%	15,8%	64,7%
14.2.2014	6.373	557.400.351	256.919.010	29.525.522	5,3%	11,5%	61,8%
21.3.2014	6.736	659.392.083	320.385.578	35.993.747	5,5%	11,2%	65,3%

* povprečno število dolžnikov na krog pobota v obdobju

V prvih šestintridesetih krogih obveznega večstranskega pobota se je medsebojna zadolženost poslovnih subjektov v državi zmanjšala za 1 milijardo in 899 milijonov evrov.

Pravne osebe javnega prava so v večstranski pobot prijavile 45.056.764 evrov obveznosti, od tega je bilo upoštevano 4.290.340 evrov, pobotan znesek pa je znašal 136.238 evrov.

- **Struktura dolžnikov** in pobotanih zneskov njihovih obveznosti je v nadaljevanju podrobneje prikazana v tabelah 1 in 2.
- **Struktura upnikov**, do katerih so dolžniki prijavili svoje obveznosti, je prikazana v tabelah 3 in 4.
- **Struktura višine zneskov prijavljenih obveznosti dolžnikov** po izbranih razredih je prikazana v tabeli 5 in grafu.
- **Struktura višine pobotanih obveznosti dolžnikov** po izbranih razredih je prikazana v tabeli 6 in grafu.

Tabela 1: Šestintrideseti večstranski pobot po ZPreZP-1 dne 21.3.2014 - struktura dolžnikov in pobotanih obveznosti, po vrstah dolžnika

Vrsta dolžnika	Dolžniki		Prijavljene obveznosti		Upoštevane obveznosti		Pobotano		
	Število	Delež (v %)	Znesek v EUR	Delež (v %)	Znesek v EUR	Delež (v %)	Znesek v EUR	Delež v celotnem pobotu (v %)	Delež pobotanih obveznosti (v upoštevanih obveznostih)
1	2	3	4	5	6	7	8	9	10 (=8/6)
Gospodarske družbe	5.127	76,1%	577.568.578	87,6%	295.787.676	92,3%	32.555.482	90,4%	11,0%
Samostojni podjetniki posamezniki	1.364	20,2%	19.399.799	2,9%	8.814.069	2,8%	1.910.187	5,3%	21,7%
Zadruga	61	0,9%	16.441.747	2,5%	11.293.761	3,5%	1.345.571	3,7%	11,9%
Drugo	184	2,7%	45.981.959	7,0%	4.490.072	1,4%	182.507	0,5%	4,1%
SKUPAJ	6.736	100,0%	659.392.083	100,0%	320.385.578	100,0%	35.993.747	100,0%	11,2%

Tabela 2: Šestintrideseti večstranski pobot po ZPreZP-1 dne 21.3.2014 - struktura dolžnikov in pobotanih obveznosti, po področjih dejavnosti

Dejavnost	Dolžniki		Prijavljene obveznosti		Upoštevane obveznosti		Pobotano		
	Število	Delež (v %)	Znesek v EUR	Delež (v %)	Znesek v EUR	Delež (v %)	Znesek v EUR	Delež v celotnem pobotu (v %)	Delež pobotanih obveznosti (v upoštevanih obveznostih)
1	2	3	4	5	6	7	8	9	10 (=8/6)
C PREDELOVALNE DEJAVNOSTI	1.827	27,1%	189.840.828	28,8%	80.487.110	25,1%	10.053.137	27,9%	12,5%
G TRGOVINA; VZDRŽEVANJE IN POPRAVILA MOTORNIH VOZIL	1.808	26,8%	195.518.735	29,7%	99.811.564	31,2%	12.779.171	35,5%	12,8%
F GRADBENIŠTVO	775	11,5%	59.924.036	9,1%	27.881.258	8,7%	2.031.628	5,6%	7,3%
H PROMET IN SKLADIŠČENJE	570	8,5%	82.511.673	12,5%	67.299.681	21,0%	2.915.156	8,1%	4,3%
M STROKOVNE, ZNANSTVENE IN TEHNIČNE DEJAVNOSTI	569	8,4%	22.719.128	3,4%	11.223.494	3,5%	2.231.836	6,2%	19,9%
I GOSTINSTVO	243	3,6%	8.396.848	1,3%	2.773.946	0,9%	400.032	1,1%	14,4%
J INFORMACIJSKE IN KOMUNIKACIJSKE DEJAVNOSTI	238	3,5%	9.522.651	1,4%	2.183.472	0,7%	584.133	1,6%	26,8%
Drugo	706	10,5%	90.958.184	13,8%	28.725.053	9,0%	4.998.654	13,9%	17,4%
SKUPAJ	6.736	100,0%	659.392.083	100,0%	320.385.578	100,0%	35.993.747	100,0%	11,2%

Tabela 3: Šestintrideseti večstranski pobot po ZPreZP-1 dne 21.3.2014 - struktura upnikov, do katerih so dolžniki prijavi obveznosti, po vrstah upnika

Vrsta upnika	Upniki		Prijavljene obveznosti		Upoštevane obveznosti		Pobotano		
	Število	Delež (v %)	Znesek v EUR	Delež (v %)	Znesek v EUR	Delež (v %)	Znesek v EUR	Delež v celotnem pobotu (v %)	Delež pobotanih obveznosti (v upoštevanih obveznostih)
1	2	3	4	5	6	7	8	9	10 (=8/6)
Gospodarske družbe	16.767	59,0%	588.698.128	89,3%	304.803.837	95,1%	32.555.482	90,4%	10,7%
Samostojni podjetniki posamezniki	9.371	33,0%	42.938.688	6,5%	8.065.389	2,5%	1.910.187	5,3%	23,7%
Zadruga	111	0,4%	6.842.130	1,0%	5.705.943	1,8%	1.345.571	3,7%	23,6%
Drugo	2.191	7,7%	20.913.137	3,2%	1.810.409	0,6%	182.507	0,5%	10,1%
SKUPAJ	28.440	100,0%	659.392.083	100,0%	320.385.578	100,0%	35.993.747	100,0%	11,2%

Tabela 4: Šestintrideseti večstranski pobot po ZPreZP-1 dne 21.3.2014 - struktura upnikov, do katerih so dolžniki prijavi obveznosti, po področjih dejavnosti

Dejavnost	Upniki		Prijavljene obveznosti		Upoštevane obveznosti		Pobotano		
	Število	Delež (v %)	Znesek v EUR	Delež (v %)	Znesek v EUR	Delež (v %)	Znesek v EUR	Delež v celotnem pobotu (v %)	Delež pobotanih obveznosti (v upoštevanih obveznostih)
1	2	3	4	5	6	7	8	9	10 (=8/6)
G TRGOVINA; VZDRŽEVANJE IN POPRAVILA MOT. VOZIL	6.505	22,9%	204.399.556	31,0%	84.463.205	26,4%	12.779.171	35,5%	15,1%
C PREDELOVALNE DEJAVNOSTI	6.082	21,4%	214.305.025	32,5%	145.214.635	45,3%	10.053.137	27,9%	6,9%
M STROKOVNE, ZNANSTVENE IN TEHNIČNE DEJAVNOSTI	4.028	14,2%	40.228.972	6,1%	14.270.350	4,5%	2.231.836	6,2%	15,6%
F GRADBENIŠTVO	2.702	9,5%	39.682.965	6,0%	20.312.163	6,3%	2.031.628	5,6%	10,0%
H PROMET IN SKLADIŠČENJE	2.593	9,1%	41.811.706	6,3%	15.765.824	4,9%	2.915.156	8,1%	18,5%
J INFORMACIJSKE IN KOMUNIKACIJSKE DEJAVNOSTI	1.478	5,2%	18.317.420	2,8%	3.955.366	1,2%	584.133	1,6%	14,8%
I GOSTINSTVO	807	2,8%	3.264.928	0,5%	1.556.163	0,5%	400.032	1,1%	25,7%
Drugo	4.245	14,9%	97.381.511	14,8%	34.847.872	10,9%	4.998.654	13,9%	14,3%
SKUPAJ	28.440	100,0%	659.392.083	100,0%	320.385.578	100,0%	35.993.747	100,0%	11,2%

Tabela 5: Šestintrideseti večstranski pobot po ZPreZP-1 dne 21.3.2014- struktura višine prijavljenih obveznosti dolžnikov v večstranski pobot po razredih

Prijavljena obveznost do:	Število dolžnikov po razredih	Delež dolžnikov
50 €	6	0,1%
100 €	18	0,3%
250 €	66	1,0%
500 €	227	3,4%
750 €	166	2,5%
1.000 €	141	2,1%
2.500 €	770	11,4%
5.000 €	807	12,0%
7.500 €	565	8,4%
10.000 €	423	6,3%
25.000 €	1.284	19,1%
50.000 €	819	12,2%
75.000 €	359	5,3%
100.000 €	222	3,3%
250.000 €	491	7,3%
500.000 €	190	2,8%
750.000 €	67	1,0%
1.000.000 €	31	0,5%
5.000.000 €	77	1,1%
10.000.000 €	2	0,0%
50.000.000 €	3	0,0%
100.000.000 €	2	0,0%
Skupaj	6.736	100,0%

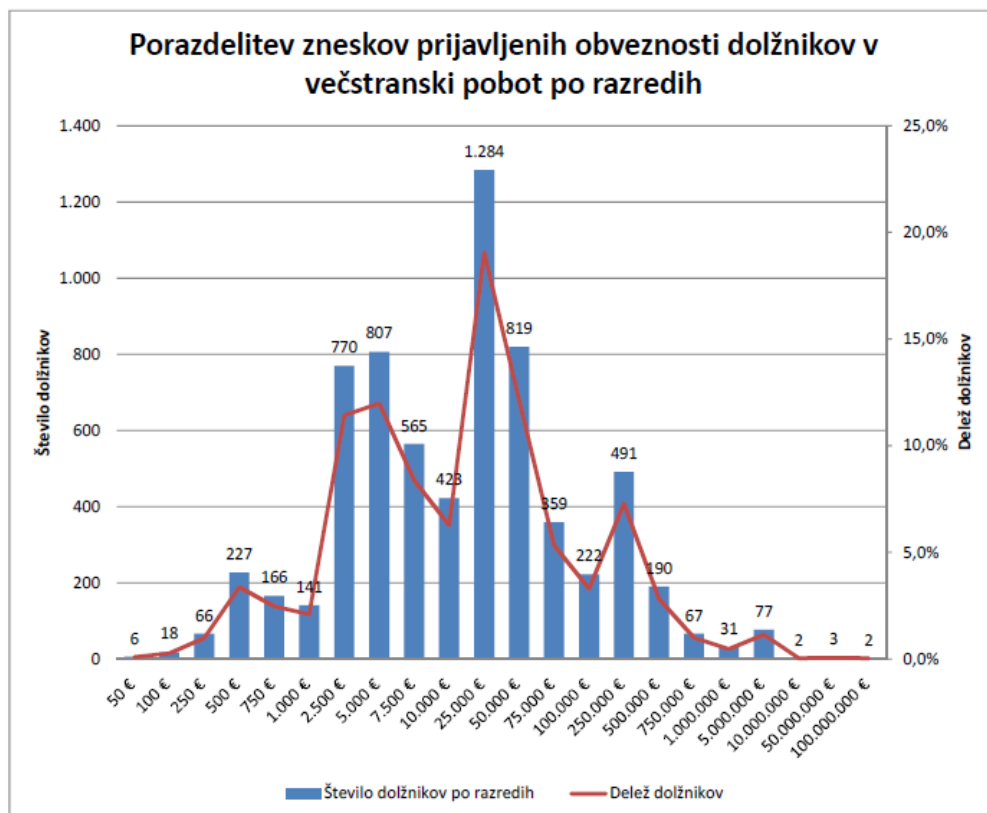
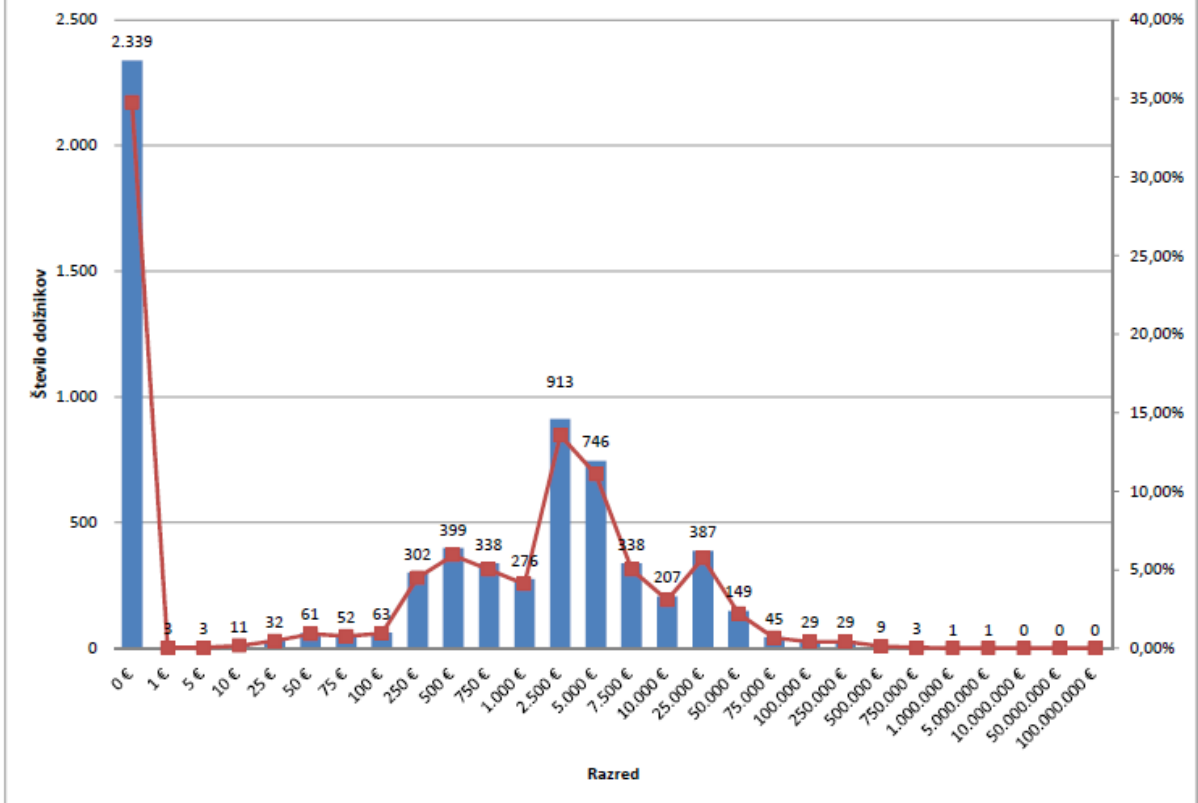


Tabela 6: Šestintrideseti večstranski pobot po ZPreZP-1 dne 21.3.2014- struktura višine pobotanih obveznosti dolžnikov po razredih

Pobotane obveznosti do:	Število dolžnikov po razredih	Delež dolžnikov
0 €	2.339	34,7%
1 €	3	0,0%
5 €	3	0,0%
10 €	11	0,2%
25 €	32	0,5%
50 €	61	0,9%
75 €	52	0,8%
100 €	63	0,9%
250 €	302	4,5%
500 €	399	5,9%
750 €	338	5,0%
1.000 €	276	4,1%
2.500 €	913	13,6%
5.000 €	746	11,1%
7.500 €	338	5,0%
10.000 €	207	3,1%
25.000 €	387	5,7%
50.000 €	149	2,2%
75.000 €	45	0,7%
100.000 €	29	0,4%
250.000 €	29	0,4%
500.000 €	9	0,1%
750.000 €	3	0,0%
1.000.000 €	1	0,0%
5.000.000 €	1	0,0%
10.000.000 €	0	0,0%
50.000.000 €	0	0,0%
100.000.000 €	0	0,0%
Skupaj	6.736	100,0%

Porazdelitev zneskov pobotanih obveznosti dolžnikov po razredih



Datum: 28.4.2014

REZULTATI VEČSTRANSKEGA POBOTA MEDSEBOJNIH OBVEZNOSTI, KI JE BIL OPRAVLJEN 25.4.2014

AJPES je **25. aprila 2014** izvedel četrti krog obveznega in prostovoljnega večstranskega pobota medsebojnih obveznosti v letu 2014 (sedemintrideseti krog obveznega večstranskega pobota – od aprila 2011).

Skladno s pravili, ki urejajo večstranski pobot, je svoje obveznosti prijavilo 6.783 dolžnikov, to je 47 več kot v šestintrideseti obvezni pobot, od tega je bilo 5.788 ali 85,3 % istih dolžnikov kot v mesecu marcu, 995 ali 14,7 % pa novih dolžnikov. Dolžniki so svoje obveznosti prijavili do 27.899 upnikov, to je do 541 manj kot v prejšnjem krogu pobota.

Skupni znesek prijavljenih obveznosti je bil **547.357.643 evrov**, od tega **76,6 % v obvezni pobot** in 23,4 % v prostovoljni pobot.

Vsaj del obveznosti je v tem krogu uspelo pobotati 4.395 ali 64,8 % dolžnikom, ti dolžniki pa so pobotali skupaj 36.149.713 evrov.

Rezultati prostovoljnih in obveznih večstranskih pobotov AJPEŠ v letih 2011, 2012, 2013 in 2014

Datum pobota	Število dolžnikov	Znesek prijavljenih obveznosti (v EUR)	Znesek upoštevanih obveznosti (v EUR)	Pobotani znesek (v EUR)	Delež pobotanih obveznosti (od prijavljenih) (v %)	Delež pobotanih obveznosti (od upoštevanih) (v %)	Delež dolžnikov, ki so pobotali vsaj del obveznosti (v %)
1	2	3	4	5	6 (=5/3)	7 (=5/4)	8
jan.-marec 2011	1.418*	655.794.709	268.570.714	38.083.284	5,8%	14,6%	82,0%
april – dec. 2011	18.219*	9.052.722.174	4.681.283.205	605.893.483	6,7%	12,9%	48,2%
Skupaj v letu 2011		9.708.516.883	4.949.853.919	643.976.767	6,6%	13,0%	
Skupaj v letu 2012	12.937*	9.252.229.008	4.439.605.407	682.850.748	7,4%	15,4%	
Skupaj v letu 2013	8.083*	7.229.521.573	3.244.679.902	502.411.677	6,9%	15,5%	
24.1.2014	7.141	591.315.434	270.604.153	42.791.538	7,2%	15,8%	64,7%
14.2.2014	6.373	557.400.351	256.919.010	29.525.522	5,3%	11,5%	61,8%
21.3.2014	6.736	659.392.083	320.385.578	35.993.747	5,5%	11,2%	65,3%
25.4.2014	6.783	547.357.643	226.486.096	36.149.713	6,6%	16,0%	64,8%

* povprečno število dolžnikov na krog pobota v obdobju

V prvih sedemintridesetih krogih obveznega večstranskega pobota se je medsebojna zadolženost poslovnih subjektov v državi zmanjšala za 1 milijardo in 936 milijonov evrov.

Pravne osebe javnega prava so v večstranski pobot prijavile 35.727.479 evrov obveznosti, od tega je bilo upoštevano 3.626.192 evrov, pobotan znesek pa je znašal 261.568 evrov.

- **Struktura dolžnikov** in pobotanih zneskov njihovih obveznosti je v nadaljevanju podrobneje prikazana v tabelah 1 in 2.
- **Struktura upnikov**, do katerih so dolžniki prijavili svoje obveznosti, je prikazana v tabelah 3 in 4.
- **Struktura višine zneskov prijavljenih obveznosti dolžnikov** po izbranih razredih je prikazana v tabeli 5 in grafu.
- **Struktura višine pobotanih obveznosti dolžnikov** po izbranih razredih je prikazana v tabeli 6 in grafu.

Tabela 1: Sedemintrideseti večstranski pobot po ZPreZP-1 dne 25.4.2014 - struktura dolžnikov in pobotanih obveznosti, po vrstah dolžnika

Vrsta dolžnika	Dolžniki		Prijavljene obveznosti		Upoštevane obveznosti		Pobotano		
	Število	Delež (v %)	Znesek v EUR	Delež (v %)	Znesek v EUR	Delež (v %)	Znesek v EUR	Delež v celotnem pobotu (v %)	Delež pobotanih obveznosti (v upoštevanih obveznostih)
1	2	3	4	5	6	7	8	9	10 (=8/6)
Gospodarske družbe	5.159	76,1%	474.824.337	86,7%	202.269.353	89,3%	32.263.925	89,3%	16,0%
Samostojni podjetniki posamezniki	1.381	20,4%	18.576.098	3,4%	8.509.014	3,8%	2.101.907	5,8%	24,7%
Zadruga	60	0,9%	17.307.620	3,2%	11.797.165	5,2%	1.476.425	4,1%	12,5%
Drugo	183	2,7%	36.649.588	6,7%	3.910.564	1,7%	307.456	0,9%	7,9%
SKUPAJ	6.783	100,0%	547.357.643	100,0%	226.486.096	100,0%	36.149.713	100,0%	16,0%

Tabela 2: Sedemintrideseti večstranski pobot po ZPreZP-1 dne 25.4.2014 - struktura dolžnikov in pobotanih obveznosti, po področjih dejavnosti

Dejavnost	Dolžniki		Prijavljene obveznosti		Upoštevane obveznosti		Pobotano		
	Število	Delež (v %)	Znesek v EUR	Delež (v %)	Znesek v EUR	Delež (v %)	Znesek v EUR	Delež v celotnem pobotu (v %)	Delež pobotanih obveznosti (v upoštevanih obveznostih)
1	2	3	4	5	6	7	8	9	10 (=8/6)
C PREDELOVALNE DEJAVNOSTI	1.857	27,4%	175.808.144	32,1%	74.756.557	33,0%	10.370.887	28,7%	13,9%
G TRGOVINA; VZDRŽEVANJE IN POPRAVILA MOTORNIH VOZIL	1.791	26,4%	149.457.441	27,3%	79.458.247	35,1%	12.730.894	35,2%	16,0%
F GRADBENIŠTVO	789	11,6%	47.642.227	8,7%	20.403.973	9,0%	1.387.893	3,8%	6,8%
M STROKOVNE, ZNANSTVENE IN TEHNIČNE DEJAVNOSTI	580	8,6%	54.708.103	10,0%	12.740.723	5,6%	2.328.565	6,4%	18,3%
H PROMET IN SKLADIŠČENJE	577	8,5%	25.559.493	4,7%	9.878.064	4,4%	2.950.836	8,2%	29,9%
J INFORMACIJSKE IN KOMUNIKACIJSKE DEJAVNOSTI	253	3,7%	9.416.856	1,7%	2.577.454	1,1%	558.245	1,5%	21,7%
I GOSTINSTVO	246	3,6%	7.627.847	1,4%	2.869.652	1,3%	498.333	1,4%	17,4%
Drugo	690	10,2%	77.137.532	14,1%	23.801.426	10,5%	5.324.060	14,7%	22,4%
SKUPAJ	6.783	100,0%	547.357.643	100,0%	226.486.096	100,0%	36.149.713	100,0%	16,0%

Tabela 3: Sedemintrideseti večstranski pobot po ZPreZP-1 dne 25.4.2014 - struktura upnikov, do katerih so dolžniki prijaviли obveznosti, po vrstah upnika

Vrsta upnika	Upniki		Prijavljene obveznosti		Upoštevane obveznosti		Pobotano		
	Število	Delež (v %)	Znesek v EUR	Delež (v %)	Znesek v EUR	Delež (v %)	Znesek v EUR	Delež v celotnem pobotu (v %)	Delež pobotanih obveznosti (v upoštevanih obveznostih)
1	2	3	4	5	6	7	8	9	10 (=8/6)
Gospodarske družbe	16.526	59,2%	466.831.750	85,3%	210.685.647	93,0%	32.263.925	89,3%	15,3%
Samostojni podjetniki posamezniki	9.097	32,6%	36.804.119	6,7%	8.053.370	3,6%	2.101.907	5,8%	26,1%
Zadruge	117	0,4%	7.342.480	1,3%	5.908.434	2,6%	1.476.425	4,1%	25,0%
Drugo	2.159	7,7%	36.379.294	6,6%	1.838.645	0,8%	307.456	0,9%	16,7%
SKUPAJ	27.899	100,0%	547.357.643	100,0%	226.486.096	100,0%	36.149.713	100,0%	16,0%

Tabela 4: Sedemintrideseti večstranski pobot po ZPreZP-1 dne 25.4.2014 - struktura upnikov, do katerih so dolžniki prijaviли obveznosti, po področjih dejavnosti

Dejavnost	Upniki		Prijavljene obveznosti		Upoštevane obveznosti		Pobotano		
	Število	Delež (v %)	Znesek v EUR	Delež (v %)	Znesek v EUR	Delež (v %)	Znesek v EUR	Delež v celotnem pobotu (v %)	Delež pobotanih obveznosti (v upoštevanih obveznostih)
1	2	3	4	5	6	7	8	9	10 (=8/6)
G TRGOVINA; VZDRŽEVANJE IN POPRAVILA MOT. VOZIL	6.422	23,0%	177.117.596	32,4%	75.693.663	33,4%	12.730.894	35,2%	16,8%
C PREDELOVALNE DEJAVNOSTI	5.911	21,2%	129.437.141	23,6%	71.040.412	31,4%	10.370.887	28,7%	14,6%
M STROKOVNE, ZNANSTVENE IN TEHNIČNE DEJAVNOSTI	3.956	14,2%	38.392.633	7,0%	14.407.907	6,4%	2.328.565	6,4%	16,2%
H PROMET IN SKLADIŠČENJE	2.595	9,3%	48.823.310	8,9%	15.060.170	6,6%	2.950.836	8,2%	19,6%
F GRADBENIŠTVO	2.589	9,3%	27.780.874	5,1%	12.641.878	5,6%	1.387.893	3,8%	11,0%
J INFORMACIJSKE IN KOMUNIKACIJSKE DEJAVNOSTI	1.433	5,1%	16.004.243	2,9%	5.171.823	2,3%	558.245	1,5%	10,8%
N DRUGE RAZNOVRSTNE POSLOVNE DEJAVNOSTI	824	3,0%	10.123.342	1,8%	3.269.665	1,4%	468.845	1,3%	14,3%
Drugo	4.169	14,9%	99.678.504	18,2%	29.200.578	12,9%	5.353.548	14,8%	18,3%
SKUPAJ	27.899	100,0%	547.357.643	100,0%	226.486.096	100,0%	36.149.713	100,0%	16,0%

Tabela 5: Sedemintrideseti večstranski pobot po ZPreZP-1 dne 25.4.2014- struktura višine prijavljenih obveznosti dolžnikov v večstranski pobot po razredih

Prijavljena obveznost do:	Število dolžnikov po razredih	Delež dolžnikov
50 €	12	0,2%
100 €	17	0,3%
250 €	52	0,8%
500 €	227	3,3%
750 €	186	2,7%
1.000 €	171	2,5%
2.500 €	786	11,6%
5.000 €	805	11,9%
7.500 €	544	8,0%
10.000 €	436	6,4%
25.000 €	1.319	19,4%
50.000 €	821	12,1%
75.000 €	361	5,3%
100.000 €	223	3,3%
250.000 €	476	7,0%
500.000 €	197	2,9%
750.000 €	42	0,6%
1.000.000 €	27	0,4%
5.000.000 €	75	1,1%
10.000.000 €	3	0,0%
50.000.000 €	3	0,0%
100.000.000 €	0	0,0%
Skupaj	6.783	100,0%

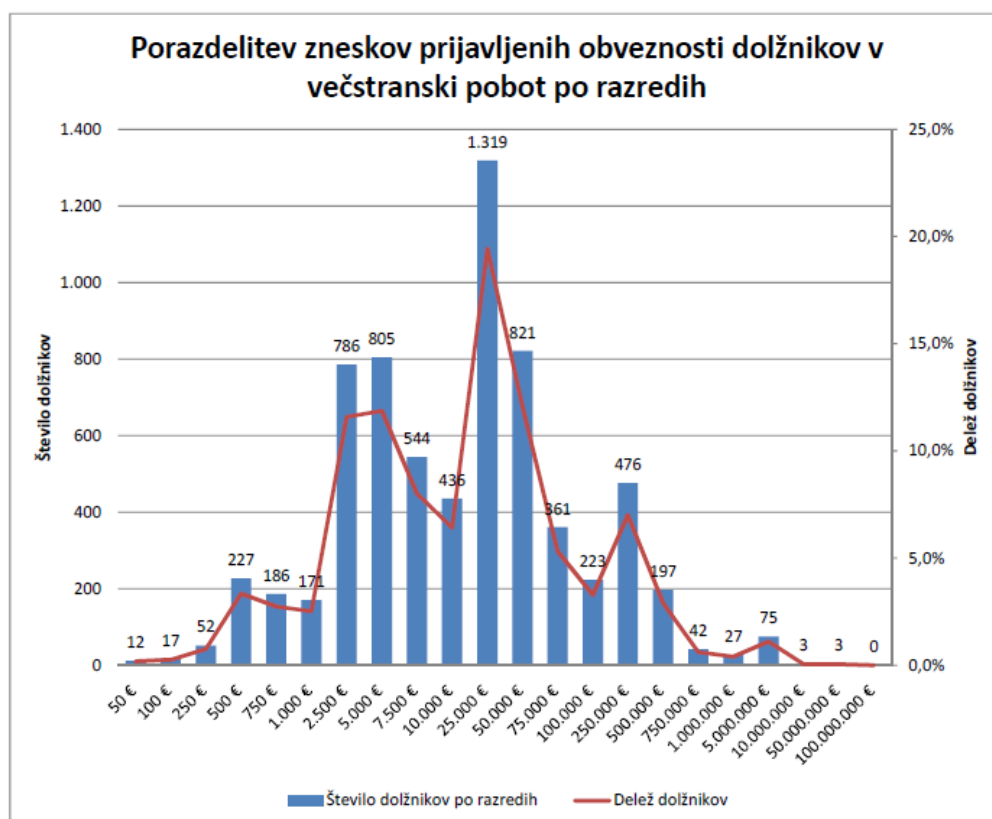
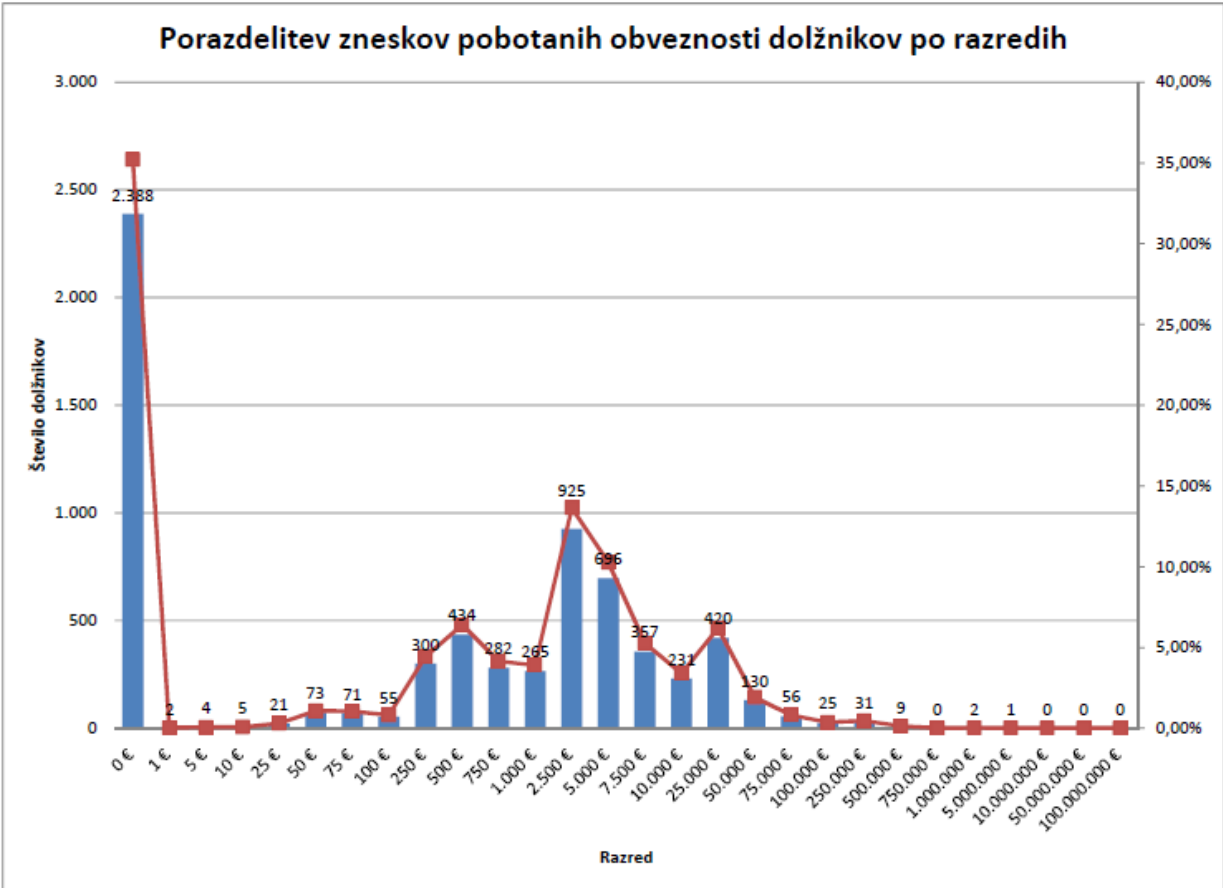


Tabela 6: Sedemintrideseti večstranski pobot po ZPreZP-1 dne 25.4.2014- struktura višine pobotanih obveznosti dolžnikov po razredih

Pobotane obveznosti do:	Število dolžnikov po razredih	Delež dolžnikov
0 €	2.388	35,2%
1 €	2	0,0%
5 €	4	0,1%
10 €	5	0,1%
25 €	21	0,3%
50 €	73	1,1%
75 €	71	1,0%
100 €	55	0,8%
250 €	300	4,4%
500 €	434	6,4%
750 €	282	4,2%
1.000 €	265	3,9%
2.500 €	925	13,6%
5.000 €	696	10,3%
7.500 €	357	5,3%
10.000 €	231	3,4%
25.000 €	420	6,2%
50.000 €	130	1,9%
75.000 €	56	0,8%
100.000 €	25	0,4%
250.000 €	31	0,5%
500.000 €	9	0,1%
750.000 €	0	0,0%
1.000.000 €	2	0,0%
5.000.000 €	1	0,0%
10.000.000 €	0	0,0%
50.000.000 €	0	0,0%
100.000.000 €	0	0,0%
Skupaj	6.783	100,0%



Datum: 26.5.2014

REZULTATI VEČSTRANSKEGA POBOTA MEDSEBOJNIH OBVEZNOSTI, KI JE BIL OPRAVLJEN 23.5.2014

AJPES je **23. maja 2014** izvedel peti krog obveznega in prostovoljnega večstranskega pobota medsebojnih obveznosti v letu 2014 (osemintrideseti krog obveznega večstranskega pobota – od aprila 2011).

Skladno s pravili, ki urejajo večstranski pobot, je svoje obveznosti prijavilo 6.700 dolžnikov, to je 83 manj kot v sedemintrideseti obvezni pobot, od tega je bilo 5.875 ali 87,7 % istih dolžnikov kot v mesecu aprilu, 825 ali 12,3 % pa novih dolžnikov. Dolžniki so svoje obveznosti prijavili do 28.022 upnikov, to je do 123 več kot v prejšnjem krogu pobota.

Skupni znesek prijavljenih obveznosti je bil **557.525.618 evrov**, od tega **72,5 % v obvezni pobot** in 27,5 % v prostovoljni pobot.

Vsaj del obveznosti je v tem krogu uspelo pobotati 4.274 ali 63,8 % dolžnikom, ti dolžniki pa so pobotali skupaj 37.844.412 evrov.

Rezultati prostovoljnih in obveznih večstranskih pobotov AJPEŠ v letih 2011, 2012, 2013 in 2014

Datum pobota	Število dolžnikov	Znesek prijavljenih obveznosti (v EUR)	Znesek upoštevanih obveznosti (v EUR)	Pobotani znesek (v EUR)	Delež pobotanih obveznosti (od prijavljenih) (v %)	Delež pobotanih obveznosti (od upoštevanih) (v %)	Delež dolžnikov, ki so pobotali vsaj del obveznosti (v %)
1	2	3	4	5	6 (=5/3)	7 (=5/4)	8
jan.-marec 2011	1.418*	655.794.709	268.570.714	38.083.284	5,8%	14,6%	82,0%
april – dec. 2011	18.219*	9.052.722.174	4.681.283.205	605.893.483	6,7%	12,9%	48,2%
Skupaj v letu 2011		9.708.516.883	4.949.853.919	643.976.767	6,6%	13,0%	
Skupaj v letu 2012	12.937*	9.252.229.008	4.439.605.407	682.850.748	7,4%	15,4%	
Skupaj v letu 2013	8.083*	7.229.521.573	3.244.679.902	502.411.677	6,9%	15,5%	
24.1.2014	7.141	591.315.434	270.604.153	42.791.538	7,2%	15,8%	64,7%
14.2.2014	6.373	557.400.351	256.919.010	29.525.522	5,3%	11,5%	61,8%
21.3.2014	6.736	659.392.083	320.385.578	35.993.747	5,5%	11,2%	65,3%
25.4.2014	6.783	547.357.643	226.486.096	36.149.713	6,6%	16,0%	64,8%
23.5.2014	6.700	557.525.618	257.435.912	37.844.412	6,8%	14,7%	63,8%

* povprečno število dolžnikov na krog pobota v obdobju

V prvih osemindesetih krogih obveznega večstranskega pobota se je medsebojna zadolženost poslovnih subjektov v državi zmanjšala za 1 milijardo in 973 milijonov evrov.

Pravne osebe javnega prava so v večstranski pobot prijavi 31.342.344 evrov obveznosti, od tega je bilo upoštevano 4.097.529 evrov, pobotan znesek pa je znašal 193.033 evrov.

- **Struktura dolžnikov** in pobotanih zneskov njihovih obveznosti je v nadaljevanju podrobneje prikazana v tabelah 1 in 2.
- **Struktura upnikov**, do katerih so dolžniki prijavi svoje obveznosti, je prikazana v tabelah 3 in 4.
- **Struktura višine zneskov prijavljenih obveznosti dolžnikov** po izbranih razredih je prikazana v tabeli 5 in grafu.
- **Struktura višine pobotanih obveznosti dolžnikov** po izbranih razredih je prikazana v tabeli 6 in grafu.

Tabela 1: Osemindeseti večstranski pobot po ZPreZP-1 dne 23.5.2014 - struktura dolžnikov in pobotanih obveznosti, po vrstah dolžnika

Vrsta dolžnika	Dolžniki		Prijavljene obveznosti		Upoštevane obveznosti		Pobotano		
	Število	Delež (v %)	Znesek v EUR	Delež (v %)	Znesek v EUR	Delež (v %)	Znesek v EUR	Delež v celotnem pobotu (v %)	Delež pobotanih obveznosti (v upoštevanih obveznostih)
1	2	3	4	5	6	7	8	9	10 (=8/6)
Gospodarske družbe	5.117	76,4%	486.167.518	87,2%	230.691.792	89,6%	33.488.451	88,5%	14,5%
Samostojni podjetniki posamezniki	1.340	20,0%	19.923.462	3,6%	9.262.302	3,6%	2.496.203	6,6%	27,0%
Zadruga	57	0,9%	18.952.385	3,4%	13.188.957	5,1%	1.627.017	4,3%	12,3%
Drugo	186	2,8%	32.482.254	5,8%	4.292.861	1,7%	232.741	0,6%	5,4%
SKUPAJ	6.700	100,0%	557.525.618	100,0%	257.435.912	100,0%	37.844.412	100,0%	14,7%

Tabela 2: Osemindeseti večstranski pobot po ZPreZP-1 dne 23.5.2014 - struktura dolžnikov in pobotanih obveznosti, po področjih dejavnosti

Dejavnost	Dolžniki		Prijavljene obveznosti		Upoštevane obveznosti		Pobotano		
	Število	Delež (v %)	Znesek v EUR	Delež (v %)	Znesek v EUR	Delež (v %)	Znesek v EUR	Delež v celotnem pobotu (v %)	Delež pobotanih obveznosti (v upoštevanih obveznostih)
1	2	3	4	5	6	7	8	9	10 (=8/6)
C PREDELOVALNE DEJAVNOSTI	1.826	27,3%	175.745.596	31,5%	76.658.309	29,8%	10.279.136	27,2%	13,4%
G TRGOVINA; VZDRŽEVANJE IN POPRAVILA MOTORNIH VOZIL	1.762	26,3%	183.611.869	32,9%	93.917.671	36,5%	13.520.027	35,7%	14,4%
F GRADBENIŠTVO	782	11,7%	52.422.967	9,4%	25.128.963	9,8%	1.902.265	5,0%	7,6%
M STROKOVNE, ZNANSTVENE IN TEHNIČNE DEJAVNOSTI	576	8,6%	22.607.335	4,1%	13.992.130	5,4%	2.535.138	6,7%	18,1%
H PROMET IN SKLADIŠČENJE	575	8,6%	27.066.268	4,9%	10.792.911	4,2%	2.724.543	7,2%	25,2%
I GOSTINSTVO	252	3,8%	7.176.096	1,3%	2.572.228	1,0%	424.165	1,1%	16,5%
J INFORMACIJSKE IN KOMUNIKACIJSKE DEJAVNOSTI	237	3,5%	8.743.984	1,6%	2.329.153	0,9%	535.336	1,4%	23,0%
Drugo	690	10,3%	80.151.503	14,4%	32.044.546	12,4%	5.923.801	15,7%	18,5%
SKUPAJ	6.700	100,0%	557.525.618	100,0%	257.435.912	100,0%	37.844.412	100,0%	14,7%

Tabela 3: Osemindeseti večstranski pobot po ZPreZP-1 dne 23.5.2014 - struktura upnikov, do katerih so dolžniki prijavi obveznosti, po vrstah upnika

Vrsta upnika	Upniki		Prijavljene obveznosti		Upoštevane obveznosti		Pobotano		
	Število	Delež (v %)	Znesek v EUR	Delež (v %)	Znesek v EUR	Delež (v %)	Znesek v EUR	Delež v celotnem pobotu (v %)	Delež pobotanih obveznosti (v upoštevanih obveznostih)
1	2	3	4	5	6	7	8	9	10 (=8/6)
Gospodarske družbe	16.632	59,4%	495.871.891	88,9%	240.467.281	93,4%	33.488.451	88,5%	13,9%
Samostojni podjetniki posamezniki	9.201	32,8%	39.257.798	7,0%	10.358.889	4,0%	2.496.203	6,6%	24,1%
Zadruge	114	0,4%	6.974.038	1,3%	5.694.025	2,2%	1.627.017	4,3%	28,6%
Drugo	2.075	7,4%	15.421.891	2,8%	915.716	0,4%	232.741	0,6%	25,4%
SKUPAJ	28.022	100,0%	557.525.618	100,0%	257.435.912	100,0%	37.844.412	100,0%	14,7%

Tabela 4: Osemindeseti večstranski pobot po ZPreZP-1 dne 23.5.2014 - struktura upnikov, do katerih so dolžniki prijavi obveznosti, po področjih dejavnosti

Dejavnost	Upniki		Prijavljene obveznosti		Upoštevane obveznosti		Pobotano		
	Število	Delež (v %)	Znesek v EUR	Delež (v %)	Znesek v EUR	Delež (v %)	Znesek v EUR	Delež v celotnem pobotu (v %)	Delež pobotanih obveznosti (v upoštevanih obveznostih)
1	2	3	4	5	6	7	8	9	10 (=8/6)
G TRGOVINA; VZDRŽEVANJE IN POPRAVILA MOT. VOZIL	6.424	22,9%	190.666.601	34,2%	80.985.344	31,5%	13.520.027	35,7%	16,7%
C PREDELOVALNE DEJAVNOSTI	6.015	21,5%	149.776.742	26,9%	85.903.759	33,4%	10.279.136	27,2%	12,0%
M STROKOVNE, ZNANSTVENE IN TEHNIČNE DEJAVNOSTI	3.964	14,1%	39.451.559	7,1%	16.268.474	6,3%	2.535.138	6,7%	15,6%
H PROMET IN SKLADIŠČENJE	2.611	9,3%	38.655.411	6,9%	16.613.165	6,5%	2.724.543	7,2%	16,4%
F GRADBENIŠTVO	2.569	9,2%	32.746.021	5,9%	18.239.957	7,1%	1.902.265	5,0%	10,4%
J INFORMACIJSKE IN KOMUNIKACIJSKE DEJAVNOSTI	1.426	5,1%	16.636.624	3,0%	4.694.066	1,8%	535.336	1,4%	11,4%
N DRUGE RAZNOVRSTNE POSLOVNE DEJAVNOSTI	848	3,0%	10.399.723	1,9%	3.097.869	1,2%	531.932	1,4%	17,2%
Drugo	4.165	14,9%	79.192.938	14,2%	31.633.278	12,3%	5.816.035	15,4%	18,4%
SKUPAJ	28.022	100,0%	557.525.618	100,0%	257.435.912	100,0%	37.844.412	100,0%	14,7%

Tabela 5: Osemindeseti večstranski pobot po ZPreZP-1 dne 23.5.2014- struktura višine prijavljenih obveznosti dolžnikov v večstranski pobot po razredih

Prijavljena obveznost do:	Število dolžnikov po razredih	Delež dolžnikov
50 €	7	0,1%
100 €	11	0,2%
250 €	49	0,7%
500 €	220	3,3%
750 €	174	2,6%
1.000 €	178	2,7%
2.500 €	749	11,2%
5.000 €	837	12,5%
7.500 €	564	8,4%
10.000 €	403	6,0%
25.000 €	1.272	19,0%
50.000 €	817	12,2%
75.000 €	366	5,5%
100.000 €	237	3,5%
250.000 €	465	6,9%
500.000 €	174	2,6%
750.000 €	68	1,0%
1.000.000 €	33	0,5%
5.000.000 €	69	1,0%
10.000.000 €	4	0,1%
50.000.000 €	2	0,0%
100.000.000 €	0	0,0%
Skupaj	6.700	100,0%

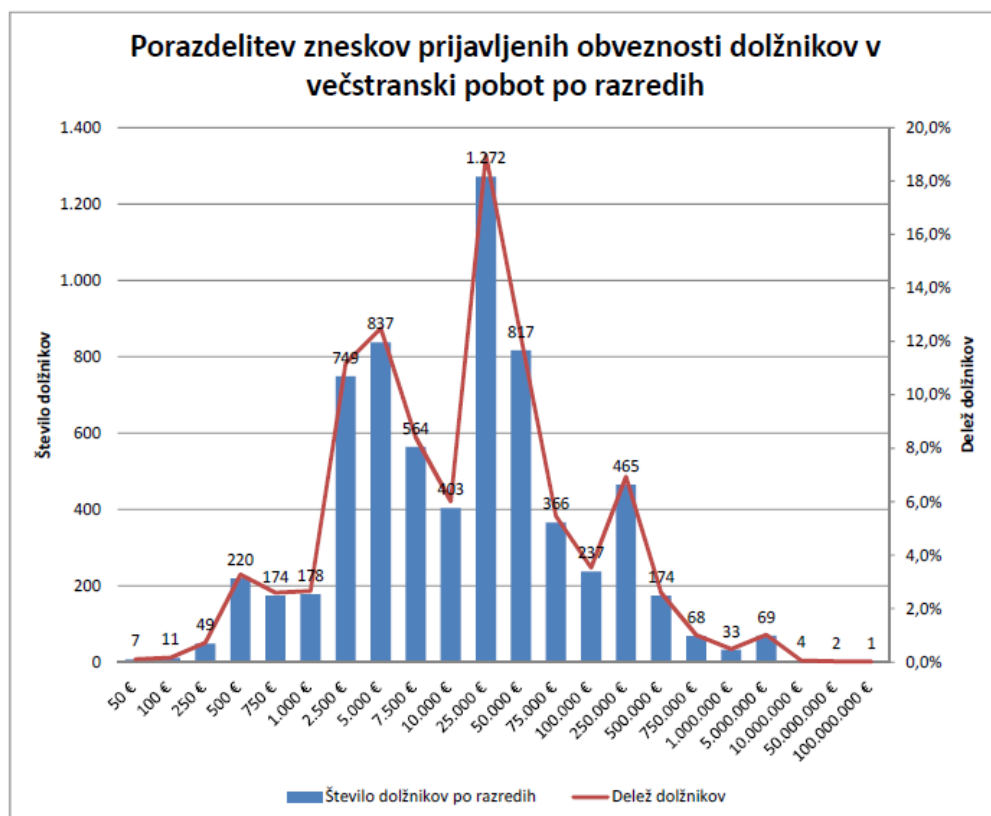
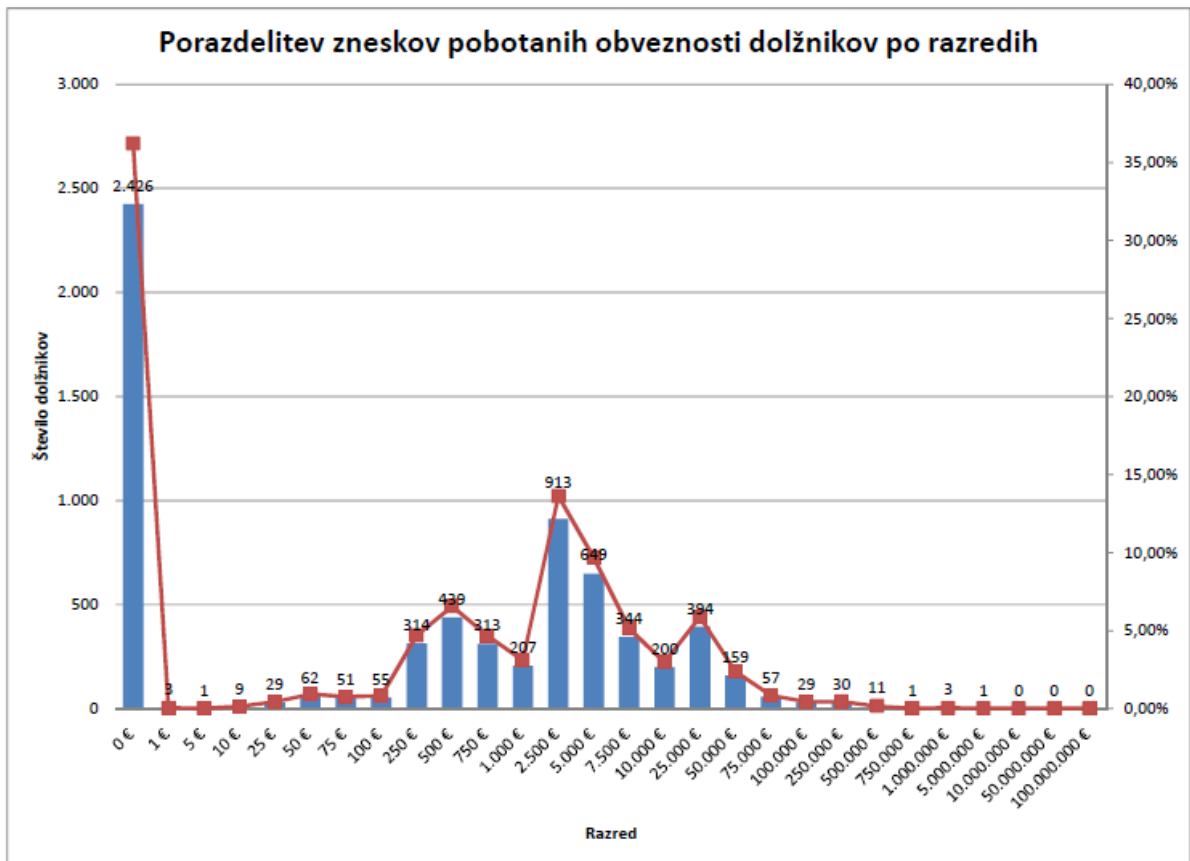


Tabela 6: Osemtrideseti večstranski pobot po ZPreZP-1 dne 23.5.2014- struktura višine pobotanih obveznosti dolžnikov po razredih

Pobotane obveznosti do:	Število dolžnikov po razredih	Delež dolžnikov
0 €	2.426	36,2%
1 €	3	0,0%
5 €	1	0,0%
10 €	9	0,1%
25 €	29	0,4%
50 €	62	0,9%
75 €	51	0,8%
100 €	55	0,8%
250 €	314	4,7%
500 €	439	6,6%
750 €	313	4,7%
1.000 €	207	3,1%
2.500 €	913	13,6%
5.000 €	649	9,7%
7.500 €	344	5,1%
10.000 €	200	3,0%
25.000 €	394	5,9%
50.000 €	159	2,4%
75.000 €	57	0,9%
100.000 €	29	0,4%
250.000 €	30	0,4%
500.000 €	11	0,2%
750.000 €	1	0,0%
1.000.000 €	3	0,0%
5.000.000 €	1	0,0%
10.000.000 €	0	0,0%
50.000.000 €	0	0,0%
100.000.000 €	0	0,0%
Skupaj	6.700	100,0%



Datum: 24.6.2014

REZULTATI VEČSTRANSKEGA POBOTA MEDSEBOJNIH OBVEZNOSTI, KI JE BIL OPRAVLJEN 20.6.2014

AJPES je **20. junija 2014** izvedel šesti krog obveznega in prostovoljnega večstranskega pobota medsebojnih obveznosti v letu 2014 (devetintrideseti krog obveznega večstranskega pobota – od aprila 2011).

Skladno s pravili, ki urejajo večstranski pobot, je svoje obveznosti prijavilo 6.474 dolžnikov, to je 226 manj kot v osemtrideseti obvezni pobot, od tega je bilo 5.673 ali 87,6 % istih dolžnikov kot v mesecu maju, 801 ali 12,4 % pa novih dolžnikov. Dolžniki so svoje obveznosti prijavili do 27.740 upnikov, to je do 282 manj kot v prejšnjem krogu pobota.

Skupni znesek prijavljenih obveznosti je bil **541.904.127 evrov**, od tega **73,7 % v obvezni pobot** in 26,3 % v prostovoljni pobot.

Vsaj del obveznosti je v tem krogu uspelo pobotati 4.177 ali 64,5 % dolžnikom, ti dolžniki pa so pobotali skupaj 39.467.259 evrov.

Rezultati prostovoljnih in obveznih večstranskih pobotov AJPEŠ v letih 2011, 2012, 2013 in 2014

Datum pobota	Število dolžnikov	Znesek prijavljenih obveznosti (v EUR)	Znesek upoštevanih obveznosti (v EUR)	Pobotani znesek (v EUR)	Delež pobotanih obveznosti (od prijavljenih) (v %)	Delež pobotanih obveznosti (od upoštevanih) (v %)	Delež dolžnikov, ki so pobotali vsaj del obveznosti (v %)
1	2	3	4	5	6 (=5/3)	7 (=5/4)	8
jan.-marec 2011	1.418*	655.794.709	268.570.714	38.083.284	5,8%	14,6%	82,0%
april – dec. 2011	18.219*	9.052.722.174	4.681.283.205	605.893.483	6,7%	12,9%	48,2%
Skupaj v letu 2011		9.708.516.883	4.949.853.919	643.976.767	6,6%	13,0%	
Skupaj v letu 2012	12.937*	9.252.229.008	4.439.605.407	682.850.748	7,4%	15,4%	
Skupaj v letu 2013	8.083*	7.229.521.573	3.244.679.902	502.411.677	6,9%	15,5%	
24.1.2014	7.141	591.315.434	270.604.153	42.791.538	7,2%	15,8%	64,7%
14.2.2014	6.373	557.400.351	256.919.010	29.525.522	5,3%	11,5%	61,8%
21.3.2014	6.736	659.392.083	320.385.578	35.993.747	5,5%	11,2%	65,3%
25.4.2014	6.783	547.357.643	226.486.096	36.149.713	6,6%	16,0%	64,8%
23.5.2014	6.700	557.525.618	257.435.912	37.844.412	6,8%	14,7%	63,8%
20.6.2014	6.474	541.904.127	251.070.843	39.467.259	7,3%	15,7%	64,5%

* povprečno število dolžnikov na krog pobota v obdobju

V prvih devetintridesetih krogih obveznega večstranskega pobota se je medsebojna zadolženost poslovnih subjektov v državi zmanjšala za 2 milijardi in 13 milijonov evrov.

Pravne osebe javnega prava so v večstranski pobot prijavele 29.049.679 evrov obveznosti, od tega je bilo upoštevano 2.907.687 evrov, pobotan znesek pa je znašal 145.327 evrov.

- **Struktura dolžnikov** in pobotanih zneskov njihovih obveznosti je v nadaljevanju podrobneje prikazana v tabelah 1 in 2.
- **Struktura upnikov**, do katerih so dolžniki prijaviili svoje obveznosti, je prikazana v tabelah 3 in 4.
- **Struktura višine zneskov prijavljenih obveznosti dolžnikov** po izbranih razredih je prikazana v tabeli 5 in grafu.
- **Struktura višine pobotanih obveznosti dolžnikov** po izbranih razredih je prikazana v tabeli 6 in grafu.

Tabela 1: Devetintrideseti večstranski pobot po ZPreZP-1 dne 20.6.2014 - struktura dolžnikov in pobotanih obveznosti, po vrstah dolžnika

Vrsta dolžnika	Dolžniki		Prijavljene obveznosti		Upoštevane obveznosti		Pobotano		
	Število	Delež (v %)	Znesek v EUR	Delež (v %)	Znesek v EUR	Delež (v %)	Znesek v EUR	Delež v celotnem pobotu (v %)	Delež pobotanih obveznosti (v upoštevanih obveznostih)
1	2	3	4	5	6	7	8	9	10 (=8/6)
Gospodarske družbe	4.990	77,1%	470.867.024	86,9%	223.310.510	88,9%	34.803.484	88,2%	15,6%
Samostojni podjetniki posamezniki	1.252	19,3%	19.565.235	3,6%	9.714.371	3,9%	2.615.920	6,6%	26,9%
Zadruga	56	0,9%	21.314.069	3,9%	14.960.246	6,0%	1.857.383	4,7%	12,4%
Drugo	176	2,7%	30.157.799	5,6%	3.085.716	1,2%	190.472	0,5%	6,2%
SKUPAJ	6.474	100,0%	541.904.127	100,0%	251.070.843	100,0%	39.467.259	100,0%	15,7%

Tabela 2: Devetintrideseti večstranski pobot po ZPreZP-1 dne 20.6.2014 - struktura dolžnikov in pobotanih obveznosti, po področjih dejavnosti

Dejavnost	Dolžniki		Prijavljene obveznosti		Upoštevane obveznosti		Pobotano		
	Število	Delež (v %)	Znesek v EUR	Delež (v %)	Znesek v EUR	Delež (v %)	Znesek v EUR	Delež v celotnem pobotu (v %)	Delež pobotanih obveznosti (v upoštevanih obveznostih)
1	2	3	4	5	6	7	8	9	10 (=8/6)
C PREDELOVALNE DEJAVNOSTI	1.778	27,5%	176.954.195	32,7%	76.755.048	30,6%	10.149.823	25,7%	13,2%
G TRGOVINA; VZDRŽEVANJE IN POPRAVILA MOTORNIH VOZIL	1.705	26,3%	173.346.523	32,0%	97.434.931	38,8%	14.376.190	36,4%	14,8%
F GRADBENIŠTVO	743	11,5%	47.362.628	8,7%	16.609.751	6,6%	1.722.029	4,4%	10,4%
H PROMET IN SKLADIŠČENJE	566	8,7%	28.083.745	5,2%	10.198.998	4,1%	2.506.794	6,4%	24,6%
M STROKOVNE, ZNANSTVENE IN TEHNIČNE DEJAVNOSTI	544	8,4%	24.219.730	4,5%	15.596.381	6,2%	2.739.707	6,9%	17,6%
J INFORMACIJSKE IN KOMUNIKACIJSKE DEJAVNOSTI	243	3,8%	8.874.056	1,6%	2.666.933	1,1%	527.133	1,3%	19,8%
I GOSTINSTVO	237	3,7%	6.926.400	1,3%	2.704.175	1,1%	443.183	1,1%	16,4%
Drugo	658	10,2%	76.136.851	14,0%	29.104.627	11,6%	7.002.399	17,7%	24,1%
SKUPAJ	6.474	100,0%	541.904.127	100,0%	251.070.843	100,0%	39.467.259	100,0%	15,7%

Tabela 3: Devetintrideseti večstranski pobot po ZPreZP-1 dne 20.6.2014 - struktura upnikov, do katerih so dolžniki prijavi obveznosti, po vrstah upnika

Vrsta upnika	Upniki		Prijavljene obveznosti		Upoštevane obveznosti		Pobotano		
	Število	Delež (v %)	Znesek v EUR	Delež (v %)	Znesek v EUR	Delež (v %)	Znesek v EUR	Delež v celotnem pobotu (v %)	Delež pobotanih obveznosti (v upoštevanih obveznostih)
1	2	3	4	5	6	7	8	9	10 (=8/6)
Gospodarske družbe	16.474	59,4%	482.156.288	89,0%	235.116.782	93,6%	34.803.484	88,2%	14,8%
Samostojni podjetniki posamezniki	8.993	32,4%	39.111.189	7,2%	10.144.721	4,0%	2.615.920	6,6%	25,8%
Zadruga	119	0,4%	7.199.717	1,3%	5.221.605	2,1%	1.857.383	4,7%	35,6%
Drugo	2.154	7,8%	13.436.933	2,5%	587.735	0,2%	190.472	0,5%	32,4%
SKUPAJ	27.740	100,0%	541.904.127	100,0%	251.070.843	100,0%	39.467.259	100,0%	15,7%

Tabela 4: Devetintrideseti večstranski pobot po ZPreZP-1 dne 20.6.2014 - struktura upnikov, do katerih so dolžniki prijavi obveznosti, po področjih dejavnosti

Dejavnost	Upniki		Prijavljene obveznosti		Upoštevane obveznosti		Pobotano		
	Število	Delež (v %)	Znesek v EUR	Delež (v %)	Znesek v EUR	Delež (v %)	Znesek v EUR	Delež v celotnem pobotu (v %)	Delež pobotanih obveznosti (v upoštevanih obveznostih)
1	2	3	4	5	6	7	8	9	10 (=8/6)
G TRGOVINA; VZDRŽEVANJE IN POPRAVILA MOT. VOZIL	6.424	23,2%	187.329.555	34,6%	83.104.361	33,1%	14.376.190	36,4%	17,3%
C PREDELOVALNE DEJAVNOSTI	5.912	21,3%	144.801.305	26,7%	82.158.935	32,7%	10.149.823	25,7%	12,4%
M STROKOVNE, ZNANSTVENE IN TEHNIČNE DEJAVNOSTI	3.859	13,9%	38.649.550	7,1%	16.145.232	6,4%	2.739.707	6,9%	17,0%
H PROMET IN SKLADIŠČENJE	2.617	9,4%	41.103.977	7,6%	17.829.006	7,1%	2.506.794	6,4%	14,1%
F GRADBENIŠTVO	2.509	9,0%	25.490.993	4,7%	9.451.712	3,8%	1.722.029	4,4%	18,2%
J INFORMACIJSKE IN KOMUNIKACIJSKE DEJAVNOSTI	1.407	5,1%	17.045.692	3,1%	4.868.182	1,9%	527.133	1,3%	10,8%
N DRUGE RAZNOVRSTNE POSLOVNE DEJAVNOSTI	831	3,0%	9.914.232	1,8%	3.247.933	1,3%	562.196	1,4%	17,3%
Drugo	4.181	15,1%	77.568.822	14,3%	34.265.481	13,6%	6.883.386	17,4%	20,1%
SKUPAJ	27.740	100,0%	541.904.127	100,0%	251.070.843	100,0%	39.467.259	100,0%	15,7%

Tabela 5: Devetintrideseti večstranski pobot po ZPreZP-1 dne 20.6.2014- struktura višine prijavljenih obveznosti dolžnikov v večstranski pobot po razredih

Prijavljena obveznost do:	Število dolžnikov po razredih	Delež dolžnikov
50 €	16	0,2%
100 €	8	0,1%
250 €	67	1,0%
500 €	191	3,0%
750 €	151	2,3%
1.000 €	143	2,2%
2.500 €	729	11,3%
5.000 €	769	11,9%
7.500 €	528	8,2%
10.000 €	444	6,9%
25.000 €	1.224	18,9%
50.000 €	796	12,3%
75.000 €	347	5,4%
100.000 €	220	3,4%
250.000 €	479	7,4%
500.000 €	175	2,7%
750.000 €	73	1,1%
1.000.000 €	37	0,6%
5.000.000 €	69	1,1%
10.000.000 €	6	0,1%
50.000.000 €	1	0,0%
100.000.000 €	1	0,0%
Skupaj	6.474	100,0%

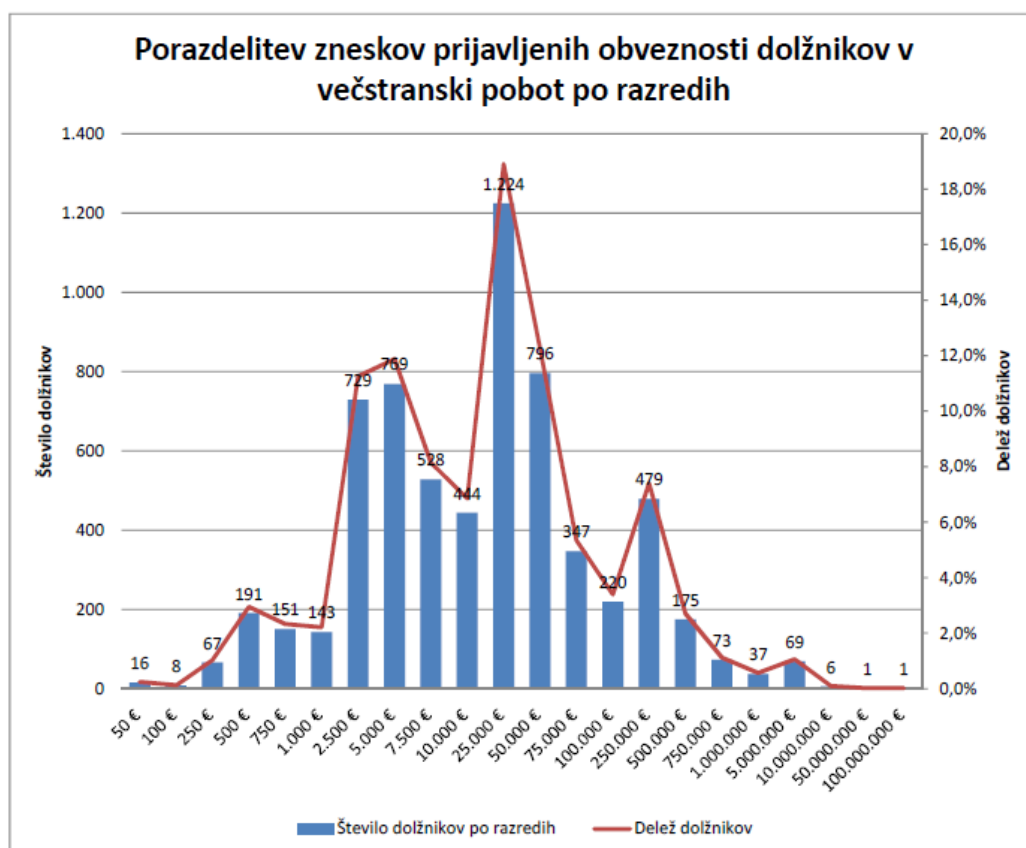
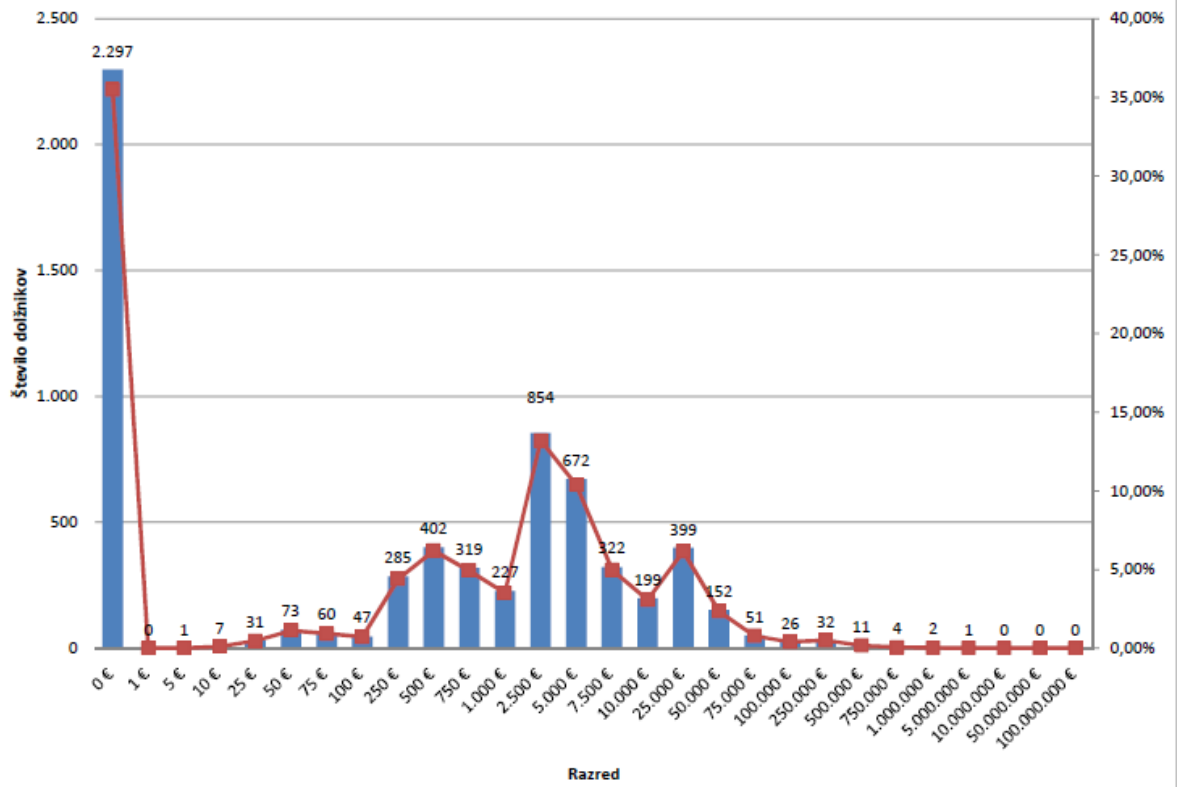


Tabela 6: Devetintrideseti večstranski pobot po ZPreZP-1 dne 20.6.2014- struktura višine pobotanih obveznosti dolžnikov po razredih

Pobotane obveznosti do:	Število dolžnikov po razredih	Delež dolžnikov
0 €	2.297	35,5%
1 €	0	0,0%
5 €	1	0,0%
10 €	7	0,1%
25 €	31	0,5%
50 €	73	1,1%
75 €	60	0,9%
100 €	47	0,7%
250 €	285	4,4%
500 €	402	6,2%
750 €	319	4,9%
1.000 €	227	3,5%
2.500 €	854	13,2%
5.000 €	672	10,4%
7.500 €	322	5,0%
10.000 €	199	3,1%
25.000 €	399	6,2%
50.000 €	152	2,3%
75.000 €	51	0,8%
100.000 €	26	0,4%
250.000 €	32	0,5%
500.000 €	11	0,2%
750.000 €	4	0,1%
1.000.000 €	2	0,0%
5.000.000 €	1	0,0%
10.000.000 €	0	0,0%
50.000.000 €	0	0,0%
100.000.000 €	0	0,0%
Skupaj	6.474	100,0%

Porazdelitev zneskov pobotanih obveznosti dolžnikov po razredih



Datum: 31.7.2014

REZULTATI VEČSTRANSKEGA POBOTA MEDSEBOJNIH OBVEZNOSTI, KI JE BIL OPRAVLJEN 25.7.2014

AJPES je **25. julija 2014** izvedel sedmi krog obveznega in prostovoljnega večstranskega pobota medsebojnih obveznosti v letu 2014 (štirideseti krog obveznega večstranskega pobota – od aprila 2011).

Skladno s pravili, ki urejajo večstranski pobot, je svoje obveznosti prijavilo 6.227 dolžnikov, to je 247 manj kot v devetintrideseti obvezni pobot, od tega je bilo 5.418 ali 87,0 % istih dolžnikov kot v mesecu juniju, 809 ali 13,0 % pa novih dolžnikov. Dolžniki so svoje obveznosti prijavili do 27.092 upnikov, to je do 648 manj kot v prejšnjem krogu pobota.

Skupni znesek prijavljenih obveznosti je bil **554.176.986 evrov**, od tega **73,8 % v obvezni pobot** in 26,2 % v prostovoljni pobot.

Vsaj del obveznosti je v tem krogu uspelo pobotati 4.028 ali 64,7 % dolžnikom, ti dolžniki pa so pobotali skupaj 37.910.192 evrov.

Rezultati prostovoljnih in obveznih večstranskih pobotov AJPEŠ v letih 2011, 2012, 2013 in 2014

Datum pobota	Število dolžnikov	Znesek prijavljenih obveznosti (v EUR)	Znesek upoštevanih obveznosti (v EUR)	Pobotani znesek (v EUR)	Delež pobotanih obveznosti (od prijavljenih) (v %)	Delež pobotanih obveznosti (od upoštevanih) (v %)	Delež dolžnikov, ki so pobotali vsaj del obveznosti (v %)
1	2	3	4	5	6 (=5/3)	7 (=5/4)	8
jan.-marec 2011	1.418*	655.794.709	268.570.714	38.083.284	5,8%	14,6%	82,0%
april – dec. 2011	18.219*	9.052.722.174	4.681.283.205	605.893.483	6,7%	12,9%	48,2%
Skupaj v letu 2011		9.708.516.883	4.949.853.919	643.976.767	6,6%	13,0%	
Skupaj v letu 2012	12.937*	9.252.229.008	4.439.605.407	682.850.748	7,4%	15,4%	
Skupaj v letu 2013	8.083*	7.229.521.573	3.244.679.902	502.411.677	6,9%	15,5%	
24.1.2014	7.141	591.315.434	270.604.153	42.791.538	7,2%	15,8%	64,7%
14.2.2014	6.373	557.400.351	256.919.010	29.525.522	5,3%	11,5%	61,8%
21.3.2014	6.736	659.392.083	320.385.578	35.993.747	5,5%	11,2%	65,3%
25.4.2014	6.783	547.357.643	226.486.096	36.149.713	6,6%	16,0%	64,8%
23.5.2014	6.700	557.525.618	257.435.912	37.844.412	6,8%	14,7%	63,8%
20.6.2014	6.474	541.904.127	251.070.843	39.467.259	7,3%	15,7%	64,5%
25.7.2014	6.227	554.176.986	254.793.062	37.910.192	6,8%	14,9%	64,7%

* povprečno število dolžnikov na krog pobota v obdobju

V prvih štiridesetih krogih obveznega večstranskega pobota se je medsebojna zadolženost poslovnih subjektov v državi zmanjšala za 2 milijardi in 51 milijonov evrov.

Pravne osebe javnega prava so v večstranski pobot prijavile 32.749.348 evrov obveznosti, od tega je bilo upoštevano 3.292.101 evra, pobotan znesek pa je znašal 161.277 evrov.

- **Struktura dolžnikov** in pobotanih zneskov njihovih obveznosti je v nadaljevanju podrobneje prikazana v tabelah 1 in 2.
- **Struktura upnikov**, do katerih so dolžniki prijavili svoje obveznosti, je prikazana v tabelah 3 in 4.
- **Struktura višine zneskov prijavljenih obveznosti dolžnikov** po izbranih razredih je prikazana v tabeli 5 in grafu.
- **Struktura višine pobotanih obveznosti dolžnikov** po izbranih razredih je prikazana v tabeli 6 in grafu.

Tabela 1: Štirideseti večstranski pobot po ZPreZP-1 dne 25.7.2014 - struktura dolžnikov in pobotanih obveznosti, po vrstah dolžnika

Vrsta dolžnika	Dolžniki		Prijavljene obveznosti		Upoštevane obveznosti		Pobotano		
	Število	Delež (v %)	Znesek v EUR	Delež (v %)	Znesek v EUR	Delež (v %)	Znesek v EUR	Delež v celotnem pobotu (v %)	Delež pobotanih obveznosti (v upoštevanih obveznostih)
1	2	3	4	5	6	7	8	9	10 (=8/6)
Gospodarske družbe	4.777	76,7%	478.557.558	86,4%	225.552.728	88,5%	33.386.920	88,1%	14,8%
Samostojni podjetniki posamezniki	1.229	19,7%	19.799.921	3,6%	10.053.912	3,9%	2.922.575	7,7%	29,1%
Zadruga	58	0,9%	21.945.626	4,0%	15.707.469	6,2%	1.411.131	3,7%	9,0%
Drugo	163	2,6%	33.873.881	6,1%	3.478.953	1,4%	189.566	0,5%	5,4%
SKUPAJ	6.227	100,0%	554.176.986	100,0%	254.793.062	100,0%	37.910.192	100,0%	14,9%

Tabela 2: Štirideseti večstranski pobot po ZPreZP-1 dne 25.7.2014 - struktura dolžnikov in pobotanih obveznosti, po področjih dejavnosti

Dejavnost	Dolžniki		Prijavljene obveznosti		Upoštevane obveznosti		Pobotano		
	Število	Delež (v %)	Znesek v EUR	Delež (v %)	Znesek v EUR	Delež (v %)	Znesek v EUR	Delež v celotnem pobotu (v %)	Delež pobotanih obveznosti (v upoštevanih obveznostih)
1	2	3	4	5	6	7	8	9	10 (=8/6)
C PREDELOVALNE DEJAVNOSTI	1.681	27,0%	171.571.069	31,0%	73.675.942	28,9%	9.674.318	25,5%	13,1%
G TRGOVINA; VZDRŽEVANJE IN POPRAVILA MOTORNIH VOZIL	1.672	26,9%	201.126.576	36,3%	109.869.646	43,1%	13.967.454	36,8%	12,7%
F GRADBENIŠTVO	734	11,8%	40.497.999	7,3%	15.196.814	6,0%	1.500.384	4,0%	9,9%
M STROKOVNE, ZNANSTVENE IN TEHNIČNE DEJAVNOSTI	532	8,5%	21.370.084	3,9%	12.424.937	4,9%	2.014.301	5,3%	16,2%
H PROMET IN SKLADIŠČENJE	531	8,5%	25.649.220	4,6%	10.349.389	4,1%	2.692.676	7,1%	26,0%
I GOSTINSTVO	228	3,7%	6.131.823	1,1%	2.127.769	0,8%	386.405	1,0%	18,2%
J INFORMACIJSKE IN KOMUNIKACIJSKE DEJAVNOSTI	214	3,4%	8.030.685	1,4%	2.810.453	1,1%	619.087	1,6%	22,0%
Drugo	635	10,2%	79.799.529	14,4%	28.338.113	11,1%	7.055.568	18,6%	24,9%
SKUPAJ	6.227	100,0%	554.176.986	100,0%	254.793.062	100,0%	37.910.192	100,0%	14,9%

Tabela 3: Štirideseti večstranski pobot po ZPreZP-1 dne 25.7.2014 - struktura upnikov, do katerih so dolžniki prijavili obveznosti, po vrstah upnika

Vrsta upnika	Upniki		Prijavljene obveznosti		Upoštevane obveznosti		Pobotano		
	Število	Delež (v %)	Znesek v EUR	Delež (v %)	Znesek v EUR	Delež (v %)	Znesek v EUR	Delež v celotnem pobotu (v %)	Delež pobotanih obveznosti (v upoštevanih obveznostih)
1	2	3	4	5	6	7	8	9	10 (=8/6)
Gospodarske družbe	16.177	59,7%	494.359.735	89,2%	238.903.158	93,8%	33.386.920	88,1%	14,0%
Samostojni podjetniki posamezniki	8.753	32,3%	38.778.064	7,0%	10.109.119	4,0%	2.922.575	7,7%	28,9%
Zadruga	114	0,4%	6.054.095	1,1%	4.821.101	1,9%	1.411.131	3,7%	29,3%
Drugo	2.048	7,6%	14.985.092	2,7%	959.684	0,4%	189.566	0,5%	19,8%
SKUPAJ	27.092	100,0%	554.176.986	100,0%	254.793.062	100,0%	37.910.192	100,0%	14,9%

Tabela 4: Štirideseti večstranski pobot po ZPreZP-1 dne 25.7.2014 - struktura upnikov, do katerih so dolžniki prijavili obveznosti, po področjih dejavnosti

Dejavnost	Upniki		Prijavljene obveznosti		Upoštevane obveznosti		Pobotano		
	Število	Delež (v %)	Znesek v EUR	Delež (v %)	Znesek v EUR	Delež (v %)	Znesek v EUR	Delež v celotnem pobotu (v %)	Delež pobotanih obveznosti (v upoštevanih obveznostih)
1	2	3	4	5	6	7	8	9	10 (=8/6)
G TRGOVINA; VZDRŽEVANJE IN POPRAVILA MOT. VOZIL	6.288	23,2%	194.667.041	35,1%	86.818.612	34,1%	13.967.454	36,8%	16,1%
C PREDELOVALNE DEJAVNOSTI	5.890	21,7%	153.522.435	27,7%	87.985.276	34,5%	9.674.318	25,5%	11,0%
M STROKOVNE, ZNANSTVENE IN TEHNIČNE DEJAVNOSTI	3.721	13,7%	36.770.826	6,6%	12.737.502	5,0%	2.014.301	5,3%	15,8%
H PROMET IN SKLADIŠČENJE	2.525	9,3%	39.338.697	7,1%	16.266.603	6,4%	2.692.676	7,1%	16,6%
F GRADBENIŠTVO	2.435	9,0%	23.147.553	4,2%	8.951.540	3,5%	1.500.384	4,0%	16,8%
J INFORMACIJSKE IN KOMUNIKACIJSKE DEJAVNOSTI	1.360	5,0%	17.616.233	3,2%	6.087.103	2,4%	619.087	1,6%	10,2%
I GOSTINSTVO	787	2,9%	2.806.517	0,5%	1.229.437	0,5%	386.405	1,0%	31,4%
Drugo	4.086	15,1%	86.307.684	15,6%	34.716.988	13,6%	7.055.568	18,6%	20,3%
SKUPAJ	27.092	100,0%	554.176.986	100,0%	254.793.062	100,0%	37.910.192	100,0%	14,9%

Tabela 5: Štirideseti večstranski pobot po ZPreZP-1 dne 25.7.2014 - struktura višine prijavljenih obveznosti dolžnikov v večstranski pobot po razredih

Prijavljena obveznost do:	Število dolžnikov po razredih	Delež dolžnikov
50 €	12	0,2%
100 €	21	0,3%
250 €	78	1,3%
500 €	171	2,7%
750 €	165	2,6%
1.000 €	147	2,4%
2.500 €	679	10,9%
5.000 €	708	11,4%
7.500 €	529	8,5%
10.000 €	375	6,0%
25.000 €	1.189	19,1%
50.000 €	786	12,6%
75.000 €	319	5,1%
100.000 €	210	3,4%
250.000 €	485	7,8%
500.000 €	194	3,1%
750.000 €	50	0,8%
1.000.000 €	35	0,6%
5.000.000 €	66	1,1%
10.000.000 €	4	0,1%
50.000.000 €	3	0,0%
100.000.000 €	1	0,0%
Skupaj	6.227	100,0%

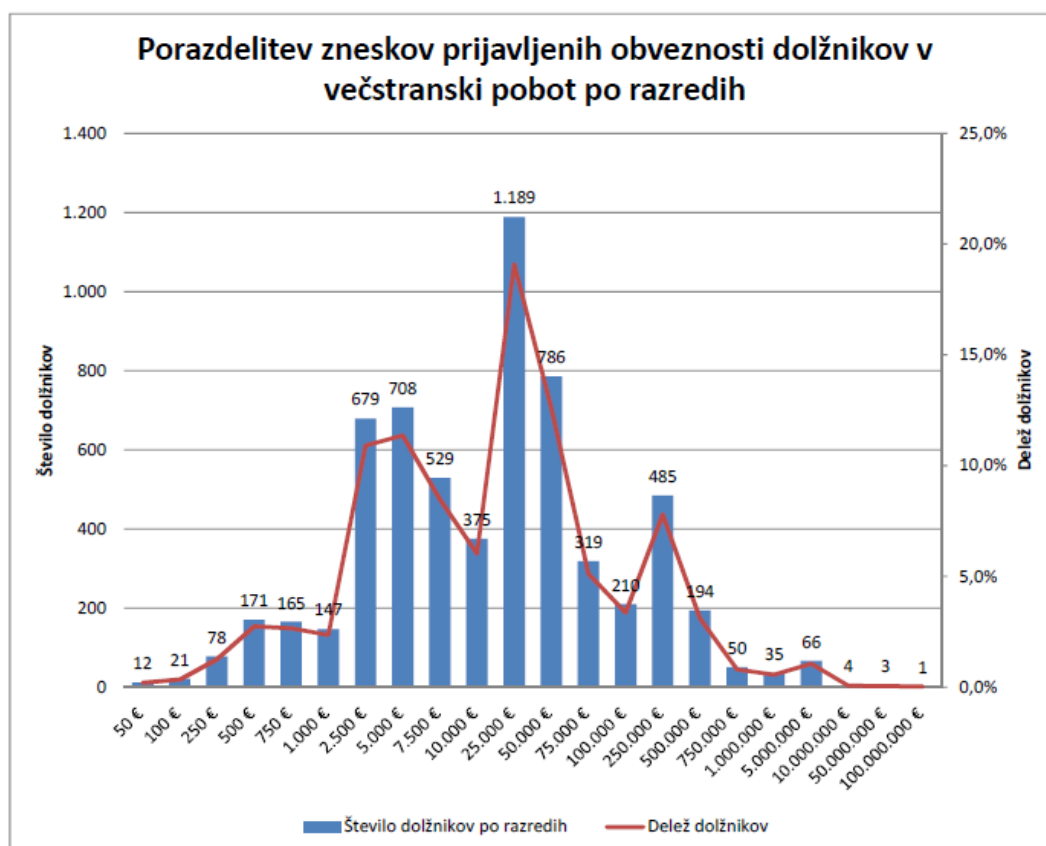
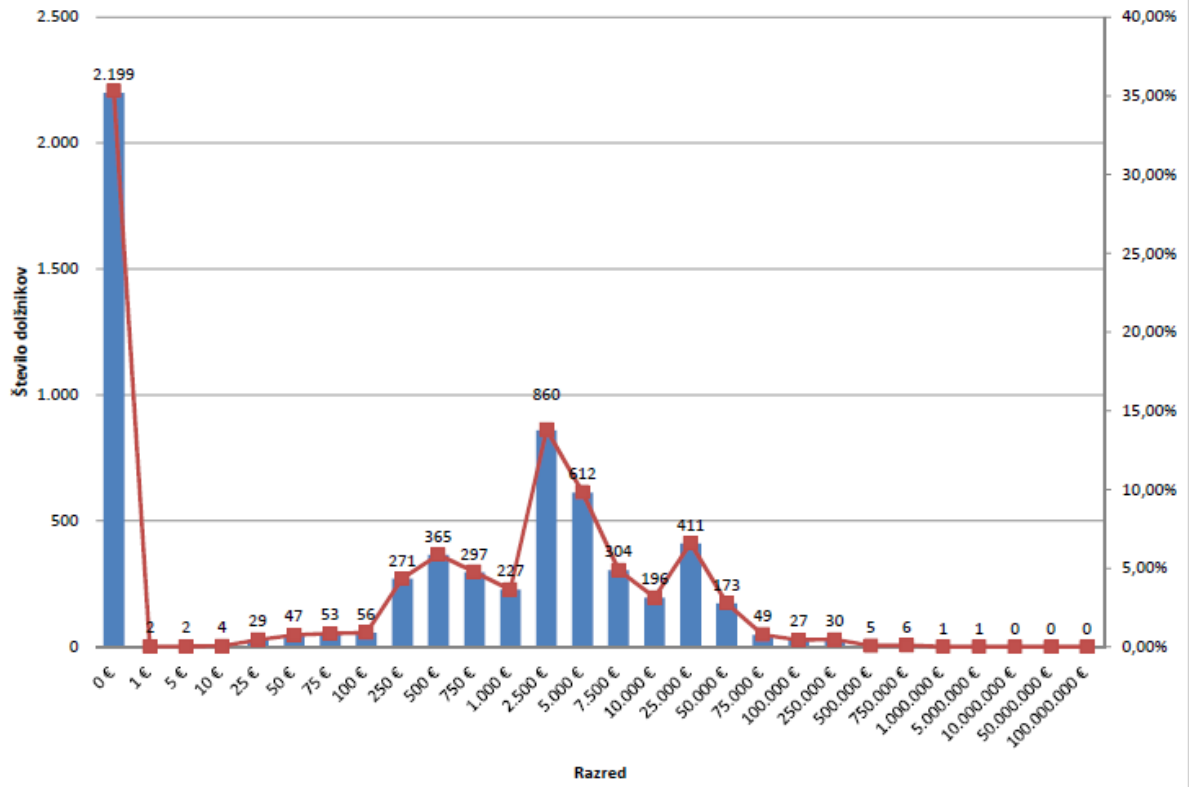


Tabela 6: Štirideseti večstranski pobot po ZPreZP-1 dne 25.7.2014 - struktura višine pobotanih obveznosti dolžnikov po razredih

Pobotane obveznosti do:	Število dolžnikov po razredih	Delež dolžnikov
0 €	2.199	35,3%
1 €	2	0,0%
5 €	2	0,0%
10 €	4	0,1%
25 €	29	0,5%
50 €	47	0,8%
75 €	53	0,9%
100 €	56	0,9%
250 €	271	4,4%
500 €	365	5,9%
750 €	297	4,8%
1.000 €	227	3,6%
2.500 €	860	13,8%
5.000 €	612	9,8%
7.500 €	304	4,9%
10.000 €	196	3,1%
25.000 €	411	6,6%
50.000 €	173	2,8%
75.000 €	49	0,8%
100.000 €	27	0,4%
250.000 €	30	0,5%
500.000 €	5	0,1%
750.000 €	6	0,1%
1.000.000 €	1	0,0%
5.000.000 €	1	0,0%
10.000.000 €	0	0,0%
50.000.000 €	0	0,0%
100.000.000 €	0	0,0%
Skupaj	6.227	100,0%

Porazdelitev zneskov pobotanih obveznosti dolžnikov po razredih



Datum: 25.8.2014

REZULTATI VEČSTRANSKEGA POBOTA MEDSEBOJNIH OBVEZNOSTI, KI JE BIL OPRAVLJEN 22.8.2014

AJPES je **22. avgusta 2014** izvedel osmi krog obveznega in prostovoljnega večstranskega pobota medsebojnih obveznosti v letu 2014 (enainštirideseti krog obveznega večstranskega pobota – od aprila 2011).

Skladno s pravili, ki urejajo večstranski pobot, je svoje obveznosti prijavilo 6.222 dolžnikov, to je 5 manj kot v štirideseti obvezni pobot, od tega je bilo 5.295 ali 85,1 % istih dolžnikov kot v mesecu juliju, 927 ali 14,9 % pa novih dolžnikov. Dolžniki so svoje obveznosti prijavili do 27.022 upnikov, to je do 70 manj kot v prejšnjem krogu pobota.

Skupni znesek prijavljenih obveznosti je bil **594.441.293 evrov**, od tega **72,2 % v obvezni pobot** in 27,8 % v prostovoljni pobot.

Vsaj del obveznosti je v tem krogu uspelo pobotati 4.037 ali 64,9 % dolžnikom, ti dolžniki pa so pobotali skupaj 42.604.910 evrov.

Rezultati prostovoljnih in obveznih večstranskih pobotov AJPEŠ v letih 2011, 2012, 2013 in 2014

Datum pobota	Število dolžnikov	Znesek prijavljenih obveznosti (v EUR)	Znesek upoštevanih obveznosti (v EUR)	Pobotani znesek (v EUR)	Delež pobotanih obveznosti (od prijavljenih) (v %)	Delež pobotanih obveznosti (od upoštevanih) (v %)	Delež dolžnikov, ki so pobotali vsaj del obveznosti (v %)
1	2	3	4	5	6 (=5/3)	7 (=5/4)	8
jan.-marec 2011	1.418*	655.794.709	268.570.714	38.083.284	5,8%	14,6%	82,0%
april – dec. 2011	18.219*	9.052.722.174	4.681.283.205	605.893.483	6,7%	12,9%	48,2%
Skupaj v letu 2011		9.708.516.883	4.949.853.919	643.976.767	6,6%	13,0%	
Skupaj v letu 2012	12.937*	9.252.229.008	4.439.605.407	682.850.748	7,4%	15,4%	
Skupaj v letu 2013	8.083*	7.229.521.573	3.244.679.902	502.411.677	6,9%	15,5%	
24.1.2014	7.141	591.315.434	270.604.153	42.791.538	7,2%	15,8%	64,7%
14.2.2014	6.373	557.400.351	256.919.010	29.525.522	5,3%	11,5%	61,8%
21.3.2014	6.736	659.392.083	320.385.578	35.993.747	5,5%	11,2%	65,3%
25.4.2014	6.783	547.357.643	226.486.096	36.149.713	6,6%	16,0%	64,8%
23.5.2014	6.700	557.525.618	257.435.912	37.844.412	6,8%	14,7%	63,8%
20.6.2014	6.474	541.904.127	251.070.843	39.467.259	7,3%	15,7%	64,5%
25.7.2014	6.227	554.176.986	254.793.062	37.910.192	6,8%	14,9%	64,7%
22.8.2014	6.222	594.441.293	303.769.467	42.604.910	7,2%	14,0%	64,9%

* povprečno število dolžnikov na krog pobota v obdobju

V prvih enainštiridesetih krogih obveznega večstranskega pobota se je medsebojna zadolženost poslovnih subjektov v državi zmanjšala za 2 milijardi in 93 milijonov evrov.

Pravne osebe javnega prava so v večstranski pobot prijavile 27.649.657 evrov obveznosti, od tega je bilo upoštevano 3.523.106 evrov, pobotan znesek pa je znašal 130.792 evrov.

- **Struktura dolžnikov** in pobotanih zneskov njihovih obveznosti je v nadaljevanju podrobneje prikazana v tabelah 1 in 2.
- **Struktura upnikov**, do katerih so dolžniki prijavili svoje obveznosti, je prikazana v tabelah 3 in 4.
- **Struktura višine zneskov prijavljenih obveznosti dolžnikov** po izbranih razredih je prikazana v tabeli 5 in grafu.
- **Struktura višine pobotanih obveznosti dolžnikov** po izbranih razredih je prikazana v tabeli 6 in grafu.

Tabela 1: Enainštirideseti večstranski pobot po ZPreZP-1 dne 22.8.2014 - struktura dolžnikov in pobotanih obveznosti, po vrstah dolžnika

Vrsta dolžnika	Dolžniki		Prijavljene obveznosti		Upoštevane obveznosti		Pobotano		
	Število	Delež (v %)	Znesek v EUR	Delež (v %)	Znesek v EUR	Delež (v %)	Znesek v EUR	Delež v celotnem pobotu (v %)	Delež pobotanih obveznosti (v upoštevanih obveznostih)
1	2	3	4	5	6	7	8	9	10 (=8/6)
Gospodarske družbe	4.785	76,9%	509.745.451	85,8%	260.519.485	85,8%	37.807.175	88,7%	14,5%
Samostojni podjetniki posamezniki	1.217	19,6%	34.027.205	5,7%	23.898.676	7,9%	2.754.463	6,5%	11,5%
Zadruga	57	0,9%	21.735.535	3,7%	15.401.709	5,1%	1.875.151	4,4%	12,2%
Drugo	163	2,6%	28.933.102	4,9%	3.949.598	1,3%	168.121	0,4%	4,3%
SKUPAJ	6.222	100,0%	594.441.293	100,0%	303.769.467	100,0%	42.604.910	100,0%	14,0%

Tabela 2: Enainštirideseti večstranski pobot po ZPreZP-1 dne 22.8.2014 - struktura dolžnikov in pobotanih obveznosti, po področjih dejavnosti

Dejavnost	Dolžniki		Prijavljene obveznosti		Upoštevane obveznosti		Pobotano		
	Število	Delež (v %)	Znesek v EUR	Delež (v %)	Znesek v EUR	Delež (v %)	Znesek v EUR	Delež v celotnem pobotu (v %)	Delež pobotanih obveznosti (v upoštevanih obveznostih)
1	2	3	4	5	6	7	8	9	10 (=8/6)
C PREDELOVALNE DEJAVNOSTI	1.721	27,7%	192.362.918	32,4%	96.270.034	31,7%	11.835.933	27,8%	12,3%
G TRGOVINA; VZDRŽEVANJE IN POPRAVILA MOTORNIH VOZIL	1.692	27,2%	201.285.707	33,9%	111.670.451	36,8%	14.986.632	35,2%	13,4%
F GRADBENIŠTVO	710	11,4%	42.253.110	7,1%	16.879.965	5,6%	1.767.492	4,1%	10,5%
H PROMET IN SKLADIŠČENJE	522	8,4%	27.819.645	4,7%	10.289.933	3,4%	3.074.882	7,2%	29,9%
M STROKOVNE, ZNANSTVENE IN TEHNIČNE DEJAVNOSTI	514	8,3%	20.508.211	3,4%	12.808.873	4,2%	2.608.823	6,1%	20,4%
J INFORMACIJSKE IN KOMUNIKACIJSKE DEJAVNOSTI	218	3,5%	8.671.361	1,5%	2.349.312	0,8%	517.208	1,2%	22,0%
I GOSTINSTVO	214	3,4%	5.989.363	1,0%	2.354.493	0,8%	507.493	1,2%	21,6%
Drugo	631	10,1%	95.550.978	16,1%	51.146.404	16,8%	7.306.447	17,1%	14,3%
SKUPAJ	6.222	100,0%	594.441.293	100,0%	303.769.467	100,0%	42.604.910	100,0%	14,0%

Tabela 3: Enainštirideseti večstranski pobot po ZPreZP-1 dne 22.8.2014 - struktura upnikov, do katerih so dolžniki prijavili obveznosti, po vrstah upnika

Vrsta upnika	Upniki		Prijavljene obveznosti		Upoštevane obveznosti		Pobotano		
	Število	Delež (v %)	Znesek v EUR	Delež (v %)	Znesek v EUR	Delež (v %)	Znesek v EUR	Delež v celotnem pobotu (v %)	Delež pobotanih obveznosti (v upoštevanih obveznostih)
1	2	3	4	5	6	7	8	9	10 (=8/6)
Gospodarske družbe	16.214	60,0%	533.528.304	89,8%	286.037.883	94,2%	37.807.175	88,7%	13,2%
Samostojni podjetniki posamezniki	8.715	32,3%	39.780.355	6,7%	9.691.005	3,2%	2.754.463	6,5%	28,4%
Zadruga	107	0,4%	7.766.073	1,3%	6.271.694	2,1%	1.875.151	4,4%	29,9%
Drugo	1.986	7,3%	13.366.561	2,2%	1.768.885	0,6%	168.121	0,4%	9,5%
SKUPAJ	27.022	100,0%	594.441.293	100,0%	303.769.467	100,0%	42.604.910	100,0%	14,0%

Tabela 4: Enainštirideseti večstranski pobot po ZPreZP-1 dne 22.8.2014 - struktura upnikov, do katerih so dolžniki prijavili obveznosti, po področjih dejavnosti

Dejavnost	Upniki		Prijavljene obveznosti		Upoštevane obveznosti		Pobotano		
	Število	Delež (v %)	Znesek v EUR	Delež (v %)	Znesek v EUR	Delež (v %)	Znesek v EUR	Delež v celotnem pobotu (v %)	Delež pobotanih obveznosti (v upoštevanih obveznostih)
1	2	3	4	5	6	7	8	9	10 (=8/6)
G TRGOVINA; VZDRŽEVANJE IN POPRAVILA MOT. VOZIL	6.261	23,2%	212.313.069	35,7%	105.387.485	34,7%	14.986.632	35,2%	14,2%
C PREDELOVALNE DEJAVNOSTI	5.929	21,9%	158.222.252	26,6%	97.052.440	31,9%	11.835.933	27,8%	12,2%
M STROKOVNE, ZNANSTVENE IN TEHNIČNE DEJAVNOSTI	3.711	13,7%	36.871.751	6,2%	13.708.792	4,5%	2.608.823	6,1%	19,0%
H PROMET IN SKLADIŠČENJE	2.533	9,4%	39.333.868	6,6%	16.760.080	5,5%	3.074.882	7,2%	18,3%
F GRADBENIŠTVO	2.501	9,3%	25.626.291	4,3%	9.372.363	3,1%	1.767.492	4,1%	18,9%
J INFORMACIJSKE IN KOMUNIKACIJSKE DEJAVNOSTI	1.363	5,0%	15.819.056	2,7%	4.037.555	1,3%	517.208	1,2%	12,8%
N DRUGE RAZNOVRSTNE POSLOVNE DEJAVNOSTI	795	2,9%	10.445.352	1,8%	4.011.064	1,3%	680.674	1,6%	17,0%
Drugo	3.929	14,5%	95.809.654	16,1%	53.439.688	17,6%	7.133.266	16,7%	13,3%
SKUPAJ	27.022	100,0%	594.441.293	100,0%	303.769.467	100,0%	42.604.910	100,0%	14,0%

Tabela 5: Enainštirideseti večstranski pobot po ZPreZP-1 dne 22.8.2014 - struktura višine prijavljenih obveznosti dolžnikov v večstranski pobot po razredih

Prijavljena obveznost do:	Število dolžnikov po razredih	Delež dolžnikov
50 €	9	0,1%
100 €	20	0,3%
250 €	64	1,0%
500 €	162	2,6%
750 €	159	2,6%
1.000 €	126	2,0%
2.500 €	711	11,4%
5.000 €	751	12,1%
7.500 €	485	7,8%
10.000 €	358	5,8%
25.000 €	1.185	19,0%
50.000 €	785	12,6%
75.000 €	345	5,5%
100.000 €	221	3,6%
250.000 €	467	7,5%
500.000 €	198	3,2%
750.000 €	62	1,0%
1.000.000 €	41	0,7%
5.000.000 €	63	1,0%
10.000.000 €	4	0,1%
50.000.000 €	5	0,1%
100.000.000 €	1	0,0%
Skupaj	6.222	100,0%

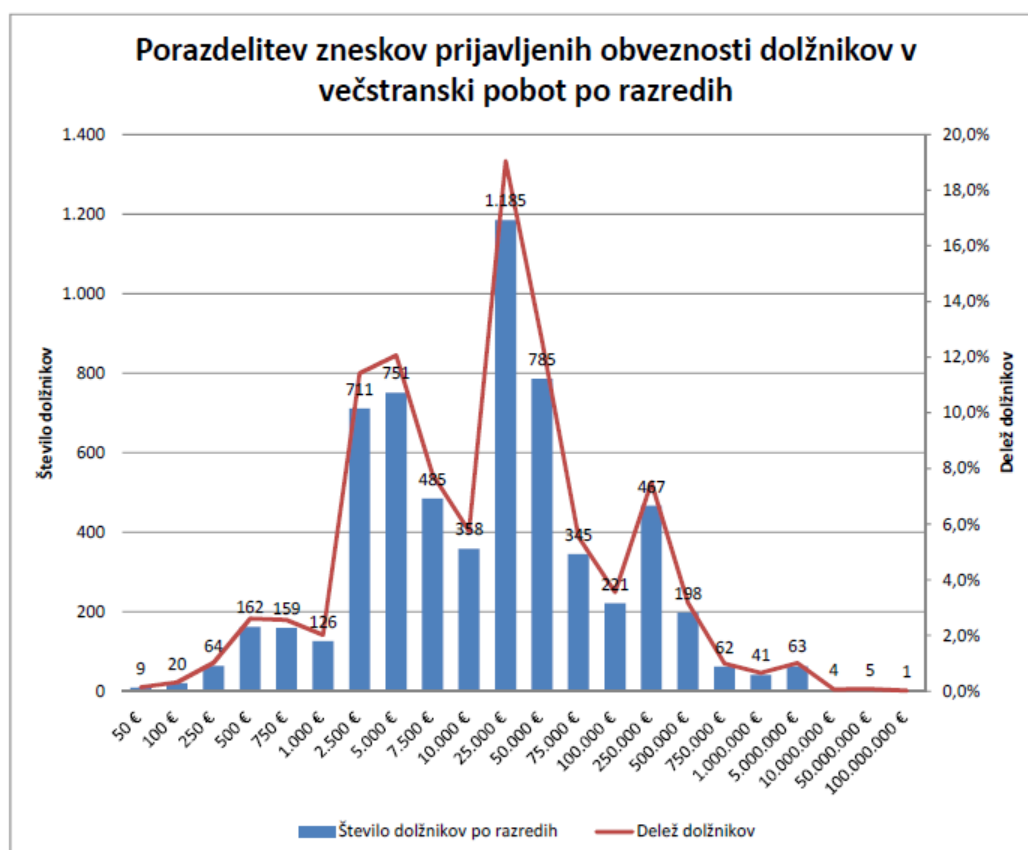
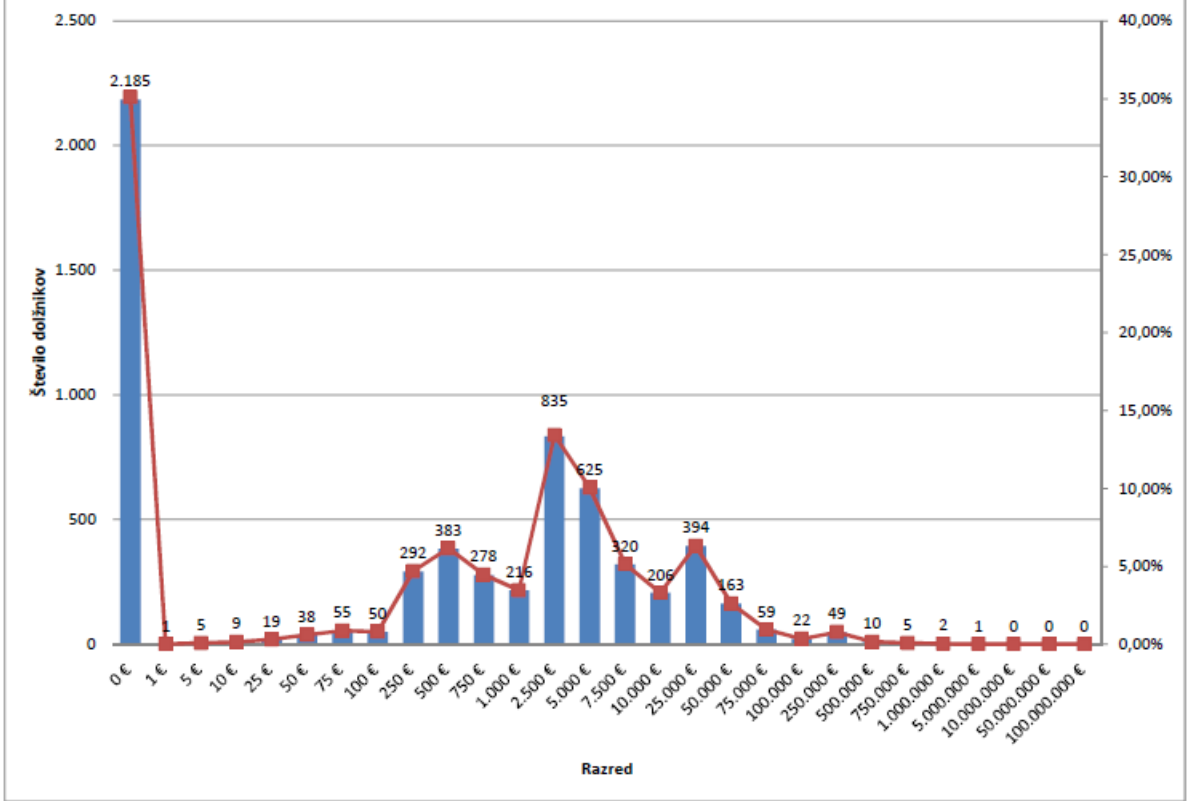


Tabela 6: Enainštirideseti večstranski pobot po ZPreZP-1 dne 22.8.2014 - struktura višine pobotanih obveznosti dolžnikov po razredih

Pobotane obveznosti do:	Število dolžnikov po razredih	Delež dolžnikov
0 €	2.185	35,1%
1 €	1	0,0%
5 €	5	0,1%
10 €	9	0,1%
25 €	19	0,3%
50 €	38	0,6%
75 €	55	0,9%
100 €	50	0,8%
250 €	292	4,7%
500 €	383	6,2%
750 €	278	4,5%
1.000 €	216	3,5%
2.500 €	835	13,4%
5.000 €	625	10,0%
7.500 €	320	5,1%
10.000 €	206	3,3%
25.000 €	394	6,3%
50.000 €	163	2,6%
75.000 €	59	0,9%
100.000 €	22	0,4%
250.000 €	49	0,8%
500.000 €	10	0,2%
750.000 €	5	0,1%
1.000.000 €	2	0,0%
5.000.000 €	1	0,0%
10.000.000 €	0	0,0%
50.000.000 €	0	0,0%
100.000.000 €	0	0,0%
Skupaj	6.222	100,0%

Porazdelitev zneskov pobotanih obveznosti dolžnikov po razredih



Datum: 30.9.2014

REZULTATI VEČSTRANSKEGA POBOTA MEDSEBOJNIH OBVEZNOSTI, KI JE BIL OPRAVLJEN 26.9.2014

AJPES je **26. septembra 2014** izvedel deveti krog obveznega in prostovoljnega večstranskega pobota medsebojnih obveznosti v letu 2014 (dvainštirideseti krog obveznega večstranskega pobota – od aprila 2011).

Skladno s pravili, ki urejajo večstranski pobot, je svoje obveznosti prijavilo 6.338 dolžnikov, to je 116 več kot v enainštirideseti obvezni pobot, od tega je bilo 5.416 ali 85,5 % istih dolžnikov kot v mesecu avgustu, 922 ali 14,5 % pa novih dolžnikov. Dolžniki so svoje obveznosti prijavili do 26.646 upnikov, to je do 376 manj kot v prejšnjem krogu pobota.

Skupni znesek prijavljenih obveznosti je bil **536.369.690 evrov**, od tega **72,6 % v obvezni pobot** in 27,4 % v prostovoljni pobot.

Vsaj del obveznosti je v tem krogu uspelo pobotati 4.053 ali 63,9 % dolžnikom, ti dolžniki pa so pobotali skupaj 35.621.013 evrov.

Rezultati prostovoljnih in obveznih večstranskih pobotov AJPEŠ v letih 2011, 2012, 2013 in 2014

Datum pobota	Število dolžnikov	Znesek prijavljenih obveznosti (v EUR)	Znesek upoštevanih obveznosti (v EUR)	Pobotani znesek (v EUR)	Delež pobotanih obveznosti (od prijavljenih) (v %)	Delež pobotanih obveznosti (od upoštevanih) (v %)	Delež dolžnikov, ki so pobotali vsaj del obveznosti (v %)
1	2	3	4	5	6 (=5/3)	7 (=5/4)	8
jan.-marec 2011	1.418*	655.794.709	268.570.714	38.083.284	5,8%	14,6%	82,0%
april – dec. 2011	18.219*	9.052.722.174	4.681.283.205	605.893.483	6,7%	12,9%	48,2%
Skupaj v letu 2011		9.708.516.883	4.949.853.919	643.976.767	6,6%	13,0%	
Skupaj v letu 2012	12.937*	9.252.229.008	4.439.605.407	682.850.748	7,4%	15,4%	
Skupaj v letu 2013	8.083*	7.229.521.573	3.244.679.902	502.411.677	6,9%	15,5%	
24.1.2014	7.141	591.315.434	270.604.153	42.791.538	7,2%	15,8%	64,7%
14.2.2014	6.373	557.400.351	256.919.010	29.525.522	5,3%	11,5%	61,8%
21.3.2014	6.736	659.392.083	320.385.578	35.993.747	5,5%	11,2%	65,3%
25.4.2014	6.783	547.357.643	226.486.096	36.149.713	6,6%	16,0%	64,8%
23.5.2014	6.700	557.525.618	257.435.912	37.844.412	6,8%	14,7%	63,8%
20.6.2014	6.474	541.904.127	251.070.843	39.467.259	7,3%	15,7%	64,5%
25.7.2014	6.227	554.176.986	254.793.062	37.910.192	6,8%	14,9%	64,7%
22.8.2014	6.222	594.441.293	303.769.467	42.604.910	7,2%	14,0%	64,9%
26.9.2014	6.338	536.369.690	252.212.881	35.621.013	6,6%	14,1%	63,9%

* povprečno število dolžnikov na krog pobota v obdobju

V prvih dvainštiridesetih krogih obveznega večstranskega pobota se je medsebojna zadolženost poslovnih subjektov v državi zmanjšala za 2 milijardi in 129 milijonov evrov.

Pravne osebe javnega prava so v večstranski pobot prijavile 29.232.064 evrov obveznosti, od tega je bilo upoštevano 2.306.744 evrov, pobotan znesek pa je znašal 181.627 evrov.

- **Struktura dolžnikov** in pobotanih zneskov njihovih obveznosti je v nadaljevanju podrobneje prikazana v tabelah 1 in 2.
- **Struktura upnikov**, do katerih so dolžniki prijavili svoje obveznosti, je prikazana v tabelah 3 in 4.
- **Struktura višine zneskov prijavljenih obveznosti dolžnikov** po izbranih razredih je prikazana v tabeli 5 in grafu.
- **Struktura višine pobotanih obveznosti dolžnikov** po izbranih razredih je prikazana v tabeli 6 in grafu.

Tabela 1: Dvainštirideseti večstranski pobot po ZPreZP-1 dne 26.9.2014 - struktura dolžnikov in pobotanih obveznosti, po vrstah dolžnika

Vrsta dolžnika	Dolžniki		Prijavljene obveznosti		Upoštevane obveznosti		Pobotano		
	Število	Delež (v %)	Znesek v EUR	Delež (v %)	Znesek v EUR	Delež (v %)	Znesek v EUR	Delež v celotnem pobotu (v %)	Delež pobotanih obveznosti (v upoštevanih obveznostih)
1	2	3	4	5	6	7	8	9	10 (=8/6)
Gospodarske družbe	4.900	77,3%	465.382.318	86,8%	225.778.312	89,5%	31.377.964	88,1%	13,9%
Samostojni podjetniki posamezniki	1.220	19,2%	18.916.033	3,5%	9.278.214	3,7%	2.716.746	7,6%	29,3%
Zadruge	59	0,9%	21.414.285	4,0%	14.396.763	5,7%	1.303.168	3,7%	9,1%
Drugo	159	2,5%	30.657.054	5,7%	2.759.592	1,1%	223.135	0,6%	8,1%
SKUPAJ	6.338	100,0%	536.369.690	100,0%	252.212.881	100,0%	35.621.013	100,0%	14,1%

Tabela 2: Dvainštirideseti večstranski pobot po ZPreZP-1 dne 26.9.2014 - struktura dolžnikov in pobotanih obveznosti, po področjih dejavnosti

Dejavnost	Dolžniki		Prijavljene obveznosti		Upoštevane obveznosti		Pobotano		
	Število	Delež (v %)	Znesek v EUR	Delež (v %)	Znesek v EUR	Delež (v %)	Znesek v EUR	Delež v celotnem pobotu (v %)	Delež pobotanih obveznosti (v upoštevanih obveznostih)
1	2	3	4	5	6	7	8	9	10 (=8/6)
C PREDELOVALNE DEJAVNOSTI	1.751	27,6%	164.096.300	30,6%	72.758.407	28,8%	9.395.735	26,4%	12,9%
G TRGOVINA; VZDRŽEVANJE IN POPRAVILA MOTORNIH VOZIL	1.685	26,6%	189.763.344	35,4%	106.431.174	42,2%	12.511.952	35,1%	11,8%
F GRADBENIŠTVO	727	11,5%	45.324.937	8,5%	19.028.451	7,5%	1.869.949	5,2%	9,8%
H PROMET IN SKLADIŠČENJE	549	8,7%	25.229.611	4,7%	9.977.018	4,0%	2.591.879	7,3%	26,0%
M STROKOVNE, ZNANSTVENE IN TEHNIČNE DEJAVNOSTI	547	8,6%	21.492.573	4,0%	12.505.131	5,0%	1.947.198	5,5%	15,6%
J INFORMACIJSKE IN KOMUNIKACIJSKE DEJAVNOSTI	224	3,5%	8.183.060	1,5%	2.317.421	0,9%	445.431	1,3%	19,2%
I GOSTINSTVO	223	3,5%	6.224.319	1,2%	2.235.602	0,9%	400.539	1,1%	17,9%
Drugo	632	10,0%	76.055.546	14,2%	26.959.677	10,7%	6.458.331	18,1%	24,0%
SKUPAJ	6.338	100,0%	536.369.690	100,0%	252.212.881	100,0%	35.621.013	100,0%	14,1%

Tabela 3: Dvainštirideseti večstranski pobot po ZPreZP-1 dne 26.9.2014 - struktura upnikov, do katerih so dolžniki prijavili obveznosti, po vrstah upnika

Vrsta upnika	Upniki		Prijavljene obveznosti		Upoštevane obveznosti		Pobotano		
	Število	Delež (v %)	Znesek v EUR	Delež (v %)	Znesek v EUR	Delež (v %)	Znesek v EUR	Delež v celotnem pobotu (v %)	Delež pobotanih obveznosti (v upoštevanih obveznostih)
1	2	3	4	5	6	7	8	9	10 (=8/6)
Gospodarske družbe	15.979	60,0%	479.140.981	89,3%	236.619.341	93,8%	31.377.964	88,1%	13,3%
Samostojni podjetniki posamezniki	8.602	32,3%	36.144.068	6,7%	7.877.913	3,1%	2.716.746	7,6%	34,5%
Zadruga	117	0,4%	7.404.569	1,4%	6.018.040	2,4%	1.303.168	3,7%	21,7%
Drugo	1.948	7,3%	13.680.072	2,6%	1.697.587	0,7%	223.135	0,6%	13,1%
SKUPAJ	26.646	100,0%	536.369.690	100,0%	252.212.881	100,0%	35.621.013	100,0%	14,1%

Tabela 4: Dvainštirideseti večstranski pobot po ZPreZP-1 dne 26.9.2014 - struktura upnikov, do katerih so dolžniki prijavili obveznosti, po področjih dejavnosti

Dejavnost	Upniki		Prijavljene obveznosti		Upoštevane obveznosti		Pobotano		
	Število	Delež (v %)	Znesek v EUR	Delež (v %)	Znesek v EUR	Delež (v %)	Znesek v EUR	Delež v celotnem pobotu (v %)	Delež pobotanih obveznosti (v upoštevanih obveznostih)
1	2	3	4	5	6	7	8	9	10 (=8/6)
G TRGOVINA; VZDRŽEVANJE IN POPRAVILA MOT. VOZIL	6.252	23,5%	192.919.164	36,0%	84.822.184	33,6%	12.511.952	35,1%	14,8%
C PREDELOVALNE DEJAVNOSTI	5.803	21,8%	148.783.053	27,7%	90.796.760	36,0%	9.395.735	26,4%	10,3%
M STROKOVNE, ZNANSTVENE IN TEHNIČNE DEJAVNOSTI	3.533	13,3%	34.253.510	6,4%	12.588.198	5,0%	1.947.198	5,5%	15,5%
F GRADBENIŠTVO	2.541	9,5%	25.642.596	4,8%	9.852.856	3,9%	1.869.949	5,2%	19,0%
H PROMET IN SKLADIŠČENJE	2.494	9,4%	35.926.702	6,7%	14.702.057	5,8%	2.591.879	7,3%	17,6%
J INFORMACIJSKE IN KOMUNIKACIJSKE DEJAVNOSTI	1.374	5,2%	15.851.057	3,0%	5.207.702	2,1%	445.431	1,3%	8,6%
N DRUGE RAZNOVRSTNE POSLOVNE DEJAVNOSTI	744	2,8%	9.718.286	1,8%	3.635.244	1,4%	426.812	1,2%	11,7%
Drugo	3.905	14,7%	73.275.321	13,7%	30.607.881	12,1%	6.432.058	18,1%	21,0%
SKUPAJ	26.646	100,0%	536.369.690	100,0%	252.212.881	100,0%	35.621.013	100,0%	14,1%

Tabela 5: Dvainštirideseti večstranski pobot po ZPreZP-1 dne 26.9.2014 - struktura višine prijavljenih obveznosti dolžnikov v večstranski pobot po razredih

Prijavljena obveznost do:	Število dolžnikov po razredih	Delež dolžnikov
50 €	6	0,1%
100 €	15	0,2%
250 €	65	1,0%
500 €	206	3,3%
750 €	147	2,3%
1.000 €	165	2,6%
2.500 €	718	11,3%
5.000 €	760	12,0%
7.500 €	502	7,9%
10.000 €	433	6,8%
25.000 €	1.161	18,3%
50.000 €	771	12,2%
75.000 €	370	5,8%
100.000 €	223	3,5%
250.000 €	455	7,2%
500.000 €	178	2,8%
750.000 €	57	0,9%
1.000.000 €	40	0,6%
5.000.000 €	57	0,9%
10.000.000 €	5	0,1%
50.000.000 €	3	0,0%
100.000.000 €	1	0,0%
Skupaj	6.338	100,0%

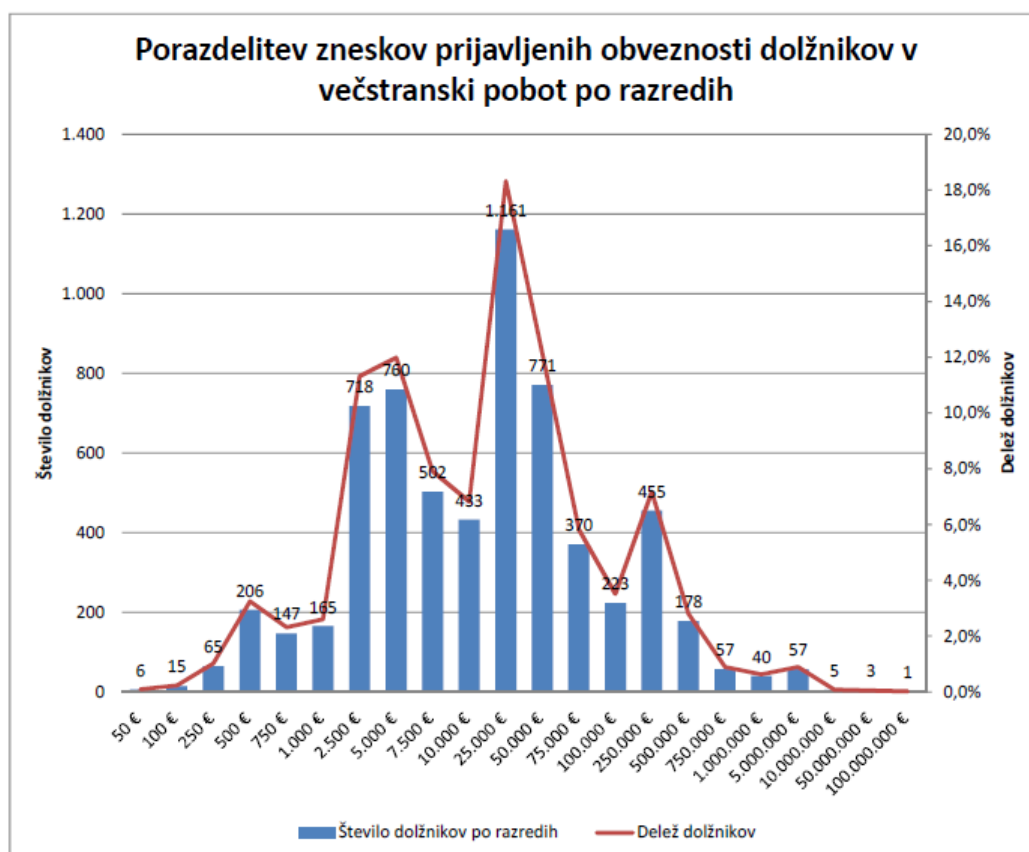
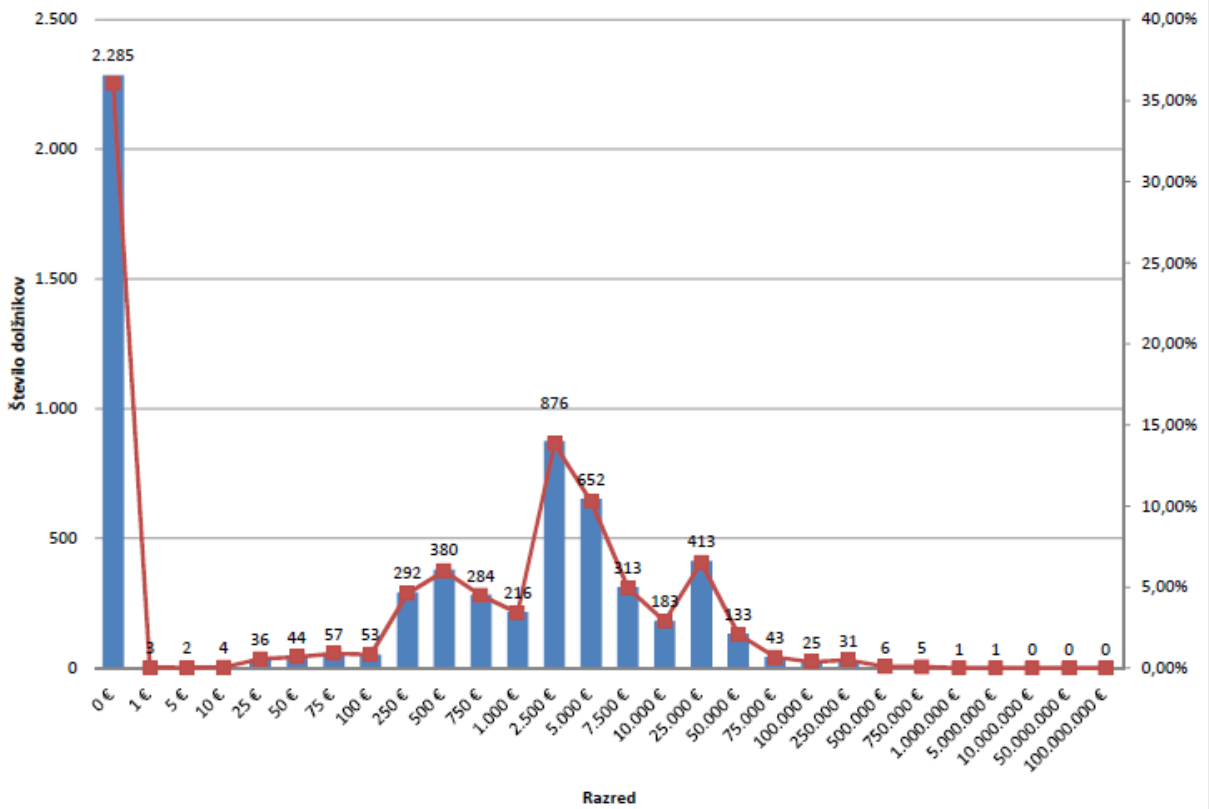


Tabela 6: Dvainštirideseti večstranski pobot po ZPreZP-1 dne 26.9.2014 - struktura višine pobotanih obveznosti dolžnikov po razredih

Pobotane obveznosti do:	Število dolžnikov po razredih	Delež dolžnikov
0 €	2.285	36,1%
1 €	3	0,0%
5 €	2	0,0%
10 €	4	0,1%
25 €	36	0,6%
50 €	44	0,7%
75 €	57	0,9%
100 €	53	0,8%
250 €	292	4,6%
500 €	380	6,0%
750 €	284	4,5%
1.000 €	216	3,4%
2.500 €	876	13,8%
5.000 €	652	10,3%
7.500 €	313	4,9%
10.000 €	183	2,9%
25.000 €	413	6,5%
50.000 €	133	2,1%
75.000 €	43	0,7%
100.000 €	25	0,4%
250.000 €	31	0,5%
500.000 €	6	0,1%
750.000 €	5	0,1%
1.000.000 €	1	0,0%
5.000.000 €	1	0,0%
10.000.000 €	0	0,0%
50.000.000 €	0	0,0%
100.000.000 €	0	0,0%
Skupaj	6.338	100,0%

Porazdelitev zneskov pobotanih obveznosti dolžnikov po razredih



Datum: 27.10.2014

REZULTATI VEČSTRANSKEGA POBOTA MEDSEBOJNIH OBVEZNOSTI, KI JE BIL OPRAVLJEN 24.10.2014

AJPES je **24. oktobra 2014** izvedel deseti krog obveznega in prostovoljnega večstranskega pobota medsebojnih obveznosti v letu 2014 (triinštirideseti krog obveznega večstranskega pobota – od aprila 2011).

Skladno s pravili, ki urejajo večstranski pobot, je svoje obveznosti prijavilo 6.257 dolžnikov, to je 81 manj kot v dvainštirideseti obvezni pobot, od tega je bilo 5.467 ali 87,4 % istih dolžnikov kot v mesecu septembru, 790 ali 12,6 % pa novih dolžnikov. Dolžniki so svoje obveznosti prijavili do 26.605 upnikov, to je do 41 manj kot v prejšnjem krogu pobota.

Skupni znesek prijavljenih obveznosti je bil **516.667.976 evrov**, od tega **69,8 % v obvezni pobot** in 30,2 % v prostovoljni pobot.

Vsaj del obveznosti je v tem krogu uspelo pobotati 4.002 ali 64,0 % dolžnikom, ti dolžniki pa so pobotali skupaj 35.440.473 evrov.

Rezultati prostovoljnih in obveznih večstranskih pobotov AJPEŠ v letih 2011, 2012, 2013 in 2014

Datum pobota	Število dolžnikov	Znesek prijavljenih obveznosti (v EUR)	Znesek upoštevanih obveznosti (v EUR)	Pobotani znesek (v EUR)	Delež pobotanih obveznosti (od prijavljenih) (v %)	Delež pobotanih obveznosti (od upoštevanih) (v %)	Delež dolžnikov, ki so pobotali vsaj del obveznosti (v %)
1	2	3	4	5	6 (=5/3)	7 (=5/4)	8
jan.-marec 2011	1.418*	655.794.709	268.570.714	38.083.284	5,8%	14,6%	82,0%
april – dec. 2011	18.219*	9.052.722.174	4.681.283.205	605.893.483	6,7%	12,9%	48,2%
Skupaj v letu 2011		9.708.516.883	4.949.853.919	643.976.767	6,6%	13,0%	
Skupaj v letu 2012	12.937*	9.252.229.008	4.439.605.407	682.850.748	7,4%	15,4%	
Skupaj v letu 2013	8.083*	7.229.521.573	3.244.679.902	502.411.677	6,9%	15,5%	
24.1.2014	7.141	591.315.434	270.604.153	42.791.538	7,2%	15,8%	64,7%
14.2.2014	6.373	557.400.351	256.919.010	29.525.522	5,3%	11,5%	61,8%
21.3.2014	6.736	659.392.083	320.385.578	35.993.747	5,5%	11,2%	65,3%
25.4.2014	6.783	547.357.643	226.486.096	36.149.713	6,6%	16,0%	64,8%
23.5.2014	6.700	557.525.618	257.435.912	37.844.412	6,8%	14,7%	63,8%
20.6.2014	6.474	541.904.127	251.070.843	39.467.259	7,3%	15,7%	64,5%
25.7.2014	6.227	554.176.986	254.793.062	37.910.192	6,8%	14,9%	64,7%
22.8.2014	6.222	594.441.293	303.769.467	42.604.910	7,2%	14,0%	64,9%
26.9.2014	6.338	536.369.690	252.212.881	35.621.013	6,6%	14,1%	63,9%
24.10.2014	6.257	516.667.976	240.475.712	35.440.473	6,9%	14,7%	64,0%

* povprečno število dolžnikov na krog pobota v obdobju

V prvih triinštiridesetih krogih obveznega večstranskega pobota se je medsebojna zadolženost poslovnih subjektov v državi zmanjšala za 2 milijardi in 165 milijonov evrov.

Pravne osebe javnega prava so v večstranski pobot prijavile 28.899.714 evrov obveznosti, od tega je bilo upoštevano 2.257.957 evrov, pobotan znesek pa je znašal 179.350 evrov.

- **Struktura dolžnikov** in pobotanih zneskov njihovih obveznosti je v nadaljevanju podrobneje prikazana v tabelah 1 in 2.
- **Struktura upnikov**, do katerih so dolžniki prijavili svoje obveznosti, je prikazana v tabelah 3 in 4.
- **Struktura višine zneskov prijavljenih obveznosti dolžnikov** po izbranih razredih je prikazana v tabeli 5 in grafu.
- **Struktura višine pobotanih obveznosti dolžnikov** po izbranih razredih je prikazana v tabeli 6 in grafu.

Tabela 1: Triinštirideseti večstranski pobot po ZPreZP-1 dne 24.10.2014 - struktura dolžnikov in pobotanih obveznosti, po vrstah dolžnika

Vrsta dolžnika	Dolžniki		Prijavljene obveznosti		Upoštevane obveznosti		Pobotano		
	Število	Delež (v %)	Znesek v EUR	Delež (v %)	Znesek v EUR	Delež (v %)	Znesek v EUR	Delež v celotnem pobotu (v %)	Delež pobotanih obveznosti (v upoštevanih obveznostih)
1	2	3	4	5	6	7	8	9	10 (=8/6)
Gospodarske družbe	4.830	77,2%	446.172.092	86,4%	214.726.557	89,3%	31.711.650	89,5%	14,8%
Samostojni podjetniki posamezniki	1.204	19,2%	19.436.558	3,8%	9.102.592	3,8%	2.252.993	6,4%	24,8%
Zadruga	61	1,0%	20.517.727	4,0%	14.074.841	5,9%	1.248.339	3,5%	8,9%
Drugo	162	2,6%	30.541.599	5,9%	2.571.722	1,1%	227.491	0,6%	8,8%
SKUPAJ	6.257	100,0%	516.667.976	100,0%	240.475.712	100,0%	35.440.473	100,0%	14,7%

Tabela 2: Triinštirideseti večstranski pobot po ZPreZP-1 dne 24.10.2014 - struktura dolžnikov in pobotanih obveznosti, po področjih dejavnosti

Dejavnost	Dolžniki		Prijavljene obveznosti		Upoštevane obveznosti		Pobotano		
	Število	Delež (v %)	Znesek v EUR	Delež (v %)	Znesek v EUR	Delež (v %)	Znesek v EUR	Delež v celotnem pobotu (v %)	Delež pobotanih obveznosti (v upoštevanih obveznostih)
1	2	3	4	5	6	7	8	9	10 (=8/6)
C PREDELOVALNE DEJAVNOSTI	1.754	28,0%	158.059.240	30,6%	70.133.669	29,2%	9.697.923	27,4%	13,8%
G TRGOVINA; VZDRŽEVANJE IN POPRAVILA MOTORNIH VOZIL	1.662	26,6%	178.315.610	34,5%	97.587.942	40,6%	12.550.202	35,4%	12,9%
F GRADBENIŠTVO	723	11,6%	43.472.970	8,4%	16.658.680	6,9%	1.718.951	4,9%	10,3%
H PROMET IN SKLADIŠČENJE	527	8,4%	24.408.243	4,7%	9.256.053	3,8%	2.397.641	6,8%	25,9%
M STROKOVNE, ZNANSTVENE IN TEHNIČNE DEJAVNOSTI	517	8,3%	21.938.156	4,2%	13.810.904	5,7%	1.961.548	5,5%	14,2%
J INFORMACIJSKE IN KOMUNIKACIJSKE DEJAVNOSTI	222	3,5%	7.948.372	1,5%	2.312.216	1,0%	517.777	1,5%	22,4%
I GOSTINSTVO	219	3,5%	6.064.852	1,2%	2.143.271	0,9%	400.218	1,1%	18,7%
Drugo	633	10,1%	76.460.532	14,8%	28.572.976	11,9%	6.196.213	17,5%	21,7%
SKUPAJ	6.257	100,0%	516.667.976	100,0%	240.475.712	100,0%	35.440.473	100,0%	14,7%

Tabela 3: Triinštirideseti večstranski pobot po ZPreZP-1 dne 24.10.2014 - struktura upnikov, do katerih so dolžniki prijavi obveznosti, po vrstah upnika

Vrsta upnika	Upniki		Prijavljene obveznosti		Upoštevane obveznosti		Pobotano		
	Število	Delež (v %)	Znesek v EUR	Delež (v %)	Znesek v EUR	Delež (v %)	Znesek v EUR	Delež v celotnem pobotu (v %)	Delež pobotanih obveznosti (v upoštevanih obveznostih)
1	2	3	4	5	6	7	8	9	10 (=8/6)
Gospodarske družbe	15.930	59,9%	460.435.710	89,1%	224.958.287	93,5%	31.711.650	89,5%	14,1%
Samostojni podjetniki posamezniki	8.552	32,1%	36.114.924	7,0%	8.053.722	3,3%	2.252.993	6,4%	28,0%
Zadruga	114	0,4%	6.710.626	1,3%	5.638.220	2,3%	1.248.339	3,5%	22,1%
Drugo	2.009	7,6%	13.406.716	2,6%	1.825.483	0,8%	227.491	0,6%	12,5%
SKUPAJ	26.605	100,0%	516.667.976	100,0%	240.475.712	100,0%	35.440.473	100,0%	14,7%

Tabela 4: Triinštirideseti večstranski pobot po ZPreZP-1 dne 24.10.2014 - struktura upnikov, do katerih so dolžniki prijavi obveznosti, po področjih dejavnosti

Dejavnost	Upniki		Prijavljene obveznosti		Upoštevane obveznosti		Pobotano		
	Število	Delež (v %)	Znesek v EUR	Delež (v %)	Znesek v EUR	Delež (v %)	Znesek v EUR	Delež v celotnem pobotu (v %)	Delež pobotanih obveznosti (v upoštevanih obveznostih)
1	2	3	4	5	6	7	8	9	10 (=8/6)
G TRGOVINA; VZDRŽEVANJE IN POPRAVILA MOT. VOZIL	6.184	23,3%	180.303.647	34,9%	80.848.846	33,6%	12.550.202	35,4%	15,5%
C PREDELOVALNE DEJAVNOSTI	5.807	21,9%	141.005.969	27,3%	84.776.056	35,3%	9.697.923	27,4%	11,4%
M STROKOVNE, ZNANSTVENE IN TEHNIČNE DEJAVNOSTI	3.558	13,4%	34.977.904	6,8%	13.820.569	5,7%	1.961.548	5,5%	14,2%
H PROMET IN SKLADIŠČENJE	2.489	9,4%	36.460.808	7,1%	14.131.859	5,9%	2.397.641	6,8%	17,0%
F GRADBENIŠTVO	2.456	9,3%	27.150.719	5,3%	8.229.132	3,4%	1.718.951	4,9%	20,9%
J INFORMACIJSKE IN KOMUNIKACIJSKE DEJAVNOSTI	1.342	5,1%	14.749.348	2,9%	5.129.490	2,1%	517.777	1,5%	10,1%
I GOSTINSTVO	779	2,9%	2.784.085	0,5%	1.047.987	0,4%	400.218	1,1%	38,2%
Drugo	3.890	14,7%	79.235.495	15,3%	32.491.773	13,5%	6.196.213	17,5%	19,1%
SKUPAJ	26.505	100,0%	516.667.976	100,0%	240.475.712	100,0%	35.440.473	100,0%	14,7%

Tabela 5: Triinštirideseti večstranski pobot po ZPreZP-1 dne 24.10.2014 - struktura višine prijavljenih obveznosti dolžnikov v večstranski pobot po razredih

Prijavljena obveznost do:	Število dolžnikov po razredih	Delež dolžnikov
50 €	5	0,1%
100 €	16	0,3%
250 €	65	1,0%
500 €	217	3,5%
750 €	145	2,3%
1.000 €	149	2,4%
2.500 €	712	11,4%
5.000 €	779	12,5%
7.500 €	487	7,8%
10.000 €	406	6,5%
25.000 €	1.150	18,4%
50.000 €	774	12,4%
75.000 €	347	5,5%
100.000 €	235	3,8%
250.000 €	430	6,9%
500.000 €	172	2,7%
750.000 €	61	1,0%
1.000.000 €	40	0,6%
5.000.000 €	60	1,0%
10.000.000 €	3	0,0%
50.000.000 €	4	0,1%
100.000.000 €	0	0,0%
Skupaj	6.257	100,0%

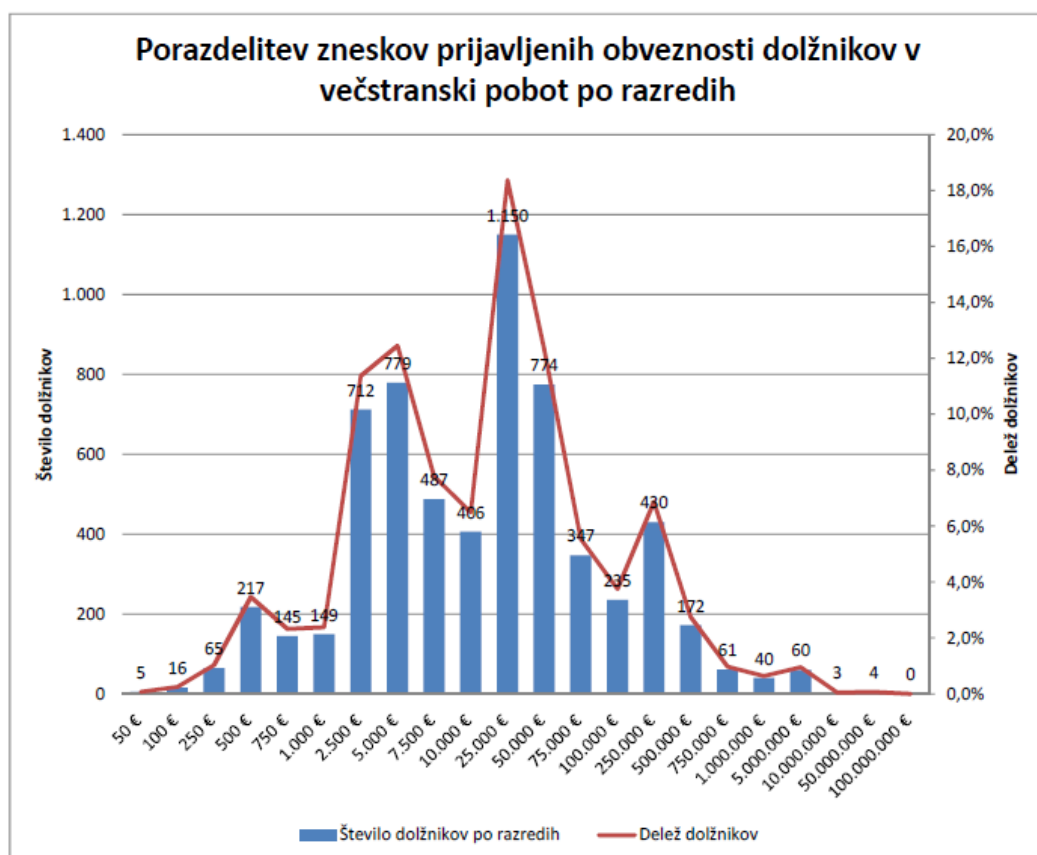
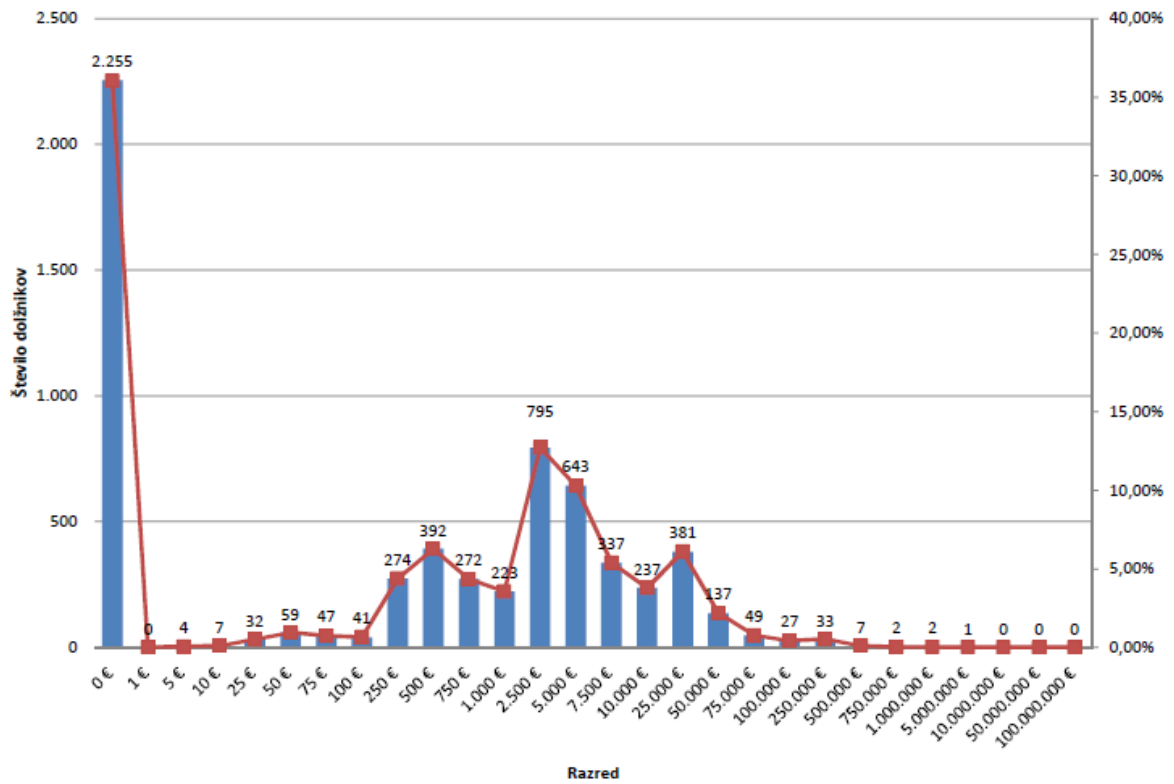


Tabela 6: Triinštirideseti večstranski pobot po ZPreZP-1 dne 24.10.2014 - struktura višine pobotanih obveznosti dolžnikov po razredih

Pobotane obveznosti do:	Število dolžnikov po razredih	Delež dolžnikov
0 €	2.255	36,0%
1 €	0	0,0%
5 €	4	0,1%
10 €	7	0,1%
25 €	32	0,5%
50 €	59	0,9%
75 €	47	0,8%
100 €	41	0,7%
250 €	274	4,4%
500 €	392	6,3%
750 €	272	4,3%
1.000 €	223	3,6%
2.500 €	795	12,7%
5.000 €	643	10,3%
7.500 €	337	5,4%
10.000 €	237	3,8%
25.000 €	381	6,1%
50.000 €	137	2,2%
75.000 €	49	0,8%
100.000 €	27	0,4%
250.000 €	33	0,5%
500.000 €	7	0,1%
750.000 €	2	0,0%
1.000.000 €	2	0,0%
5.000.000 €	1	0,0%
10.000.000 €	0	0,0%
50.000.000 €	0	0,0%
100.000.000 €	0	0,0%
Skupaj	6.257	100,0%

Porazdelitev zneskov pobotanih obveznosti dolžnikov po razredih



Datum: 24.11.2014

REZULTATI VEČSTRANSKEGA POBOTA MEDSEBOJNIH OBVEZNOSTI, KI JE BIL OPRAVLJEN 21.11.2014

AJPES je **21. novembra 2014** izvedel enajsti krog obveznega in prostovoljnega večstranskega pobota medsebojnih obveznosti v letu 2014 (štiriinštirideseti krog obveznega večstranskega pobota – od aprila 2011).

Skladno s pravili, ki urejajo večstranski pobot, je svoje obveznosti prijavilo 6.033 dolžnikov, to je 224 manj kot v triinštirideseti obvezni pobot, od tega je bilo 5.303 ali 87,9 % istih dolžnikov kot v mesecu oktobru, 730 ali 12,1 % pa novih dolžnikov. Dolžniki so svoje obveznosti prijavili do 26.979 upnikov, to je do 374 več kot v prejšnjem krogu pobota.

Skupni znesek prijavljenih obveznosti je bil **529.419.643 evrov**, od tega **70,2 % v obvezni pobot** in 29,8 % v prostovoljni pobot.

Vsaj del obveznosti je v tem krogu uspelo pobotati 4.004 ali 66,4 % dolžnikom, ti dolžniki pa so pobotali skupaj 37.047.295 evrov.

Rezultati prostovoljnih in obveznih večstranskih pobotov AJPEŠ v letih 2011, 2012, 2013 in 2014

Datum pobota	Število dolžnikov	Znesek prijavljenih obveznosti (v EUR)	Znesek upoštevanih obveznosti (v EUR)	Pobotani znesek (v EUR)	Delež pobotanih obveznosti (od prijavljenih) (v %)	Delež pobotanih obveznosti (od upoštevanih) (v %)	Delež dolžnikov, ki so pobotali vsaj del obveznosti (v %)
1	2	3	4	5	6 (=5/3)	7 (=5/4)	8
jan.-marec 2011	1.418*	655.794.709	268.570.714	38.083.284	5,8%	14,6%	82,0%
april – dec. 2011	18.219*	9.052.722.174	4.681.283.205	605.893.483	6,7%	12,9%	48,2%
Skupaj v letu 2011		9.708.516.883	4.949.853.919	643.976.767	6,6%	13,0%	
Skupaj v letu 2012	12.937*	9.252.229.008	4.439.605.407	682.850.748	7,4%	15,4%	
Skupaj v letu 2013	8.083*	7.229.521.573	3.244.679.902	502.411.677	6,9%	15,5%	
24.1.2014	7.141	591.315.434	270.604.153	42.791.538	7,2%	15,8%	64,7%
14.2.2014	6.373	557.400.351	256.919.010	29.525.522	5,3%	11,5%	61,8%
21.3.2014	6.736	659.392.083	320.385.578	35.993.747	5,5%	11,2%	65,3%
25.4.2014	6.783	547.357.643	226.486.096	36.149.713	6,6%	16,0%	64,8%
23.5.2014	6.700	557.525.618	257.435.912	37.844.412	6,8%	14,7%	63,8%
20.6.2014	6.474	541.904.127	251.070.843	39.467.259	7,3%	15,7%	64,5%
25.7.2014	6.227	554.176.986	254.793.062	37.910.192	6,8%	14,9%	64,7%
22.8.2014	6.222	594.441.293	303.769.467	42.604.910	7,2%	14,0%	64,9%
26.9.2014	6.338	536.369.690	252.212.881	35.621.013	6,6%	14,1%	63,9%
24.10.2014	6.257	516.667.976	240.475.712	35.440.473	6,9%	14,7%	64,0%
21.11.2014	6.033	529.419.643	232.266.637	37.047.295	7,0%	16,0%	66,4%

* povprečno število dolžnikov na krog pobota v obdobju

V prvih štiriinštiridesetih krogih obveznega večstranskega pobota se je medsebojna zadolženost poslovnih subjektov v državi zmanjšala za 2 milijardi in 202 milijona evrov.

Pravne osebe javnega prava so v večstranski pobot prijavile 33.418.047 evrov obveznosti, od tega je bilo upoštevano 1.536.610 evrov, pobotan znesek pa je znašal 113.983 evrov.

- **Struktura dolžnikov** in pobotanih zneskov njihovih obveznosti je v nadaljevanju podrobneje prikazana v tabelah 1 in 2.
- **Struktura upnikov**, do katerih so dolžniki prijavili svoje obveznosti, je prikazana v tabelah 3 in 4.
- **Struktura višine zneskov prijavljenih obveznosti dolžnikov** po izbranih razredih je prikazana v tabeli 5 in grafu.
- **Struktura višine pobotanih obveznosti dolžnikov** po izbranih razredih je prikazana v tabeli 6 in grafu.

Tabela 1: Štiriinštirideseti večstranski pobot po ZPreZP-1 dne 21.11.2014 - struktura dolžnikov in pobotanih obveznosti, po vrstah dolžnika

Vrsta dolžnika	Dolžniki		Prijavljene obveznosti		Upoštevane obveznosti		Pobotano		
	Število	Delež (v %)	Znesek v EUR	Delež (v %)	Znesek v EUR	Delež (v %)	Znesek v EUR	Delež v celotnem pobotu (v %)	Delež pobotanih obveznosti (v upoštevanih obveznostih)
1	2	3	4	5	6	7	8	9	10 (=8/6)
Gospodarske družbe	4.670	77,4%	459.049.306	86,7%	211.044.425	90,9%	33.109.132	89,4%	15,7%
Samostojni podjetniki posamezniki	1.140	18,9%	19.444.033	3,7%	9.696.958	4,2%	2.450.812	6,6%	25,3%
Zadruga	58	1,0%	16.094.409	3,0%	9.629.204	4,1%	1.324.677	3,6%	13,8%
Drugo	165	2,7%	34.831.895	6,6%	1.896.050	0,8%	162.674	0,4%	8,6%
SKUPAJ	6.033	100,0%	529.419.643	100,0%	232.266.637	100,0%	37.047.295	100,0%	16,0%

Tabela 2: Štiriinštirideseti večstranski pobot po ZPreZP-1 dne 21.11.2014 - struktura dolžnikov in pobotanih obveznosti, po področjih dejavnosti

Dejavnost	Dolžniki		Prijavljene obveznosti		Upoštevane obveznosti		Pobotano		
	Število	Delež (v %)	Znesek v EUR	Delež (v %)	Znesek v EUR	Delež (v %)	Znesek v EUR	Delež v celotnem pobotu (v %)	Delež pobotanih obveznosti (v upoštevanih obveznostih)
1	2	3	4	5	6	7	8	9	10 (=8/6)
C PREDELOVALNE DEJAVNOSTI	1.661	27,5%	157.642.691	29,8%	67.668.046	29,1%	9.809.855	26,5%	14,5%
G TRGOVINA; VZDRŽEVANJE IN POPRAVILA MOTORNIH VOZIL	1.626	27,0%	176.171.588	33,3%	89.725.591	38,6%	13.334.257	36,0%	14,9%
F GRADBENIŠTVO	693	11,5%	48.258.012	9,1%	17.746.332	7,6%	1.762.805	4,8%	9,9%
H PROMET IN SKLADIŠČENJE	514	8,5%	27.441.113	5,2%	10.420.096	4,5%	2.650.825	7,2%	25,4%
M STROKOVNE, ZNANSTVENE IN TEHNIČNE DEJAVNOSTI	504	8,4%	21.165.685	4,0%	12.498.013	5,4%	2.296.289	6,2%	18,4%
J INFORMACIJSKE IN KOMUNIKACIJSKE DEJAVNOSTI	217	3,6%	7.898.826	1,5%	1.966.002	0,8%	503.323	1,4%	25,6%
I GOSTINSTVO	211	3,5%	6.018.688	1,1%	2.425.996	1,0%	453.509	1,2%	18,7%
Drugo	607	10,1%	84.823.039	16,0%	29.816.560	12,8%	6.236.433	16,8%	20,9%
SKUPAJ	6.033	100,0%	529.419.643	100,0%	232.266.637	100,0%	37.047.295	100,0%	16,0%

Tabela 3: Štiriinštirideseti večstranski pobot po ZPreZP-1 dne 21.11.2014 - struktura upnikov, do katerih so dolžniki prijavili obveznosti, po vrstah upnika

Vrsta upnika	Upniki		Prijavljene obveznosti		Upoštevane obveznosti		Pobotano		
	Število	Delež (v %)	Znesek v EUR	Delež (v %)	Znesek v EUR	Delež (v %)	Znesek v EUR	Delež v celotnem pobotu (v %)	Delež pobotanih obveznosti (v upoštevanih obveznostih)
1	2	3	4	5	6	7	8	9	10 (=8/6)
Gospodarske družbe	16.133	59,8%	470.379.747	88,8%	215.981.586	93,0%	33.109.132	89,4%	15,3%
Samostojni podjetniki posamezniki	8.725	32,3%	37.617.436	7,1%	8.662.776	3,7%	2.450.812	6,6%	28,3%
Zadruge	111	0,4%	7.552.078	1,4%	6.204.661	2,7%	1.324.677	3,6%	21,3%
Drugo	2.010	7,5%	13.870.382	2,6%	1.417.614	0,6%	162.674	0,4%	11,5%
SKUPAJ	26.979	100,0%	529.419.643	100,0%	232.266.637	100,0%	37.047.295	100,0%	16,0%

Tabela 4: Štiriinštirideseti večstranski pobot po ZPreZP-1 dne 21.11.2014 - struktura upnikov, do katerih so dolžniki prijavili obveznosti, po področjih dejavnosti

Dejavnost	Upniki		Prijavljene obveznosti		Upoštevane obveznosti		Pobotano		
	Število	Delež (v %)	Znesek v EUR	Delež (v %)	Znesek v EUR	Delež (v %)	Znesek v EUR	Delež v celotnem pobotu (v %)	Delež pobotanih obveznosti (v upoštevanih obveznostih)
1	2	3	4	5	6	7	8	9	10 (=8/6)
G TRGOVINA; VZDRŽEVANJE IN POPRAVILA MOT. VOZIL	6.210	23,0%	186.705.369	35,3%	79.653.132	34,3%	13.334.257	36,0%	16,7%
C PREDELOVALNE DEJAVNOSTI	5.835	21,6%	140.727.024	26,6%	79.642.311	34,3%	9.809.855	26,5%	12,3%
M STROKOVNE, ZNANSTVENE IN TEHNIČNE DEJAVNOSTI	3.620	13,4%	40.722.072	7,7%	13.727.859	5,9%	2.296.289	6,2%	16,7%
F GRADBENIŠTVO	2.586	9,6%	27.962.542	5,3%	9.570.272	4,1%	1.762.805	4,8%	18,4%
H PROMET IN SKLADIŠČENJE	2.526	9,4%	37.628.044	7,1%	14.541.894	6,3%	2.650.825	7,2%	18,2%
J INFORMACIJSKE IN KOMUNIKACIJSKE DEJAVNOSTI	1.409	5,2%	14.020.062	2,6%	4.256.886	1,8%	503.323	1,4%	11,8%
N DRUGE RAZNOVRSTNE POSLOVNE DEJAVNOSTI	809	3,0%	9.398.626	1,8%	1.926.116	0,8%	389.357	1,1%	20,2%
Drugo	3.984	14,8%	72.255.905	13,6%	28.948.168	12,5%	6.300.585	17,0%	21,8%
SKUPAJ	26.979	100,0%	529.419.643	100,0%	232.266.637	100,0%	37.047.295	100,0%	16,0%

Tabela 5: Štiriinštirideseti večstranski pobot po ZPreZP-1 dne 21.11.2014 - struktura višine prijavljenih obveznosti dolžnikov v večstranski pobot po razredih

Prijavljena obveznost do:	Število dolžnikov po razredih	Delež dolžnikov
50 €	12	0,2%
100 €	14	0,2%
250 €	44	0,7%
500 €	148	2,5%
750 €	127	2,1%
1.000 €	133	2,2%
2.500 €	635	10,5%
5.000 €	697	11,6%
7.500 €	505	8,4%
10.000 €	378	6,3%
25.000 €	1.210	20,1%
50.000 €	735	12,2%
75.000 €	368	6,1%
100.000 €	228	3,8%
250.000 €	455	7,5%
500.000 €	185	3,1%
750.000 €	56	0,9%
1.000.000 €	32	0,5%
5.000.000 €	62	1,0%
10.000.000 €	6	0,1%
50.000.000 €	3	0,0%
100.000.000 €	0	0,0%
Skupaj	6.033	100,0%

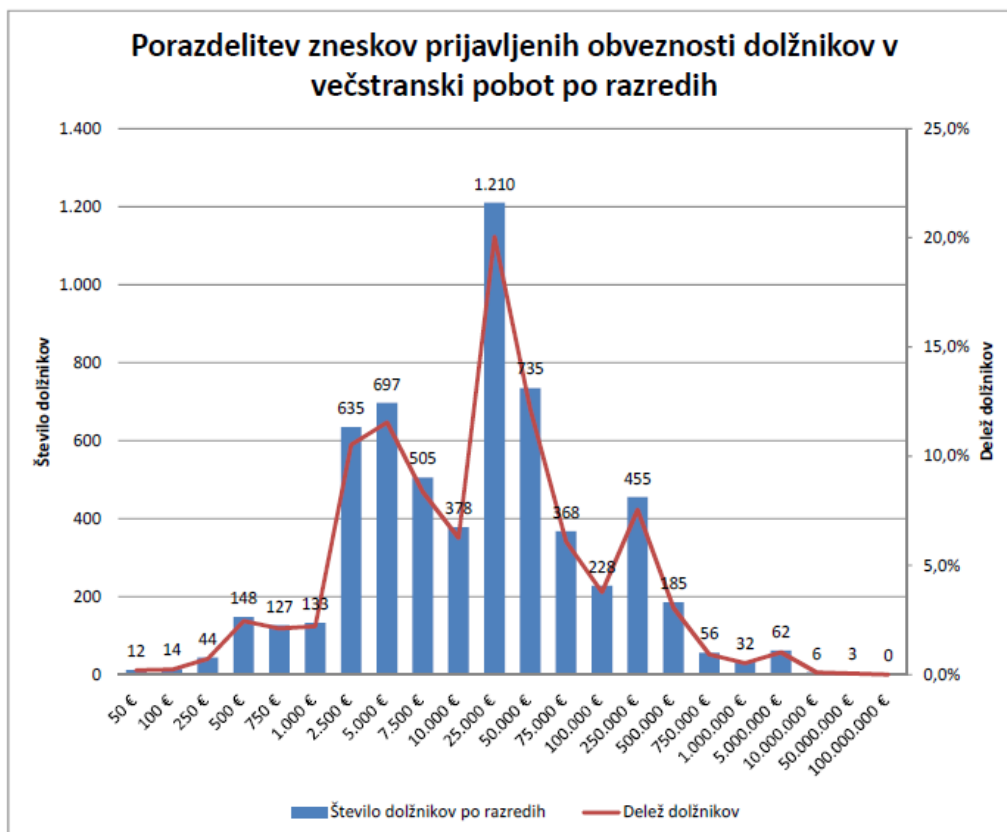
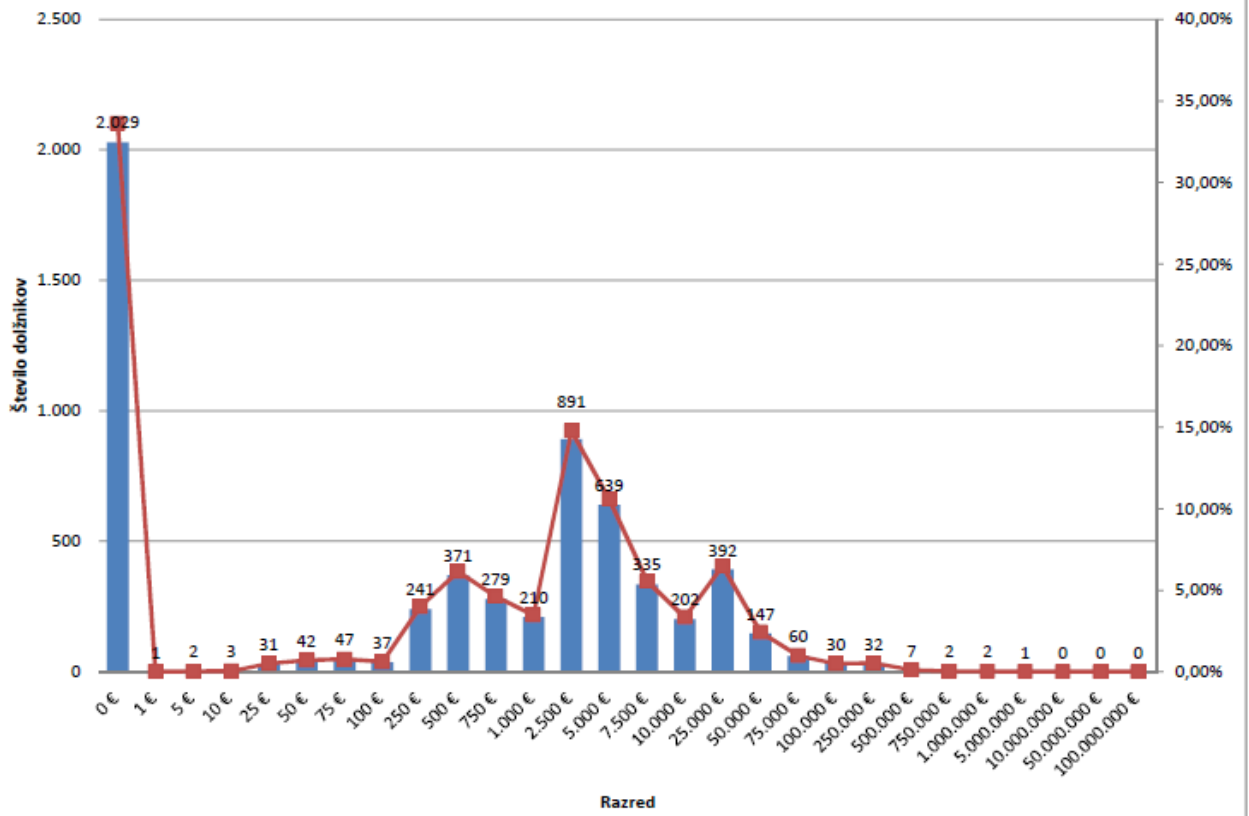


Tabela 6: Štiriinštirideseti večstranski pobot po ZPreZP-1 dne 21.11.2014 - struktura višine pobotanih obveznosti dolžnikov po razredih

Pobotane obveznosti do:	Število dolžnikov po razredih	Delež dolžnikov
0 €	2.029	33,6%
1 €	1	0,0%
5 €	2	0,0%
10 €	3	0,0%
25 €	31	0,5%
50 €	42	0,7%
75 €	47	0,8%
100 €	37	0,6%
250 €	241	4,0%
500 €	371	6,1%
750 €	279	4,6%
1.000 €	210	3,5%
2.500 €	891	14,8%
5.000 €	639	10,6%
7.500 €	335	5,6%
10.000 €	202	3,3%
25.000 €	392	6,5%
50.000 €	147	2,4%
75.000 €	60	1,0%
100.000 €	30	0,5%
250.000 €	32	0,5%
500.000 €	7	0,1%
750.000 €	2	0,0%
1.000.000 €	2	0,0%
5.000.000 €	1	0,0%
10.000.000 €	0	0,0%
50.000.000 €	0	0,0%
100.000.000 €	0	0,0%
Skupaj	6.033	100,0%

Porazdelitev zneskov pobotanih obveznosti dolžnikov po razredih



Datum: 23.12.2014

REZULTATI VEČSTRANSKEGA POBOTA MEDSEBOJNIH OBVEZNOSTI, KI JE BIL OPRAVLJEN 19.12.2014

AJPES je **19. decembra 2014** izvedel dvanajsti krog obveznega in prostovoljnega večstranskega pobota medsebojnih obveznosti v letu 2014 (petinštirideseti krog obveznega večstranskega pobota – od aprila 2011).

Skladno s pravili, ki urejajo večstranski pobot, je svoje obveznosti prijavilo 5.862 dolžnikov, to je 171 manj kot v štirinštirideseti obvezni pobot, od tega je bilo 5.128 ali 87,5 % istih dolžnikov kot v mesecu novembru, 734 ali 12,5 % pa novih dolžnikov. Dolžniki so svoje obveznosti prijavili do 26.815 upnikov, to je do 164 manj kot v prejšnjem krogu pobota.

Skupni znesek prijavljenih obveznosti je bil **524.385.727 evrov**, od tega **69,9 % v obvezni pobot** in 30,1 % v prostovoljni pobot.

Vsaj del obveznosti je v tem krogu uspelo pobotati 3.883 ali 66,2 % dolžnikom, ti dolžniki pa so pobotali skupaj 35.436.395 evrov.

Rezultati prostovoljnih in obveznih večstranskih pobotov AJPEŠ v letih 2011, 2012, 2013 in 2014

Datum pobota	Število dolžnikov	Znesek prijavljenih obveznosti (v EUR)	Znesek upoštevanih obveznosti (v EUR)	Pobotani znesek (v EUR)	Delež pobotanih obveznosti (od prijavljenih) (v %)	Delež pobotanih obveznosti (od upoštevanih) (v %)	Delež dolžnikov, ki so pobotali vsaj del obveznosti (v %)
1	2	3	4	5	6 (=5/3)	7 (=5/4)	8
jan.-marec 2011	1.418*	655.794.709	268.570.714	38.083.284	5,8%	14,6%	82,0%
april – dec. 2011	18.219*	9.052.722.174	4.681.283.205	605.893.483	6,7%	12,9%	48,2%
Skupaj v letu 2011		9.708.516.883	4.949.853.919	643.976.767	6,6%	13,0%	
Skupaj v letu 2012	12.937*	9.252.229.008	4.439.605.407	682.850.748	7,4%	15,4%	
Skupaj v letu 2013	8.083*	7.229.521.573	3.244.679.902	502.411.677	6,9%	15,5%	
24.1.2014	7.141	591.315.434	270.604.153	42.791.538	7,2%	15,8%	64,7%
14.2.2014	6.373	557.400.351	256.919.010	29.525.522	5,3%	11,5%	61,8%
21.3.2014	6.736	659.392.083	320.385.578	35.993.747	5,5%	11,2%	65,3%
25.4.2014	6.783	547.357.643	226.486.096	36.149.713	6,6%	16,0%	64,8%
23.5.2014	6.700	557.525.618	257.435.912	37.844.412	6,8%	14,7%	63,8%
20.6.2014	6.474	541.904.127	251.070.843	39.467.259	7,3%	15,7%	64,5%
25.7.2014	6.227	554.176.986	254.793.062	37.910.192	6,8%	14,9%	64,7%
22.8.2014	6.222	594.441.293	303.769.467	42.604.910	7,2%	14,0%	64,9%
26.9.2014	6.338	536.369.690	252.212.881	35.621.013	6,6%	14,1%	63,9%
24.10.2014	6.257	516.667.976	240.475.712	35.440.473	6,9%	14,7%	64,0%
21.11.2014	6.033	529.419.643	232.266.637	37.047.295	7,0%	16,0%	66,4%
19.12.2014	5.862	524.385.727	215.151.663	35.436.395	6,8%	16,5%	66,2%
Skupaj v letu 2014	6.431*	6.710.356.571	3.081.571.014	445.832.469	6,6%	14,5%	

* povprečno število dolžnikov na krog pobota v obdobju

V prvih petinštiridesetih krogih obveznega večstranskega pobota se je medsebojna zadolženost poslovnih subjektov v državi zmanjšala za 2 milijardi in 237 milijona evrov.

Pravne osebe javnega prava so v večstranski pobot prijavile 31.587.104 evrov obveznosti, od tega je bilo upoštevano 4.380.193 evrov, pobotan znesek pa je znašal 158.004 evrov.

- **Struktura dolžnikov** in pobotanih zneskov njihovih obveznosti je v nadaljevanju podrobneje prikazana v tabelah 1 in 2.
- **Struktura upnikov**, do katerih so dolžniki prijavili svoje obveznosti, je prikazana v tabelah 3 in 4.
- **Struktura višine zneskov prijavljenih obveznosti dolžnikov** po izbranih razredih je prikazana v tabeli 5 in grafu.
- **Struktura višine pobotanih obveznosti dolžnikov** po izbranih razredih je prikazana v tabeli 6 in grafu.

Tabela 1: Petinštirideseti večstranski pobot po ZPreZP-1 dne 19.12.2014 - struktura dolžnikov in pobotanih obveznosti, po vrstah dolžnika

Vrsta dolžnika	Dolžniki		Prijavljene obveznosti		Upoštevane obveznosti		Pobotano		
	Število	Delež (v %)	Znesek v EUR	Delež (v %)	Znesek v EUR	Delež (v %)	Znesek v EUR	Delež v celotnem pobotu (v %)	Delež pobotanih obveznosti (v upoštevanih obveznostih)
1	2	3	4	5	6	7	8	9	10 (=8/6)
Gospodarske družbe	4.513	77,0%	455.183.424	86,8%	191.314.747	88,9%	31.353.014	88,5%	16,4%
Samostojni podjetniki posamezniki	1.124	19,2%	19.920.859	3,8%	9.729.075	4,5%	2.437.968	6,9%	25,1%
Zadruga	58	1,0%	16.697.466	3,2%	9.493.566	4,4%	1.441.666	4,1%	15,2%
Drugo	167	2,8%	32.583.978	6,2%	4.614.275	2,1%	203.747	0,6%	4,4%
SKUPAJ	5.862	100,0%	524.385.727	100,0%	215.151.663	100,0%	35.436.395	100,0%	16,5%

Tabela 2: Petinštirideseti večstranski pobot po ZPreZP-1 dne 19.12.2014 - struktura dolžnikov in pobotanih obveznosti, po področjih dejavnosti

Dejavnost	Dolžniki		Prijavljene obveznosti		Upoštevane obveznosti		Pobotano		
	Število	Delež (v %)	Znesek v EUR	Delež (v %)	Znesek v EUR	Delež (v %)	Znesek v EUR	Delež v celotnem pobotu (v %)	Delež pobotanih obveznosti (v upoštevanih obveznostih)
1	2	3	4	5	6	7	8	9	10 (=8/6)
C PREDELOVALNE DEJAVNOSTI	1.596	27,2%	157.087.476	30,0%	57.960.120	26,9%	8.663.695	24,4%	14,9%
G TRGOVINA; VZDRŽEVANJE IN POPRAVILA MOTORNIH VOZIL	1.541	26,3%	173.797.352	33,1%	78.857.752	36,7%	12.710.665	35,9%	16,1%
F GRADBENIŠTVO	667	11,4%	45.671.853	8,7%	17.369.463	8,1%	1.815.713	5,1%	10,5%
M STROKOVNE, ZNANSTVENE IN TEHNIČNE DEJAVNOSTI	522	8,9%	22.088.252	4,2%	13.186.774	6,1%	2.448.040	6,9%	18,6%
H PROMET IN SKLADIŠČENJE	517	8,8%	26.763.056	5,1%	9.878.433	4,6%	2.471.167	7,0%	25,0%
I GOSTINSTVO	207	3,5%	6.094.663	1,2%	2.258.778	1,0%	531.788	1,5%	23,5%
J INFORMACIJSKE IN KOMUNIKACIJSKE DEJAVNOSTI	206	3,5%	8.235.673	1,6%	2.144.465	1,0%	566.847	1,6%	26,4%
Drugo	606	10,3%	84.647.402	16,1%	33.495.877	15,6%	6.228.479	17,6%	18,6%
SKUPAJ	5.862	100,0%	524.385.727	100,0%	215.151.663	100,0%	35.436.395	100,0%	16,5%

Tabela 3: Petinštirideseti večstranski pobot po ZPreZP-1 dne 19.12.2014 - struktura upnikov, do katerih so dolžniki prijavi obveznosti, po vrstah upnika

Vrsta upnika	Upniki		Prijavljene obveznosti		Upoštevane obveznosti		Pobotano		
	Število	Delež (v %)	Znesek v EUR	Delež (v %)	Znesek v EUR	Delež (v %)	Znesek v EUR	Delež v celotnem pobotu (v %)	Delež pobotanih obveznosti (v upoštevanih obveznostih)
1	2	3	4	5	6	7	8	9	10 (=8/6)
Gospodarske družbe	16.103	60,1%	465.516.835	88,8%	197.062.079	91,6%	31.353.014	88,5%	15,9%
Samostojni podjetniki posamezniki	8.641	32,2%	38.048.741	7,3%	9.216.013	4,3%	2.437.968	6,9%	26,5%
Zadruge	107	0,4%	6.889.926	1,3%	5.656.298	2,6%	1.441.666	4,1%	25,5%
Drugo	1.964	7,3%	13.930.225	2,7%	3.217.273	1,5%	203.747	0,6%	6,3%
SKUPAJ	26.815	100,0%	524.385.727	100,0%	215.151.663	100,0%	35.436.395	100,0%	16,5%

Tabela 4: Petinštirideseti večstranski pobot po ZPreZP-1 dne 19.12.2014 - struktura upnikov, do katerih so dolžniki prijavi obveznosti, po področjih dejavnosti

Dejavnost	Upniki		Prijavljene obveznosti		Upoštevane obveznosti		Pobotano		
	Število	Delež (v %)	Znesek v EUR	Delež (v %)	Znesek v EUR	Delež (v %)	Znesek v EUR	Delež v celotnem pobotu (v %)	Delež pobotanih obveznosti (v upoštevanih obveznostih)
1	2	3	4	5	6	7	8	9	10 (=8/6)
G TRGOVINA; VZDRŽEVANJE IN POPRAVILA MOT. VOZIL	6.214	23,2%	184.347.869	35,2%	71.447.563	33,2%	12.710.665	35,9%	17,8%
C PREDELOVALNE DEJAVNOSTI	5.777	21,5%	141.599.955	27,0%	66.484.545	30,9%	8.663.695	24,4%	13,0%
M STROKOVNE, ZNANSTVENE IN TEHNIČNE DEJAVNOSTI	3.576	13,3%	36.152.528	6,9%	15.217.027	7,1%	2.448.040	6,9%	16,1%
F GRADBENIŠTVO	2.579	9,6%	28.353.057	5,4%	9.804.993	4,6%	1.815.713	5,1%	18,5%
H PROMET IN SKLADIŠČENJE	2.538	9,5%	37.206.049	7,1%	14.914.532	6,9%	2.471.167	7,0%	16,6%
J INFORMACIJSKE IN KOMUNIKACIJSKE DEJAVNOSTI	1.371	5,1%	14.842.015	2,8%	4.508.503	2,1%	566.847	1,6%	12,6%
N DRUGE RAZNOVRSTNE POSLOVNE DEJAVNOSTI	807	3,0%	9.015.814	1,7%	2.666.141	1,2%	407.913	1,2%	15,3%
Drugo	3.953	14,7%	72.868.439	13,9%	30.108.361	14,0%	6.352.354	17,9%	21,1%
SKUPAJ	26.815	100,0%	524.385.727	100,0%	215.151.663	100,0%	35.436.395	100,0%	16,5%

Tabela 5: Petinštirideseti večstranski pobot po ZPreZP-1 dne 19.12.2014 - struktura višine prijavljenih obveznosti dolžnikov v večstranski pobot po razredih

Prijavljena obveznost do:	Število dolžnikov po razredih	Delež dolžnikov
50 €	10	0,2%
100 €	13	0,2%
250 €	62	1,1%
500 €	181	3,1%
750 €	122	2,1%
1.000 €	127	2,2%
2.500 €	569	9,7%
5.000 €	638	10,9%
7.500 €	503	8,6%
10.000 €	390	6,7%
25.000 €	1.137	19,4%
50.000 €	768	13,1%
75.000 €	320	5,5%
100.000 €	205	3,5%
250.000 €	473	8,1%
500.000 €	179	3,1%
750.000 €	60	1,0%
1.000.000 €	36	0,6%
5.000.000 €	61	1,0%
10.000.000 €	5	0,1%
50.000.000 €	3	0,1%
100.000.000 €	0	0,0%
Skupaj	5.862	100,0%

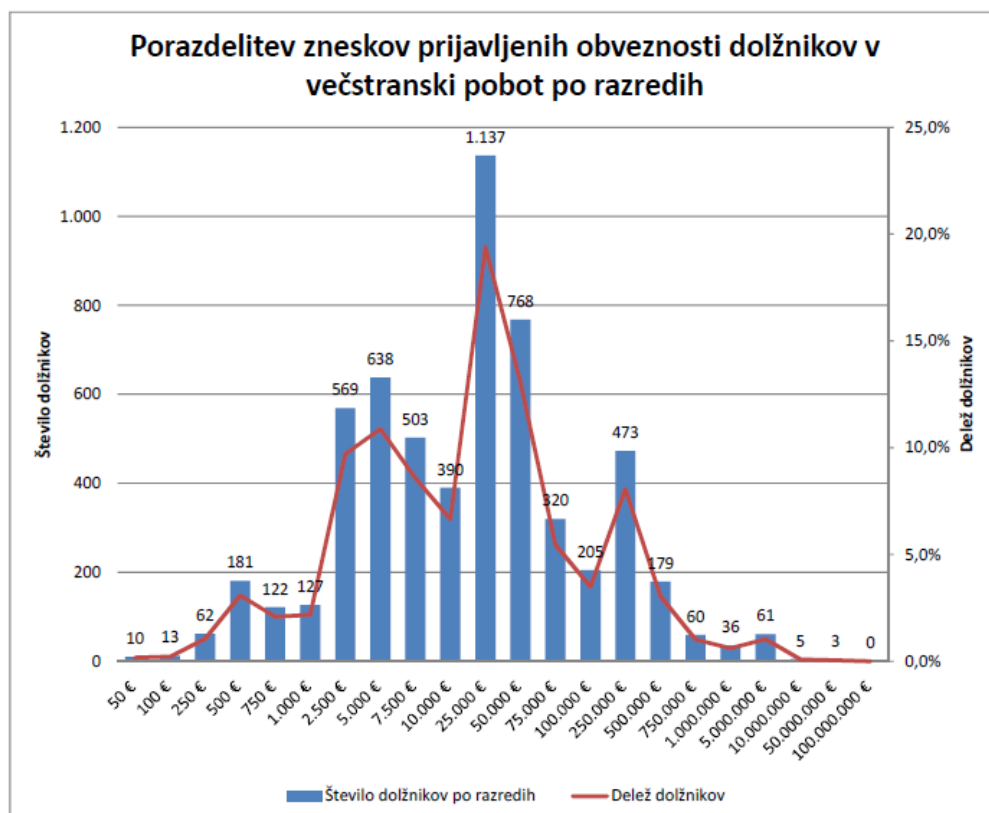


Tabela 6: Petinštirideseti večstranski pobot po ZPreZP-1 dne 19.12.2014 - struktura višine pobotanih obveznosti dolžnikov po razredih

Pobotane obveznosti do:	Število dolžnikov po razredih	Delež dolžnikov
0 €	1.979	33,8%
1 €	0	0,0%
5 €	3	0,1%
10 €	5	0,1%
25 €	17	0,3%
50 €	55	0,9%
75 €	43	0,7%
100 €	34	0,6%
250 €	258	4,4%
500 €	352	6,0%
750 €	272	4,6%
1.000 €	210	3,6%
2.500 €	802	13,7%
5.000 €	629	10,7%
7.500 €	367	6,3%
10.000 €	180	3,1%
25.000 €	403	6,9%
50.000 €	144	2,5%
75.000 €	45	0,8%
100.000 €	22	0,4%
250.000 €	29	0,5%
500.000 €	8	0,1%
750.000 €	0	0,0%
1.000.000 €	2	0,0%
5.000.000 €	3	0,1%
10.000.000 €	0	0,0%
50.000.000 €	0	0,0%
100.000.000 €	0	0,0%
Skupaj	5.862	100,0%

Porazdelitev zneskov pobotanih obveznosti dolžnikov po razredih

