

Datum: 29.1.2015

REZULTATI VEČSTRANSKEGA POBOTA MEDSEBOJNIH OBVEZNOSTI, KI JE BIL OPRAVLJEN 22.1.2015

AJPES je **22. januarja 2015** izvedel prvi krog obveznega in prostovoljnega večstranskega pobota medsebojnih obveznosti v letu 2015 (šestinsirideseti krog obveznega večstranskega pobota – od aprila 2011).

Skladno s pravili, ki urejajo večstranski pobot, je svoje obveznosti prijavilo 5.841 dolžnikov, to je 21 manj kot v petinštirideseti obvezni pobot, od tega je bilo 5.003 ali 85,7 % istih dolžnikov kot v mesecu decembru, 838 ali 14,3 % pa novih dolžnikov. Dolžniki so svoje obveznosti prijavili do 26.767 upnikov, to je do 48 manj kot v prejšnjem krogu pobota.

Skupni znesek prijavljenih obveznosti je bil **524.430.486 evrov**, od tega **72,1 % v obvezni pobot** in 27,9 % v prostovoljni pobot.

Vsaj del obveznosti je v tem krogu uspelo pobotati 3.949 ali 67,6 % dolžnikom, ti dolžniki pa so pobotali skupaj 38.384.783 evrov.

Rezultati prostovoljnih in obveznih večstranskih pobotov AJPEŠ v letih 2011, 2012, 2013, 2014 in 2015

Datum pobota	Število dolžnikov	Znesek prijavljenih obveznosti (v EUR)	Znesek upoštevanih obveznosti (v EUR)	Pobotani znesek (v EUR)	Delež pobotanih obveznosti (od prijavljenih) (v %)	Delež pobotanih obveznosti (od upoštevanih) (v %)	Delež dolžnikov, ki so pobotali vsaj del obveznosti (v %)
1	2	3	4	5	6 (=5/3)	7 (=5/4)	8
jan.-marec 2011	1.418*	655.794.709	268.570.714	38.083.284	5,8%	14,6%	82,0%
april – dec. 2011	18.219*	9.052.722.174	4.681.283.205	605.893.483	6,7%	12,9%	48,2%
Skupaj v letu 2011		9.708.516.883	4.949.853.919	643.976.767	6,6%	13,0%	
Skupaj v letu 2012	12.937*	9.252.229.008	4.439.605.407	682.850.748	7,4%	15,4%	
Skupaj v letu 2013	8.083*	7.229.521.573	3.244.679.902	502.411.677	6,9%	15,5%	
Skupaj v letu 2014	6.431*	6.710.356.571	3.081.571.014	445.832.469	6,6%	14,5%	
22.1.2015	5.841	524.430.486	229.651.148	38.384.783	7,3%	16,7%	67,6%

* povprečno število dolžnikov na krog pobota v obdobju

V prvih šestinštiridesetih krogih obveznega večstranskega pobota se je medsebojna zadolženost poslovnih subjektov v državi zmanjšala za 2 milijardi in 275 milijona evrov.

Pravne osebe javnega prava so v večstranski pobot prijavile 34.201.346 evrov obveznosti, od tega je bilo upoštevano 2.804.941 evrov, pobotan znesek pa je znašal 178.540 evrov.

- **Struktura dolžnikov** in pobotanih zneskov njihovih obveznosti je v nadaljevanju podrobneje prikazana v tabelah 1 in 2.
- **Struktura upnikov**, do katerih so dolžniki prijavili svoje obveznosti, je prikazana v tabelah 3 in 4.
- **Struktura višine zneskov prijavljenih obveznosti dolžnikov** po izbranih razredih je prikazana v tabeli 5 in grafu.
- **Struktura višine pobotanih obveznosti dolžnikov** po izbranih razredih je prikazana v tabeli 6 in grafu.

Tabela 1: Šestinštirideseti večstranski pobot po ZPreZP-1 dne 22.1.2015 - struktura dolžnikov in pobotanih obveznosti, po vrstah dolžnika

Vrsta dolžnika	Dolžniki		Prijavljene obveznosti		Upoštevane obveznosti		Pobotano		
	Število	Delež (v %)	Znesek v EUR	Delež (v %)	Znesek v EUR	Delež (v %)	Znesek v EUR	Delež v celotnem pobotu (v %)	Delež pobotanih obveznosti (v upoštevanih obveznostih)
1	2	3	4	5	6	7	8	9	10 (=8/6)
Gospodarske družbe	4.523	77,4%	452.703.825	86,3%	207.053.596	90,2%	33.756.163	87,9%	16,3%
Samostojni podjetniki posamezniki	1.116	19,1%	19.650.988	3,7%	9.944.340	4,3%	2.935.529	7,6%	29,5%
Zadruga	57	1,0%	17.001.846	3,2%	9.631.607	4,2%	1.456.842	3,8%	15,1%
Drugo	145	2,5%	35.073.827	6,7%	3.021.605	1,3%	236.249	0,6%	7,8%
SKUPAJ	5.841	100,0%	524.430.486	100,0%	229.651.148	100,0%	38.384.783	100,0%	16,7%

Tabela 2: Šestinštirideseti večstranski pobot po ZPreZP-1 dne 22.1.2015 - struktura dolžnikov in pobotanih obveznosti, po področjih dejavnosti

Dejavnost	Dolžniki		Prijavljene obveznosti		Upoštevane obveznosti		Pobotano		
	Število	Delež (v %)	Znesek v EUR	Delež (v %)	Znesek v EUR	Delež (v %)	Znesek v EUR	Delež v celotnem pobotu (v %)	Delež pobotanih obveznosti (v upoštevanih obveznostih)
1	2	3	4	5	6	7	8	9	10 (=8/6)
C PREDELOVALNE DEJAVNOSTI	1.615	27,6%	164.958.170	31,5%	70.503.267	30,7%	10.430.964	27,2%	14,8%
G TRGOVINA; VZDRŽEVANJE IN POPRAVILA MOTORNIH VOZIL	1.575	27,0%	171.981.715	32,8%	84.845.594	36,9%	13.220.254	34,4%	15,6%
F GRADBENIŠTVO	655	11,2%	42.829.925	8,2%	17.536.066	7,6%	1.772.913	4,6%	10,1%
H PROMET IN SKLADIŠČENJE	518	8,9%	29.496.382	5,6%	10.691.335	4,7%	2.726.191	7,1%	25,5%
M STROKOVNE, ZNANSTVENE IN TEHNIČNE DEJAVNOSTI	483	8,3%	21.736.278	4,1%	14.392.960	6,3%	2.700.393	7,0%	18,8%
I GOSTINSTVO	204	3,5%	4.880.235	0,9%	1.665.370	0,7%	365.606	1,0%	22,0%
J INFORMACIJSKE IN KOMUNIKACIJSKE DEJAVNOSTI	199	3,4%	7.301.191	1,4%	1.738.621	0,8%	531.551	1,4%	30,6%
Drugo	592	10,1%	81.246.589	15,5%	28.277.934	12,3%	6.636.910	17,3%	23,5%
SKUPAJ	5.841	100,0%	524.430.486	100,0%	229.651.148	100,0%	38.384.783	100,0%	16,7%

Tabela 3: Šestinštirideseti večstranski pobot po ZPreZP-1 dne 22.1.2015 - struktura upnikov, do katerih so dolžniki prijavi obveznosti, po vrstah upnika

Vrsta upnika	Upniki		Prijavljene obveznosti		Upoštevane obveznosti		Pobotano		
	Število	Delež (v %)	Znesek v EUR	Delež (v %)	Znesek v EUR	Delež (v %)	Znesek v EUR	Delež v celotnem pobotu (v %)	Delež pobotanih obveznosti (v upoštevanih obveznostih)
1	2	3	4	5	6	7	8	9	10 (=8/6)
Gospodarske družbe	16.156	60,4%	466.525.945	89,0%	213.456.142	92,9%	33.756.163	87,9%	15,8%
Samostojni podjetniki posamezniki	8.606	32,2%	37.399.462	7,1%	9.063.030	3,9%	2.935.529	7,6%	32,4%
Zadruga	109	0,4%	6.344.689	1,2%	5.285.278	2,3%	1.456.842	3,8%	27,6%
Drugo	1.896	7,1%	14.160.390	2,7%	1.846.698	0,8%	236.249	0,6%	12,8%
SKUPAJ	26.767	100,0%	524.430.486	100,0%	229.651.148	100,0%	38.384.783	100,0%	16,7%

Tabela 4: Šestinštirideseti večstranski pobot po ZPreZP-1 dne 22.1.2015 - struktura upnikov, do katerih so dolžniki prijavi obveznosti, po področjih dejavnosti

Dejavnost	Upniki		Prijavljene obveznosti		Upoštevane obveznosti		Pobotano		
	Število	Delež (v %)	Znesek v EUR	Delež (v %)	Znesek v EUR	Delež (v %)	Znesek v EUR	Delež v celotnem pobotu (v %)	Delež pobotanih obveznosti (v upoštevanih obveznostih)
1	2	3	4	5	6	7	8	9	10 (=8/6)
G TRGOVINA; VZDRŽEVANJE IN POPRAVILA MOT. VOZIL	6.231	23,3%	187.741.803	35,8%	75.707.535	33,0%	13.220.254	34,4%	17,5%
C PREDELOVALNE DEJAVNOSTI	5.799	21,7%	138.448.038	26,4%	79.079.612	34,4%	10.430.964	27,2%	13,2%
M STROKOVNE, ZNANSTVENE IN TEHNIČNE DEJAVNOSTI	3.559	13,3%	37.983.540	7,2%	15.708.823	6,8%	2.700.393	7,0%	17,2%
F GRADBENIŠTVO	2.650	9,9%	29.082.864	5,5%	9.617.827	4,2%	1.772.913	4,6%	18,4%
H PROMET IN SKLADIŠČENJE	2.474	9,2%	40.126.244	7,7%	15.279.360	6,7%	2.726.191	7,1%	17,8%
J INFORMACIJSKE IN KOMUNIKACIJSKE DEJAVNOSTI	1.369	5,1%	14.027.839	2,7%	4.874.363	2,1%	531.551	1,4%	10,9%
I GOSTINSTVO	792	3,0%	3.003.225	0,6%	1.193.552	0,5%	365.606	1,0%	30,6%
Drugo	3.893	14,5%	74.016.933	14,1%	28.190.076	12,3%	6.636.910	17,3%	23,5%
SKUPAJ	26.767	100,0%	524.430.486	100,0%	229.651.148	100,0%	38.384.783	100,0%	16,7%

Tabela 5: Šestinštirideseti večstranski pobot po ZPreZP-1 dne 22.1.2015 - struktura višine prijavljenih obveznosti dolžnikov v večstranski pobot po razredih

Prijavljena obveznost do:	Število dolžnikov po razredih	Delež dolžnikov
50 €	10	0,2%
100 €	13	0,2%
250 €	58	1,0%
500 €	140	2,4%
750 €	121	2,1%
1.000 €	107	1,8%
2.500 €	589	10,1%
5.000 €	670	11,5%
7.500 €	464	7,9%
10.000 €	374	6,4%
25.000 €	1.186	20,3%
50.000 €	705	12,1%
75.000 €	385	6,6%
100.000 €	216	3,7%
250.000 €	474	8,1%
500.000 €	165	2,8%
750.000 €	51	0,9%
1.000.000 €	39	0,7%
5.000.000 €	66	1,1%
10.000.000 €	5	0,1%
50.000.000 €	3	0,1%
100.000.000 €	0	0,0%
Skupaj	5.841	100,0%

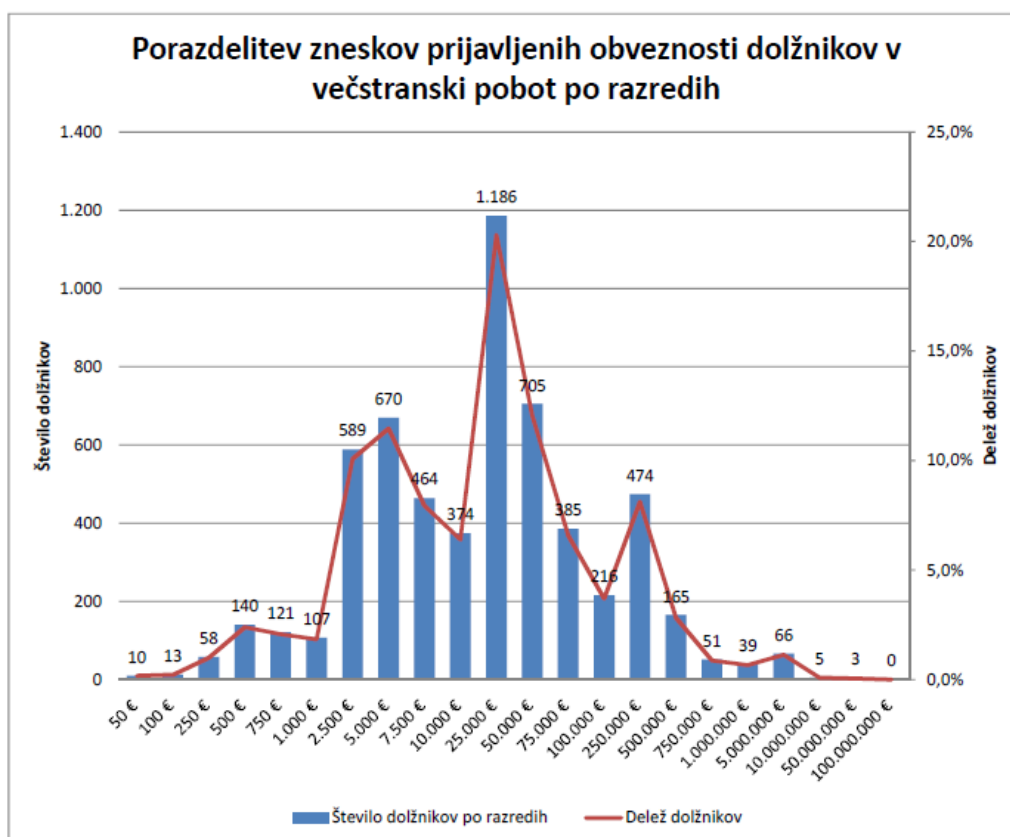
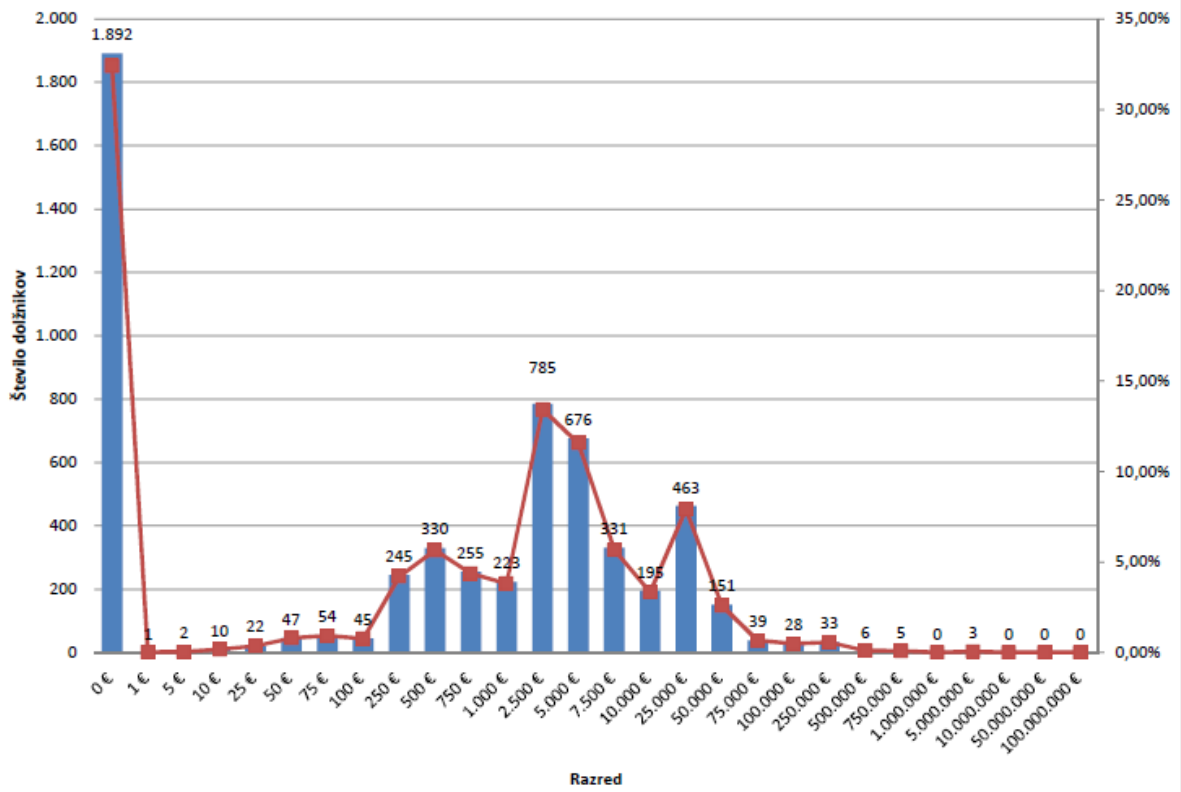


Tabela 6: Šestinsirideseti večstranski pobot po ZPreZP-1 dne 22.1.2015 - struktura višine pobotanih obveznosti dolžnikov po razredih

Pobotane obveznosti do:	Število dolžnikov po razredih	Delež dolžnikov
0 €	1.892	32,4%
1 €	1	0,0%
5 €	2	0,0%
10 €	10	0,2%
25 €	22	0,4%
50 €	47	0,8%
75 €	54	0,9%
100 €	45	0,8%
250 €	245	4,2%
500 €	330	5,6%
750 €	255	4,4%
1.000 €	223	3,8%
2.500 €	785	13,4%
5.000 €	676	11,6%
7.500 €	331	5,7%
10.000 €	195	3,3%
25.000 €	463	7,9%
50.000 €	151	2,6%
75.000 €	39	0,7%
100.000 €	28	0,5%
250.000 €	33	0,6%
500.000 €	6	0,1%
750.000 €	5	0,1%
1.000.000 €	0	0,0%
5.000.000 €	3	0,1%
10.000.000 €	0	0,0%
50.000.000 €	0	0,0%
100.000.000 €	0	0,0%
Skupaj	5.841	100,0%

Porazdelitev zneskov pobotanih obveznosti dolžnikov po razredih



Datum: 3.3.2015

REZULTATI VEČSTRANSKEGA POBOTA MEDSEBOJNIH OBVEZNOSTI, KI JE BIL OPRAVLJEN 26.2.2015

AJPES je **26. februarja 2015** izvedel drugi krog obveznega in prostovoljnega večstranskega pobota medsebojnih obveznosti v letu 2015 (sedeminštirideseti krog obveznega večstranskega pobota – od aprila 2011).

Skladno s pravili, ki urejajo večstranski pobot, je svoje obveznosti prijavilo 5.608 dolžnikov, to je 233 manj kot v šestinštirideseti obvezni pobot, od tega je bilo 4.905 ali 87,5 % istih dolžnikov kot v mesecu januarju, 703 ali 12,5 % pa novih dolžnikov. Dolžniki so svoje obveznosti prijavili do 25.661 upnikov, to je do 1.106 manj kot v prejšnjem krogu pobota.

Skupni znesek prijavljenih obveznosti je bil **485.717.161 evrov**, od tega **70,3 % v obvezni pobot** in 29,7 % v prostovoljni pobot.

Vsaj del obveznosti je v tem krogu uspelo pobotati 3.678 ali 65,6 % dolžnikom, ti dolžniki pa so pobotali skupaj 32.027.892 evrov.

Rezultati prostovoljnih in obveznih večstranskih pobotov AJPEŠ v letih 2011, 2012, 2013, 2014 in 2015

Datum pobota	Število dolžnikov	Znesek prijavljenih obveznosti (v EUR)	Znesek upoštevanih obveznosti (v EUR)	Pobotani znesek (v EUR)	Delež pobotanih obveznosti (od prijavljenih) (v %)	Delež pobotanih obveznosti (od upoštevanih) (v %)	Delež dolžnikov, ki so pobotali vsaj del obveznosti (v %)
1	2	3	4	5	6 (=5/3)	7 (=5/4)	8
jan.-marec 2011	1.418*	655.794.709	268.570.714	38.083.284	5,8%	14,6%	82,0%
april – dec. 2011	18.219*	9.052.722.174	4.681.283.205	605.893.483	6,7%	12,9%	48,2%
Skupaj v letu 2011		9.708.516.883	4.949.853.919	643.976.767	6,6%	13,0%	
Skupaj v letu 2012	12.937*	9.252.229.008	4.439.605.407	682.850.748	7,4%	15,4%	
Skupaj v letu 2013	8.083*	7.229.521.573	3.244.679.902	502.411.677	6,9%	15,5%	
Skupaj v letu 2014	6.431*	6.710.356.571	3.081.571.014	445.832.469	6,6%	14,5%	
22.1.2015	5.841	524.430.486	229.651.148	38.384.783	7,3%	16,7%	67,6%
26.2.2015	5.608	485.717.161	211.659.682	32.027.892	6,6%	15,1%	65,6%

* povprečno število dolžnikov na krog pobota v obdobju

V prvih sedeminštiridesetih krogih obveznega večstranskega pobota se je medsebojna zadolženost poslovnih subjektov v državi zmanjšala za 2 milijardi in 307 milijonov evrov.

Pravne osebe javnega prava so v večstranski pobot prijavile 29.165.266 evrov obveznosti, od tega je bilo upoštevano 1.471.456 evrov, pobotan znesek pa je znašal 64.940 evrov.

- **Struktura dolžnikov** in pobotanih zneskov njihovih obveznosti je v nadaljevanju podrobneje prikazana v tabelah 1 in 2.
- **Struktura upnikov**, do katerih so dolžniki prijavili svoje obveznosti, je prikazana v tabelah 3 in 4.
- **Struktura višine zneskov prijavljenih obveznosti dolžnikov** po izbranih razredih je prikazana v tabeli 5 in grafu.
- **Struktura višine pobotanih obveznosti dolžnikov** po izbranih razredih je prikazana v tabeli 6 in grafu.

Tabela 1: Sedeminštirideseti večstranski pobot po ZPreZP-1 dne 26.2.2015 - struktura dolžnikov in pobotanih obveznosti, po vrstah dolžnika

Vrsta dolžnika	Dolžniki		Prijavljene obveznosti		Upoštevane obveznosti		Pobotano		
	Število	Delež (v %)	Znesek v EUR	Delež (v %)	Znesek v EUR	Delež (v %)	Znesek v EUR	Delež v celotnem pobotu (v %)	Delež pobotanih obveznosti (v upoštevanih obveznostih)
1	2	3	4	5	6	7	8	9	10 (=8/6)
Gospodarske družbe	4.385	78,2%	422.353.113	87,0%	191.978.913	90,7%	28.596.539	89,3%	14,9%
Samostojni podjetniki posamezniki	1.025	18,3%	17.544.004	3,6%	8.907.094	4,2%	2.146.398	6,7%	24,1%
Zadruge	57	1,0%	15.852.186	3,3%	9.103.221	4,3%	1.174.050	3,7%	12,9%
Drugo	141	2,5%	29.967.858	6,2%	1.670.454	0,8%	110.905	0,3%	6,6%
SKUPAJ	5.608	100,0%	485.717.161	100,0%	211.659.682	100,0%	32.027.892	100,0%	15,1%

Tabela 2: Sedeminštirideseti večstranski pobot po ZPreZP-1 dne 26.2.2015 - struktura dolžnikov in pobotanih obveznosti, po področjih dejavnosti

Dejavnost	Dolžniki		Prijavljene obveznosti		Upoštevane obveznosti		Pobotano		
	Število	Delež (v %)	Znesek v EUR	Delež (v %)	Znesek v EUR	Delež (v %)	Znesek v EUR	Delež v celotnem pobotu (v %)	Delež pobotanih obveznosti (v upoštevanih obveznostih)
1	2	3	4	5	6	7	8	9	10 (=8/6)
C PREDELOVALNE DEJAVNOSTI	1.556	27,7%	149.956.457	30,9%	63.078.809	29,8%	8.375.183	26,1%	13,3%
G TRGOVINA; VZDRŽEVANJE IN POPRAVILA MOTORNIH VOZIL	1.527	27,2%	161.758.650	33,3%	82.369.352	38,9%	12.171.048	38,0%	14,8%
F GRADBENIŠTVO	617	11,0%	36.253.960	7,5%	11.052.919	5,2%	1.192.577	3,7%	10,8%
H PROMET IN SKLADIŠČENJE	491	8,8%	27.182.883	5,6%	10.459.020	4,9%	2.281.697	7,1%	21,8%
M STROKOVNE, ZNANSTVENE IN TEHNIČNE DEJAVNOSTI	461	8,2%	21.429.464	4,4%	12.954.657	6,1%	1.889.730	5,9%	14,6%
J INFORMACIJSKE IN KOMUNIKACIJSKE DEJAVNOSTI	209	3,7%	7.637.921	1,6%	2.142.450	1,0%	485.722	1,5%	22,7%
I GOSTINSTVO	182	3,2%	4.537.382	0,9%	1.706.823	0,8%	262.609	0,8%	15,4%
Drugo	565	10,1%	76.960.445	15,8%	27.895.651	13,2%	5.369.327	16,8%	19,2%
SKUPAJ	5.608	100,0%	485.717.161	100,0%	211.659.682	100,0%	32.027.892	100,0%	15,1%

Tabela 3: Sedeminštirideseti večstranski pobot po ZPreZP-1 dne 26.2.2015 - struktura upnikov, do katerih so dolžniki prijavili obveznosti, po vrstah upnika

Vrsta upnika	Upniki		Prijavljene obveznosti		Upoštevane obveznosti		Pobotano		
	Število	Delež (v %)	Znesek v EUR	Delež (v %)	Znesek v EUR	Delež (v %)	Znesek v EUR	Delež v celotnem pobotu (v %)	Delež pobotanih obveznosti (v upoštevanih obveznostih)
1	2	3	4	5	6	7	8	9	10 (=8/6)
Gospodarske družbe	15.475	60,3%	433.423.235	89,2%	197.059.627	93,1%	28.596.539	89,3%	14,5%
Samostojni podjetniki posamezniki	8.162	31,8%	34.132.305	7,0%	8.239.689	3,9%	2.146.398	6,7%	26,0%
Zadruga	106	0,4%	6.261.362	1,3%	4.950.173	2,3%	1.174.050	3,7%	23,7%
Drugo	1.918	7,5%	11.900.259	2,5%	1.410.193	0,7%	110.905	0,3%	7,9%
SKUPAJ	25.661	100,0%	485.717.161	100,0%	211.659.682	100,0%	32.027.892	100,0%	15,1%

Tabela 4: Sedeminštirideseti večstranski pobot po ZPreZP-1 dne 26.2.2015 - struktura upnikov, do katerih so dolžniki prijavili obveznosti, po področjih dejavnosti

Dejavnost	Upniki		Prijavljene obveznosti		Upoštevane obveznosti		Pobotano		
	Število	Delež (v %)	Znesek v EUR	Delež (v %)	Znesek v EUR	Delež (v %)	Znesek v EUR	Delež v celotnem pobotu (v %)	Delež pobotanih obveznosti (v upoštevanih obveznostih)
1	2	3	4	5	6	7	8	9	10 (=8/6)
G TRGOVINA; VZDRŽEVANJE IN POPRAVILA MOT. VOZIL	6.038	23,5%	171.808.490	35,4%	71.716.603	33,9%	12.171.048	38,0%	17,0%
C PREDELOVALNE DEJAVNOSTI	5.553	21,6%	135.385.584	27,9%	72.937.497	34,5%	8.375.183	26,1%	11,5%
M STROKOVNE, ZNANSTVENE IN TEHNIČNE DEJAVNOSTI	3.435	13,4%	34.360.915	7,1%	13.068.934	6,2%	1.889.730	5,9%	14,5%
F GRADBENIŠTVO	2.456	9,6%	25.012.120	5,1%	6.923.628	3,3%	1.192.577	3,7%	17,2%
H PROMET IN SKLADIŠČENJE	2.377	9,3%	33.606.144	6,9%	13.559.110	6,4%	2.281.697	7,1%	16,8%
J INFORMACIJSKE IN KOMUNIKACIJSKE DEJAVNOSTI	1.316	5,1%	14.124.715	2,9%	5.605.940	2,6%	485.722	1,5%	8,7%
N DRUGE RAZNOVRSTNE POSLOVNE DEJAVNOSTI	748	2,9%	7.441.825	1,5%	1.636.392	0,8%	380.565	1,2%	23,3%
Drugo	3.738	14,6%	63.977.369	13,2%	26.211.579	12,4%	5.251.372	16,4%	20,0%
SKUPAJ	25.661	100,0%	485.717.161	100,0%	211.659.682	100,0%	32.027.892	100,0%	15,1%

Tabela 5: Sedeminštirideseti večstranski pobot po ZPreZP-1 dne 26.2.2015 - struktura višine prijavljenih obveznosti dolžnikov v večstranski pobot po razredih

Prijavljena obveznost do:	Število dolžnikov po razredih	Delež dolžnikov
50 €	4	0,1%
100 €	13	0,2%
250 €	55	1,0%
500 €	163	2,9%
750 €	124	2,2%
1.000 €	121	2,2%
2.500 €	529	9,4%
5.000 €	657	11,7%
7.500 €	477	8,5%
10.000 €	351	6,3%
25.000 €	1.158	20,6%
50.000 €	669	11,9%
75.000 €	343	6,1%
100.000 €	212	3,8%
250.000 €	421	7,5%
500.000 €	162	2,9%
750.000 €	55	1,0%
1.000.000 €	23	0,4%
5.000.000 €	64	1,1%
10.000.000 €	4	0,1%
50.000.000 €	3	0,1%
100.000.000 €	0	0,0%
Skupaj	5.608	100,0%

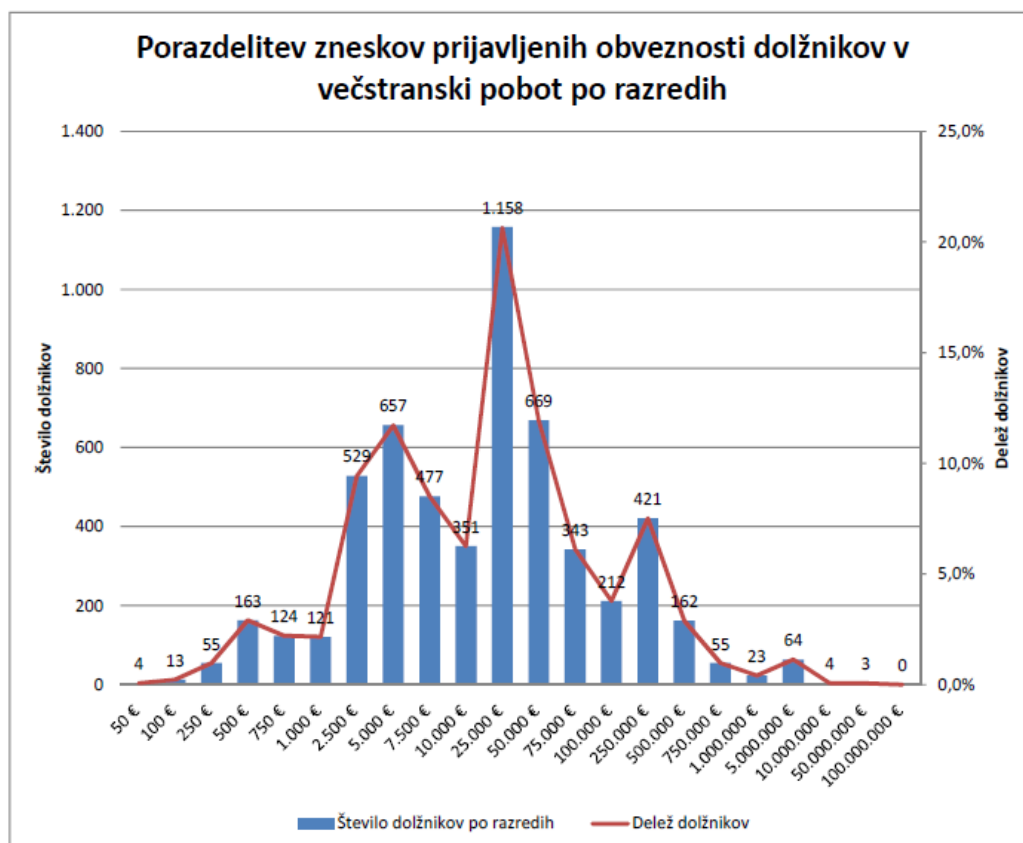
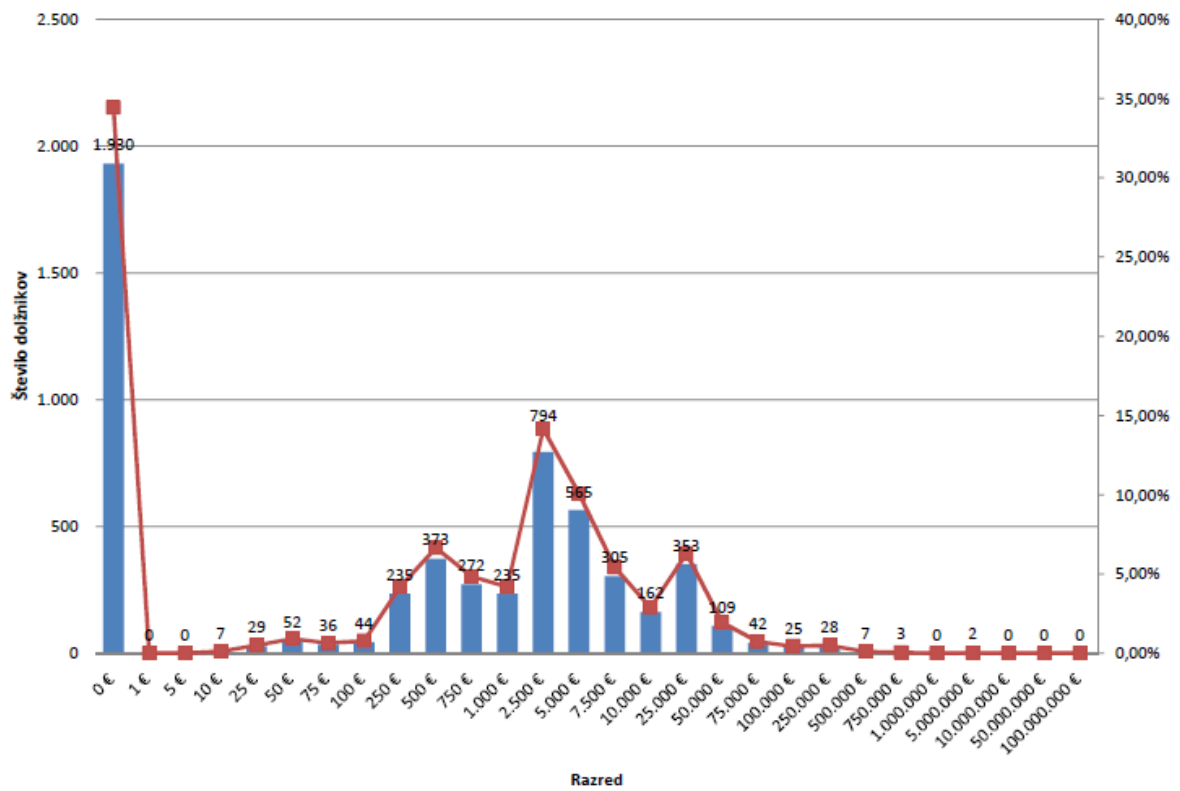


Tabela 6: Sedeminštirideseti večstranski pobot po ZPreZP-1 dne 26.2.2015 - struktura višine pobotanih obveznosti dolžnikov po razredih

Pobotane obveznosti do:	Število dolžnikov po razredih	Delež dolžnikov
0 €	1.930	34,4%
1 €	0	0,0%
5 €	0	0,0%
10 €	7	0,1%
25 €	29	0,5%
50 €	52	0,9%
75 €	36	0,6%
100 €	44	0,8%
250 €	235	4,2%
500 €	373	6,7%
750 €	272	4,9%
1.000 €	235	4,2%
2.500 €	794	14,2%
5.000 €	565	10,1%
7.500 €	305	5,4%
10.000 €	162	2,9%
25.000 €	353	6,3%
50.000 €	109	1,9%
75.000 €	42	0,7%
100.000 €	25	0,4%
250.000 €	28	0,5%
500.000 €	7	0,1%
750.000 €	3	0,1%
1.000.000 €	0	0,0%
5.000.000 €	2	0,0%
10.000.000 €	0	0,0%
50.000.000 €	0	0,0%
100.000.000 €	0	0,0%
Skupaj	5.608	100,0%

Porazdelitev zneskov pobotanih obveznosti dolžnikov po razredih



Datum: 2.4.2015

REZULTATI VEČSTRANSKEGA POBOTA MEDSEBOJNIH OBVEZNOSTI, KI JE BIL OPRAVLJEN 26.3.2015

AJPES je **26. marca 2015** izvedel tretji krog obveznega in prostovoljnega večstranskega pobota medsebojnih obveznosti v letu 2015 (oseminštirideseti krog obveznega večstranskega pobota – od aprila 2011).

Skladno s pravili, ki urejajo večstranski pobot, je svoje obveznosti prijavilo 5.433 dolžnikov, to je 175 manj kot v sedeminštirideseti obvezni pobot, od tega je bilo 4.767 ali 87,7 % istih dolžnikov kot v mesecu februarju, 666 ali 12,3 % pa novih dolžnikov. Dolžniki so svoje obveznosti prijavili do 25.152 upnikov, to je do 509 manj kot v prejšnjem krogu pobota.

Skupni znesek prijavljenih obveznosti je bil **458.304.588 evrov**, od tega **66,8 % v obvezni pobot** in 33,2 % v prostovoljni pobot.

Vsaj del obveznosti je v tem krogu uspelo pobotati 3.581 ali 65,9 % dolžnikom, ti dolžniki pa so pobotali skupaj 31.442.579 evrov.

Rezultati prostovoljnih in obveznih večstranskih pobotov AJPEŠ v letih 2011, 2012, 2013, 2014 in 2015

Datum pobota	Število dolžnikov	Znesek prijavljenih obveznosti (v EUR)	Znesek upoštevanih obveznosti (v EUR)	Pobotani znesek (v EUR)	Delež pobotanih obveznosti (od prijavljenih) (v %)	Delež pobotanih obveznosti (od upoštevanih) (v %)	Delež dolžnikov, ki so pobotali vsaj del obveznosti (v %)
1	2	3	4	5	6 (=5/3)	7 (=5/4)	8
jan.-marec 2011	1.418*	655.794.709	268.570.714	38.083.284	5,8%	14,6%	82,0%
april – dec. 2011	18.219*	9.052.722.174	4.681.283.205	605.893.483	6,7%	12,9%	48,2%
Skupaj v letu 2011		9.708.516.883	4.949.853.919	643.976.767	6,6%	13,0%	
Skupaj v letu 2012	12.937*	9.252.229.008	4.439.605.407	682.850.748	7,4%	15,4%	
Skupaj v letu 2013	8.083*	7.229.521.573	3.244.679.902	502.411.677	6,9%	15,5%	
Skupaj v letu 2014	6.431*	6.710.356.571	3.081.571.014	445.832.469	6,6%	14,5%	
22.1.2015	5.841	524.430.486	229.651.148	38.384.783	7,3%	16,7%	67,6%
26.2.2015	5.608	485.717.161	211.659.682	32.027.892	6,6%	15,1%	65,6%
26.3.2015	5.433	458.304.588	202.528.656	31.442.579	6,9%	15,5%	65,9%

* povprečno število dolžnikov na krog pobota v obdobju

V prvih osemindesetih krogih obveznega večstranskega pobota se je medsebojna zadolženost poslovnih subjektov v državi zmanjšala za 2 milijardi in 339 milijonov evrov.

Pravne osebe javnega prava so v večstranski pobot prijavile 30.744.973 evrov obveznosti, od tega je bilo upoštevano 2.713.747 evrov, pobotan znesek pa je znašal 159.807 evrov.

- **Struktura dolžnikov** in pobotanih zneskov njihovih obveznosti je v nadaljevanju podrobneje prikazana v tabelah 1 in 2.
- **Struktura upnikov**, do katerih so dolžniki prijavili svoje obveznosti, je prikazana v tabelah 3 in 4.
- **Struktura višine zneskov prijavljenih obveznosti dolžnikov** po izbranih razredih je prikazana v tabeli 5 in grafu.
- **Struktura višine pobotanih obveznosti dolžnikov** po izbranih razredih je prikazana v tabeli 6 in grafu.

Tabela 1: Oseminštirideseti večstranski pobot po ZPreZP-1 dne 26.3.2015 - struktura dolžnikov in pobotanih obveznosti, po vrstah dolžnika

Vrsta dolžnika	Dolžniki		Prijavljene obveznosti		Upoštevane obveznosti		Pobotano		
	Število	Delež (v %)	Znesek v EUR	Delež (v %)	Znesek v EUR	Delež (v %)	Znesek v EUR	Delež v celotnem pobotu (v %)	Delež pobotanih obveznosti (v upoštevanih obveznostih)
1	2	3	4	5	6	7	8	9	10 (=8/6)
Gospodarske družbe	4.251	78,2%	396.094.384	86,4%	182.657.276	90,2%	27.852.691	88,6%	15,2%
Samostojni podjetniki posamezniki	979	18,0%	16.162.467	3,5%	8.597.646	4,2%	2.419.968	7,7%	28,1%
Zadruga	58	1,1%	14.702.059	3,2%	8.417.748	4,2%	983.956	3,1%	11,7%
Drugo	145	2,7%	31.345.678	6,8%	2.855.986	1,4%	185.964	0,6%	6,5%
SKUPAJ	5.433	100,0%	458.304.588	100,0%	202.528.656	100,0%	31.442.579	100,0%	15,5%

Tabela 2: Oseminštirideseti večstranski pobot po ZPreZP-1 dne 26.3.2015 - struktura dolžnikov in pobotanih obveznosti, po področjih dejavnosti

Dejavnost	Dolžniki		Prijavljene obveznosti		Upoštevane obveznosti		Pobotano		
	Število	Delež (v %)	Znesek v EUR	Delež (v %)	Znesek v EUR	Delež (v %)	Znesek v EUR	Delež v celotnem pobotu (v %)	Delež pobotanih obveznosti (v upoštevanih obveznostih)
1	2	3	4	5	6	7	8	9	10 (=8/6)
C PREDELOVALNE DEJAVNOSTI	1.507	27,7%	148.619.732	32,4%	66.340.279	32,8%	8.124.040	25,8%	12,2%
G TRGOVINA; VZDRŽEVANJE IN POPRAVILA MOTORNIH VOZIL	1.487	27,4%	142.048.140	31,0%	70.469.429	34,8%	12.008.840	38,2%	17,0%
F GRADBENIŠTVO	570	10,5%	32.525.792	7,1%	10.265.856	5,1%	903.795	2,9%	8,8%
H PROMET IN SKLADIŠČENJE	496	9,1%	22.376.677	4,9%	8.975.404	4,4%	1.990.154	6,3%	22,2%
M STROKOVNE, ZNANSTVENE IN TEHNIČNE DEJAVNOSTI	452	8,3%	23.224.376	5,1%	14.764.590	7,3%	2.101.301	6,7%	14,2%
J INFORMACIJSKE IN KOMUNIKACIJSKE DEJAVNOSTI	206	3,8%	7.395.870	1,6%	2.040.593	1,0%	402.448	1,3%	19,7%
I GOSTINSTVO	168	3,1%	4.548.990	1,0%	1.550.364	0,8%	269.987	0,9%	17,4%
Drugo	547	10,1%	77.565.012	16,9%	28.122.140	13,9%	5.642.013	17,9%	20,1%
SKUPAJ	5.433	100,0%	458.304.588	100,0%	202.528.656	100,0%	31.442.579	100,0%	15,5%

Tabela 3: Oseminštirideseti večstranski pobot po ZPreZP-1 dne 26.3.2015 - struktura upnikov, do katerih so dolžniki prijavili obveznosti, po vrstah upnika

Vrsta upnika	Upniki		Prijavljene obveznosti		Upoštevane obveznosti		Pobotano		
	Število	Delež (v %)	Znesek v EUR	Delež (v %)	Znesek v EUR	Delež (v %)	Znesek v EUR	Delež v celotnem pobotu (v %)	Delež pobotanih obveznosti (v upoštevanih obveznostih)
1	2	3	4	5	6	7	8	9	10 (=8/6)
Gospodarske družbe	15.224	60,5%	405.297.089	88,4%	189.066.870	93,4%	27.852.691	88,6%	14,7%
Samostojni podjetniki posamezniki	7.845	31,2%	31.908.710	7,0%	7.324.955	3,6%	2.419.968	7,7%	33,0%
Zadruga	108	0,4%	6.109.150	1,3%	4.934.050	2,4%	983.956	3,1%	19,9%
Drugo	1.975	7,9%	14.989.639	3,3%	1.202.781	0,6%	185.964	0,6%	15,5%
SKUPAJ	25.152	100,0%	458.304.588	100,0%	202.528.656	100,0%	31.442.579	100,0%	15,5%

Tabela 4: Oseminštirideseti večstranski pobot po ZPreZP-1 dne 26.3.2015 - struktura upnikov, do katerih so dolžniki prijavili obveznosti, po področjih dejavnosti

Dejavnost	Upniki		Prijavljene obveznosti		Upoštevane obveznosti		Pobotano		
	Število	Delež (v %)	Znesek v EUR	Delež (v %)	Znesek v EUR	Delež (v %)	Znesek v EUR	Delež v celotnem pobotu (v %)	Delež pobotanih obveznosti (v upoštevanih obveznostih)
1	2	3	4	5	6	7	8	9	10 (=8/6)
G TRGOVINA; VZDRŽEVANJE IN POPRAVILA MOT. VOZIL	5.882	23,4%	158.602.096	34,6%	67.545.648	33,4%	12.008.840	38,2%	17,8%
C PREDELOVALNE DEJAVNOSTI	5.501	21,9%	116.228.283	25,4%	61.552.246	30,4%	8.124.040	25,8%	13,2%
M STROKOVNE, ZNANSTVENE IN TEHNIČNE DEJAVNOSTI	3.356	13,3%	32.403.795	7,1%	13.810.533	6,8%	2.101.301	6,7%	15,2%
H PROMET IN SKLADIŠČENJE	2.335	9,3%	32.886.179	7,2%	13.228.195	6,5%	1.990.154	6,3%	15,0%
F GRADBENIŠTVO	2.237	8,9%	22.330.881	4,9%	5.285.472	2,6%	903.795	2,9%	17,1%
J INFORMACIJSKE IN KOMUNIKACIJSKE DEJAVNOSTI	1.319	5,2%	15.427.825	3,4%	6.121.509	3,0%	402.448	1,3%	6,6%
N DRUGE RAZNOVRSTNE POSLOVNE DEJAVNOSTI	799	3,2%	12.931.505	2,8%	7.148.545	3,5%	302.544	1,0%	4,2%
Drugo	3.723	14,8%	67.494.024	14,7%	27.836.506	13,7%	5.609.456	17,8%	20,2%
SKUPAJ	25.152	100,0%	458.304.588	100,0%	202.528.656	100,0%	31.442.579	100,0%	15,5%

Tabela 5: Osemindesetdeseti večstranski pobot po ZPreZP-1 dne 26.3.2015 - struktura višine prijavljenih obveznosti dolžnikov v večstranski pobot po razredih

Prijavljena obveznost do:	Število dolžnikov po razredih	Delež dolžnikov
50 €	13	0,2%
100 €	16	0,3%
250 €	49	0,9%
500 €	166	3,1%
750 €	116	2,1%
1.000 €	130	2,4%
2.500 €	545	10,0%
5.000 €	655	12,1%
7.500 €	465	8,6%
10.000 €	334	6,1%
25.000 €	1.047	19,3%
50.000 €	690	12,7%
75.000 €	329	6,1%
100.000 €	183	3,4%
250.000 €	402	7,4%
500.000 €	148	2,7%
750.000 €	55	1,0%
1.000.000 €	21	0,4%
5.000.000 €	61	1,1%
10.000.000 €	5	0,1%
50.000.000 €	3	0,1%
100.000.000 €	0	0,0%
Skupaj	5.433	100,0%

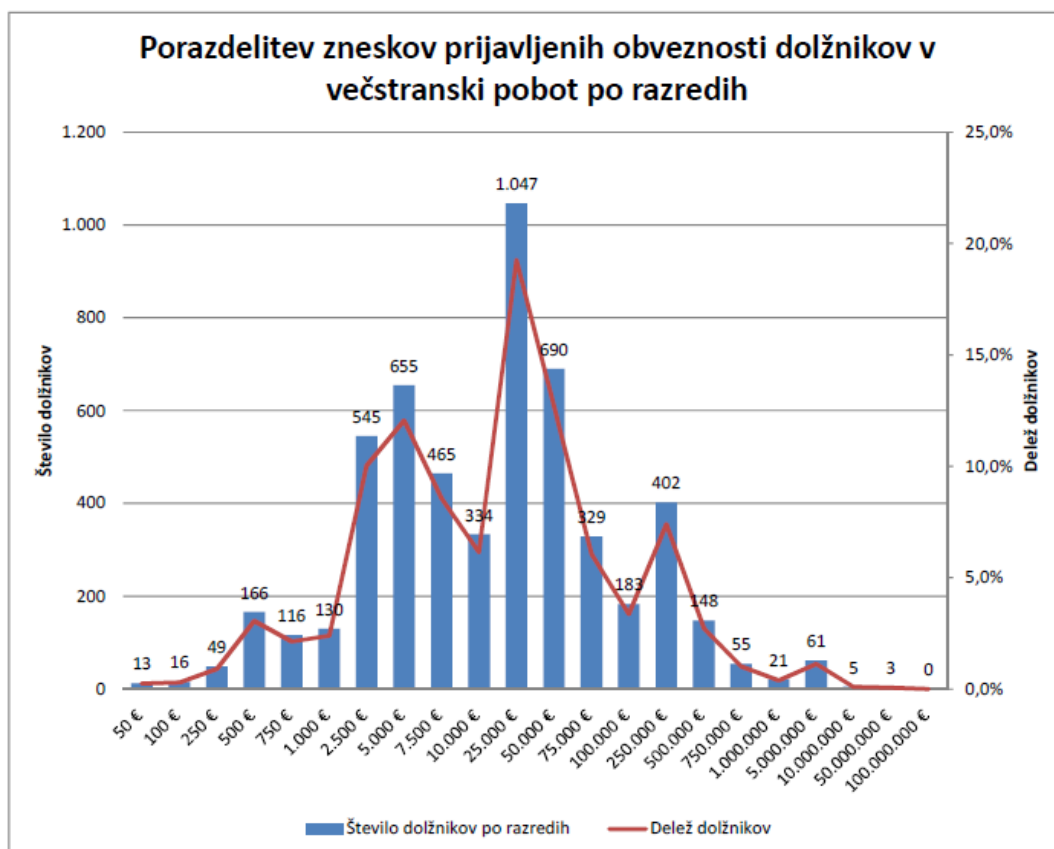
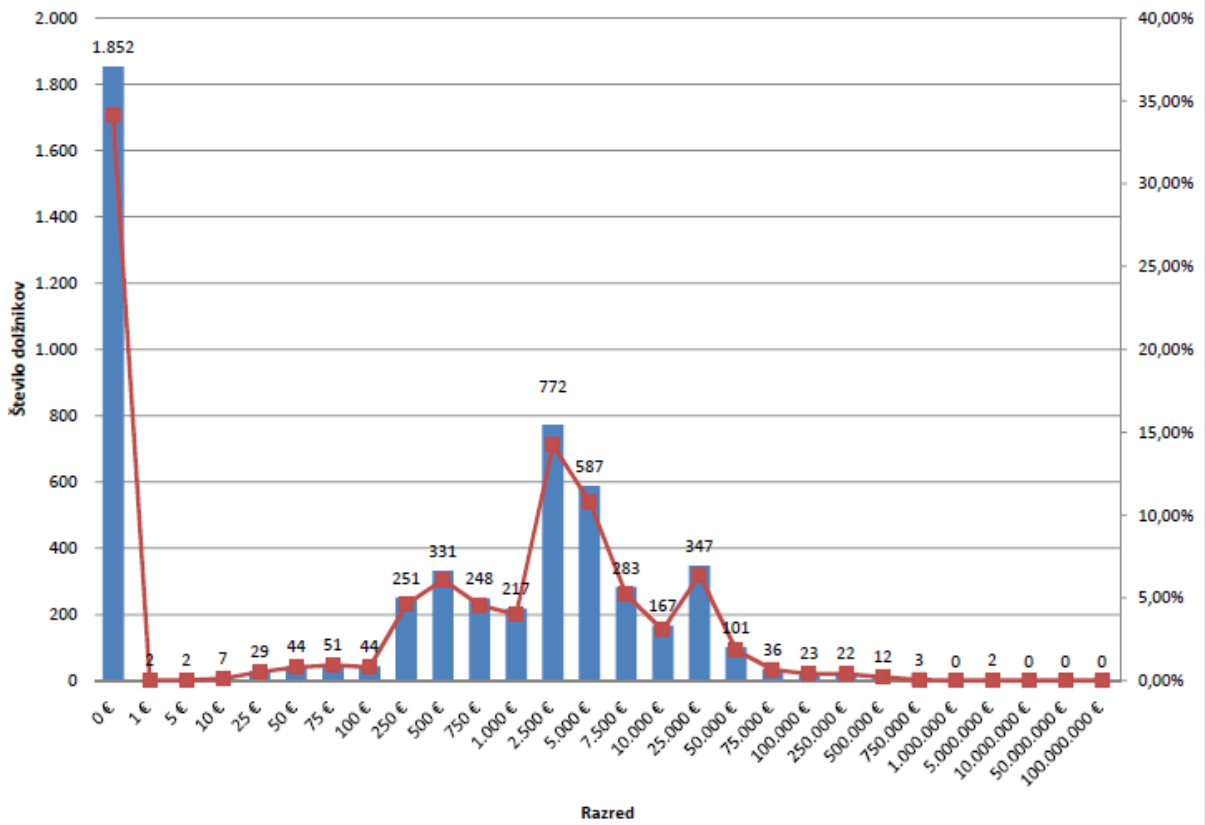


Tabela 6: Oseminštirideseti večstranski pobot po ZPreZP-1 dne 26.3.2015 - struktura višine pobotanih obveznosti dolžnikov po razredih

Pobotane obveznosti do:	Število dolžnikov po razredih	Delež dolžnikov
0 €	1.852	34,1%
1 €	2	0,0%
5 €	2	0,0%
10 €	7	0,1%
25 €	29	0,5%
50 €	44	0,8%
75 €	51	0,9%
100 €	44	0,8%
250 €	251	4,6%
500 €	331	6,1%
750 €	248	4,6%
1.000 €	217	4,0%
2.500 €	772	14,2%
5.000 €	587	10,8%
7.500 €	283	5,2%
10.000 €	167	3,1%
25.000 €	347	6,4%
50.000 €	101	1,9%
75.000 €	36	0,7%
100.000 €	23	0,4%
250.000 €	22	0,4%
500.000 €	12	0,2%
750.000 €	3	0,1%
1.000.000 €	0	0,0%
5.000.000 €	2	0,0%
10.000.000 €	0	0,0%
50.000.000 €	0	0,0%
100.000.000 €	0	0,0%
Skupaj	5.433	100,0%

Porazdelitev zneskov pobotanih obveznosti dolžnikov po razredih



Datum: 28.4.2015

REZULTATI VEČSTRANSKEGA POBOTA MEDSEBOJNIH OBVEZNOSTI, KI JE BIL OPRAVLJEN 23.4.2015

AJPES je **23. aprila 2015** izvedel četrti krog obveznega in prostovoljnega večstranskega pobota medsebojnih obveznosti v letu 2015 (devetinštirideseti krog obveznega večstranskega pobota – od aprila 2011).

Skladno s pravili, ki urejajo večstranski pobot, je svoje obveznosti prijavilo 5.492 dolžnikov, to je 59 več kot v osemindeseti obvezni pobot, od tega je bilo 4.703 ali 85,6 % istih dolžnikov kot v mesecu marcu, 789 ali 14,4 % pa novih dolžnikov. Dolžniki so svoje obveznosti prijavili do 25.105 upnikov, to je do 47 manj kot v prejšnjem krogu pobota.

Skupni znesek prijavljenih obveznosti je bil **452.128.472 evrov**, od tega **70,0 % v obvezni pobot** in 30,0 % v prostovoljni pobot.

Vsaj del obveznosti je v tem krogu uspelo pobotati 3.660 ali 66,6 % dolžnikom, ti dolžniki pa so pobotali skupaj 33.118.025 evrov.

Rezultati prostovoljnih in obveznih večstranskih pobotov AJPEŠ v letih 2011, 2012, 2013, 2014 in 2015

Datum pobota	Število dolžnikov	Znesek prijavljenih obveznosti (v EUR)	Znesek upoštevanih obveznosti (v EUR)	Pobotani znesek (v EUR)	Delež pobotanih obveznosti (od prijavljenih) (v %)	Delež pobotanih obveznosti (od upoštevanih) (v %)	Delež dolžnikov, ki so pobotali vsaj del obveznosti (v %)
1	2	3	4	5	6 (=5/3)	7 (=5/4)	8
jan.-marec 2011	1.418*	655.794.709	268.570.714	38.083.284	5,8%	14,6%	82,0%
april – dec. 2011	18.219*	9.052.722.174	4.681.283.205	605.893.483	6,7%	12,9%	48,2%
Skupaj v letu 2011		9.708.516.883	4.949.853.919	643.976.767	6,6%	13,0%	
Skupaj v letu 2012	12.937*	9.252.229.008	4.439.605.407	682.850.748	7,4%	15,4%	
Skupaj v letu 2013	8.083*	7.229.521.573	3.244.679.902	502.411.677	6,9%	15,5%	
Skupaj v letu 2014	6.431*	6.710.356.571	3.081.571.014	445.832.469	6,6%	14,5%	
22.1.2015	5.841	524.430.486	229.651.148	38.384.783	7,3%	16,7%	67,6%
26.2.2015	5.608	485.717.161	211.659.682	32.027.892	6,6%	15,1%	65,6%
26.3.2015	5.433	458.304.588	202.528.656	31.442.579	6,9%	15,5%	65,9%
23.4.2015	5.492	452.128.472	191.382.477	33.118.025	7,3%	17,3%	66,6%

* povprečno število dolžnikov na krog pobota v obdobju

V prvih devetinštiridesetih krogih obveznega večstranskega pobota se je medsebojna zadolženost poslovnih subjektov v državi zmanjšala za 2 milijardi in 372 milijonov evrov.

Pravne osebe javnega prava so v večstranski pobot prijavile 29.924.454 evrov obveznosti, od tega je bilo upoštevano 1.823.004 evrov, pobotan znesek pa je znašal 64.872 evrov.

- **Struktura dolžnikov** in pobotanih zneskov njihovih obveznosti je v nadaljevanju podrobneje prikazana v tabelah 1 in 2.
- **Struktura upnikov**, do katerih so dolžniki prijavili svoje obveznosti, je prikazana v tabelah 3 in 4.
- **Struktura višine zneskov prijavljenih obveznosti dolžnikov** po izbranih razredih je prikazana v tabeli 5 in grafu.
- **Struktura višine pobotanih obveznosti dolžnikov** po izbranih razredih je prikazana v tabeli 6 in grafu.

Tabela 1: Devetinštirideseti večstranski pobot po ZPreZP-1 dne 23.4.2015 - struktura dolžnikov in pobotanih obveznosti, po vrstah dolžnika

Vrsta dolžnika	Dolžniki		Prijavljene obveznosti		Upoštevane obveznosti		Pobotano		
	Število	Delež (v %)	Znesek v EUR	Delež (v %)	Znesek v EUR	Delež (v %)	Znesek v EUR	Delež v celotnem pobotu (v %)	Delež pobotanih obveznosti (v upoštevanih obveznostih)
1	2	3	4	5	6	7	8	9	10 (=8/6)
Gospodarske družbe	4.294	78,2%	391.126.691	86,5%	172.386.943	90,1%	28.863.266	87,2%	16,7%
Samostojni podjetniki posamezniki	999	18,2%	17.568.498	3,9%	9.293.173	4,9%	2.746.016	8,3%	29,5%
Zadruga	56	1,0%	12.874.154	2,8%	7.678.657	4,0%	1.407.955	4,3%	18,3%
Drugo	143	2,6%	30.559.129	6,8%	2.023.704	1,1%	100.788	0,3%	5,0%
SKUPAJ	5.492	100,0%	452.128.472	100,0%	191.382.477	100,0%	33.118.025	100,0%	17,3%

Tabela 2: Devetinštirideseti večstranski pobot po ZPreZP-1 dne 23.4.2015 - struktura dolžnikov in pobotanih obveznosti, po področjih dejavnosti

Dejavnost	Dolžniki		Prijavljene obveznosti		Upoštevane obveznosti		Pobotano		
	Število	Delež (v %)	Znesek v EUR	Delež (v %)	Znesek v EUR	Delež (v %)	Znesek v EUR	Delež v celotnem pobotu (v %)	Delež pobotanih obveznosti (v upoštevanih obveznostih)
1	2	3	4	5	6	7	8	9	10 (=8/6)
C PREDELOVALNE DEJAVNOSTI	1.527	27,8%	142.482.443	31,5%	57.939.917	30,3%	7.925.154	23,9%	13,7%
G TRGOVINA; VZDRŽEVANJE IN POPRAVILA MOTORNIH VOZIL	1.492	27,2%	134.805.582	29,8%	68.082.981	35,6%	12.703.713	38,4%	18,7%
F GRADBENIŠTVO	584	10,6%	34.996.214	7,7%	10.795.642	5,6%	1.226.572	3,7%	11,4%
H PROMET IN SKLADIŠČENJE	498	9,1%	25.481.408	5,6%	9.044.978	4,7%	2.335.923	7,1%	25,8%
M STROKOVNE, ZNANSTVENE IN TEHNIČNE DEJAVNOSTI	460	8,4%	22.789.814	5,0%	12.475.162	6,5%	2.259.570	6,8%	18,1%
J INFORMACIJSKE IN KOMUNIKACIJSKE DEJAVNOSTI	197	3,6%	7.407.297	1,6%	2.573.168	1,3%	490.943	1,5%	19,1%
I GOSTINSTVO	178	3,2%	5.827.119	1,3%	1.655.876	0,9%	376.267	1,1%	22,7%
Drugo	556	10,1%	78.338.596	17,3%	28.814.752	15,1%	5.799.884	17,5%	20,1%
SKUPAJ	5.492	100,0%	452.128.472	100,0%	191.382.477	100,0%	33.118.025	100,0%	17,3%

Tabela 3: Devetinštirideseti večstranski pobot po ZPreZP-1 dne 23.4.2015 - struktura upnikov, do katerih so dolžniki prijavili obveznosti, po vrstah upnika

Vrsta upnika	Upniki		Prijavljene obveznosti		Upoštevane obveznosti		Pobotano		
	Število	Delež (v %)	Znesek v EUR	Delež (v %)	Znesek v EUR	Delež (v %)	Znesek v EUR	Delež v celotnem pobotu (v %)	Delež pobotanih obveznosti (v upoštevanih obveznostih)
1	2	3	4	5	6	7	8	9	10 (=8/6)
Gospodarske družbe	15.349	61,1%	400.659.223	88,6%	177.713.195	92,9%	28.863.266	87,2%	16,2%
Samostojni podjetniki posamezniki	7.839	31,2%	32.594.841	7,2%	8.551.099	4,5%	2.746.016	8,3%	32,1%
Zadruga	113	0,5%	6.850.323	1,5%	4.742.112	2,5%	1.407.955	4,3%	29,7%
Drugo	1.804	7,2%	12.024.085	2,7%	376.071	0,2%	100.788	0,3%	26,8%
SKUPAJ	25.105	100,0%	452.128.472	100,0%	191.382.477	100,0%	33.118.025	100,0%	17,3%

Tabela 4: Devetinštirideseti večstranski pobot po ZPreZP-1 dne 23.4.2015 - struktura upnikov, do katerih so dolžniki prijavili obveznosti, po področjih dejavnosti

Dejavnost	Upniki		Prijavljene obveznosti		Upoštevane obveznosti		Pobotano		
	Število	Delež (v %)	Znesek v EUR	Delež (v %)	Znesek v EUR	Delež (v %)	Znesek v EUR	Delež v celotnem pobotu (v %)	Delež pobotanih obveznosti (v upoštevanih obveznostih)
1	2	3	4	5	6	7	8	9	10 (=8/6)
G TRGOVINA; VZDRŽEVANJE IN POPRAVILA MOT. VOZIL	5.961	23,7%	163.238.666	36,1%	70.406.047	36,8%	12.703.713	38,4%	18,0%
C PREDELOVALNE DEJAVNOSTI	5.455	21,7%	111.262.692	24,6%	55.480.196	29,0%	7.925.154	23,9%	14,3%
M STROKOVNE, ZNANSTVENE IN TEHNIČNE DEJAVNOSTI	3.404	13,6%	33.389.381	7,4%	13.924.267	7,3%	2.259.570	6,8%	16,2%
H PROMET IN SKLADIŠČENJE	2.318	9,2%	33.708.235	7,5%	13.974.927	7,3%	2.335.923	7,1%	16,7%
F GRADBENIŠTVO	2.240	8,9%	23.606.269	5,2%	5.329.362	2,8%	1.226.572	3,7%	23,0%
J INFORMACIJSKE IN KOMUNIKACIJSKE DEJAVNOSTI	1.311	5,2%	14.852.406	3,3%	5.646.152	3,0%	490.943	1,5%	8,7%
N DRUGE RAZNOVRSTNE POSLOVNE DEJAVNOSTI	811	3,2%	8.857.686	2,0%	1.762.843	0,9%	358.523	1,1%	20,3%
Drugo	3.605	14,4%	63.213.138	14,0%	24.858.684	13,0%	5.817.628	17,6%	23,4%
SKUPAJ	25.105	100,0%	452.128.472	100,0%	191.382.477	100,0%	33.118.025	100,0%	17,3%

Tabela 5: Devetinštirideseti večstranski pobot po ZPreZP-1 dne 23.4.2015 - struktura višine prijavljenih obveznosti dolžnikov v večstranski pobot po razredih

Prijavljena obveznost do:	Število dolžnikov po razredih	Delež dolžnikov
50 €	6	0,1%
100 €	10	0,2%
250 €	55	1,0%
500 €	148	2,7%
750 €	135	2,5%
1.000 €	131	2,4%
2.500 €	549	10,0%
5.000 €	652	11,9%
7.500 €	466	8,5%
10.000 €	333	6,1%
25.000 €	1.054	19,2%
50.000 €	713	13,0%
75.000 €	328	6,0%
100.000 €	186	3,4%
250.000 €	424	7,7%
500.000 €	163	3,0%
750.000 €	42	0,8%
1.000.000 €	34	0,6%
5.000.000 €	56	1,0%
10.000.000 €	4	0,1%
50.000.000 €	3	0,1%
100.000.000 €	0	0,0%
Skupaj	5.492	100,0%

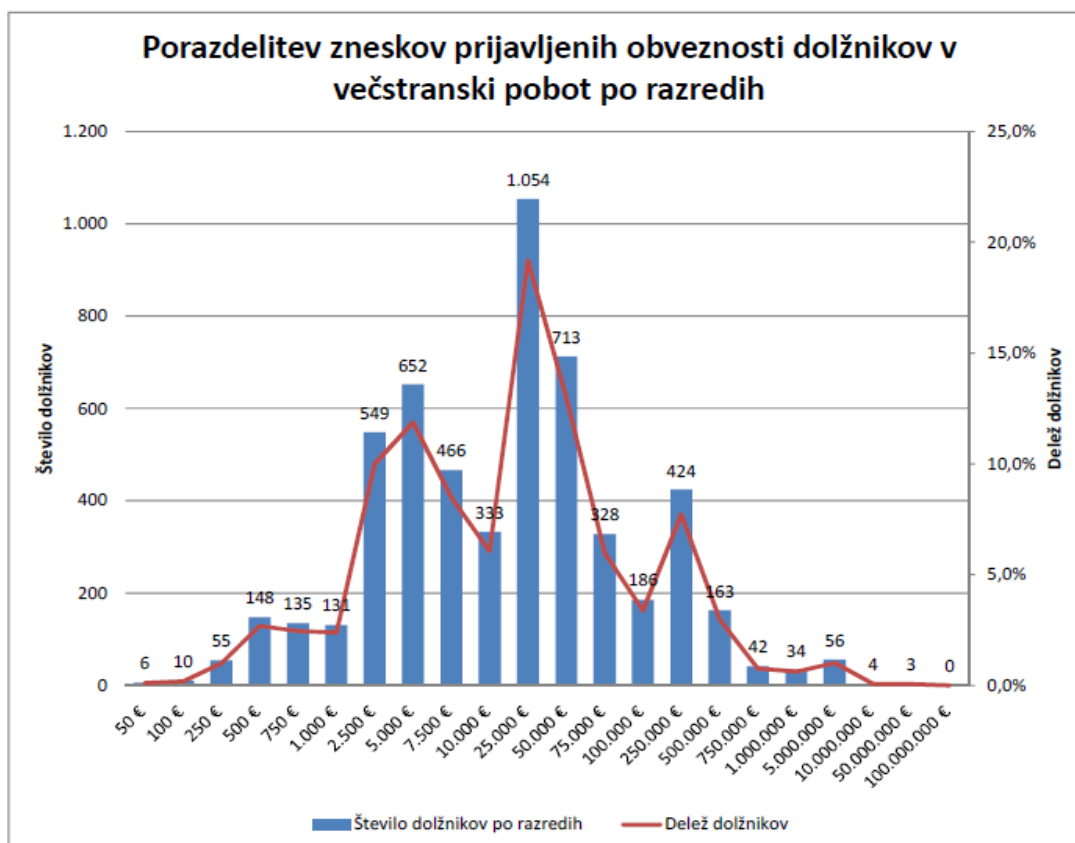
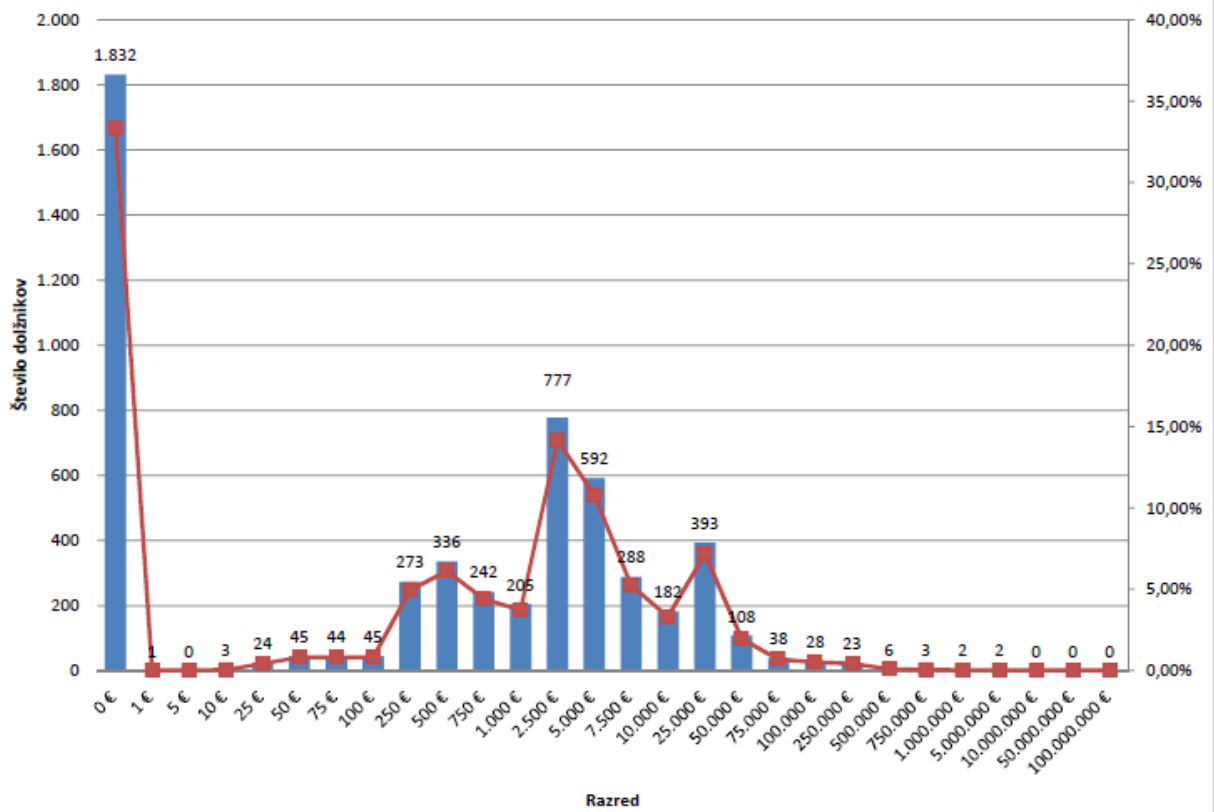


Tabela 6: Devetinštirideseti večstranski pobot po ZPreZP-1 dne 23.4.2015 - struktura višine pobotanih obveznosti dolžnikov po razredih

Pobotane obveznosti do:	Število dolžnikov po razredih	Delež dolžnikov
0 €	1.832	33,4%
1 €	1	0,0%
5 €	0	0,0%
10 €	3	0,1%
25 €	24	0,4%
50 €	45	0,8%
75 €	44	0,8%
100 €	45	0,8%
250 €	273	5,0%
500 €	336	6,1%
750 €	242	4,4%
1.000 €	205	3,7%
2.500 €	777	14,1%
5.000 €	592	10,8%
7.500 €	288	5,2%
10.000 €	182	3,3%
25.000 €	393	7,2%
50.000 €	108	2,0%
75.000 €	38	0,7%
100.000 €	28	0,5%
250.000 €	23	0,4%
500.000 €	56	0,1%
750.000 €	3	0,1%
1.000.000 €	2	0,0%
5.000.000 €	2	0,0%
10.000.000 €	0	0,0%
50.000.000 €	0	0,0%
100.000.000 €	0	0,0%
Skupaj	5.492	100,0%

Porazdelitev zneskov pobotanih obveznosti dolžnikov po razredih



Datum: 26.5.2015

REZULTATI VEČSTRANSKEGA POBOTA MEDSEBOJNIH OBVEZNOSTI, KI JE BIL OPRAVLJEN 21.5.2015

AJPES je **21. maja 2015** izvedel peti krog obveznega in prostovoljnega večstranskega pobota medsebojnih obveznosti v letu 2015 (petdeseti krog obveznega večstranskega pobota – od aprila 2011).

Skladno s pravili, ki urejajo večstranski pobot, je svoje obveznosti prijavilo 5.358 dolžnikov, to je 134 manj kot v devetinštirideseti obvezni pobot, od tega je bilo 4.676 ali 87,3 % istih dolžnikov kot v mesecu aprilu, 682 ali 12,7 % pa novih dolžnikov. Dolžniki so svoje obveznosti prijavili do 25.396 upnikov, to je do 291 več kot v prejšnjem krogu pobota.

Skupni znesek prijavljenih obveznosti je bil **465.518.798 evrov**, od tega **70,2 % v obvezni pobot** in 29,8 % v prostovoljni pobot.

Vsaj del obveznosti je v tem krogu uspelo pobotati 3.530 ali 65,9 % dolžnikom, ti dolžniki pa so pobotali skupaj 31.605.043 evrov.

Rezultati prostovoljnih in obveznih večstranskih pobotov AJPEŠ v letih 2011, 2012, 2013, 2014 in 2015

Datum pobota	Število dolžnikov	Znesek prijavljenih obveznosti (v EUR)	Znesek upoštevanih obveznosti (v EUR)	Pobotani znesek (v EUR)	Delež pobotanih obveznosti (od prijavljenih) (v %)	Delež pobotanih obveznosti (od upoštevanih) (v %)	Delež dolžnikov, ki so pobotali vsaj del obveznosti (v %)
1	2	3	4	5	6 (=5/3)	7 (=5/4)	8
jan.-marec 2011	1.418*	655.794.709	268.570.714	38.083.284	5,8%	14,6%	82,0%
april – dec. 2011	18.219*	9.052.722.174	4.681.283.205	605.893.483	6,7%	12,9%	48,2%
Skupaj v letu 2011		9.708.516.883	4.949.853.919	643.976.767	6,6%	13,0%	
Skupaj v letu 2012	12.937*	9.252.229.008	4.439.605.407	682.850.748	7,4%	15,4%	
Skupaj v letu 2013	8.083*	7.229.521.573	3.244.679.902	502.411.677	6,9%	15,5%	
Skupaj v letu 2014	6.431*	6.710.356.571	3.081.571.014	445.832.469	6,6%	14,5%	
22.1.2015	5.841	524.430.486	229.651.148	38.384.783	7,3%	16,7%	67,6%
26.2.2015	5.608	485.717.161	211.659.682	32.027.892	6,6%	15,1%	65,6%
26.3.2015	5.433	458.304.588	202.528.656	31.442.579	6,9%	15,5%	65,9%
23.4.2015	5.492	452.128.472	191.382.477	33.118.025	7,3%	17,3%	66,6%
21.5.2015	5.358	465.518.798	188.581.545	31.605.043	6,8%	16,8%	65,9%

* povprečno število dolžnikov na krog pobota v obdobju

V prvih petdesetih krogih obveznega večstranskega pobota se je medsebojna zadolženost poslovnih subjektov v državi zmanjšala za 2 milijardi in 404 milijonov evrov.

Pravne osebe javnega prava so v večstranski pobot prijavile 28.494.501 evrov obveznosti, od tega je bilo upoštevano 2.342.286 evrov, pobotan znesek pa je znašal 25.912 evrov.

- **Struktura dolžnikov** in pobotanih zneskov njihovih obveznosti je v nadaljevanju podrobneje prikazana v tabelah 1 in 2.
- **Struktura upnikov**, do katerih so dolžniki prijavili svoje obveznosti, je prikazana v tabelah 3 in 4.
- **Struktura višine zneskov prijavljenih obveznosti dolžnikov** po izbranih razredih je prikazana v tabeli 5 in grafu.
- **Struktura višine pobotanih obveznosti dolžnikov** po izbranih razredih je prikazana v tabeli 6 in grafu.

Tabela 1: Petdeseti večstranski pobot po ZPreZP-1 dne 21.5.2015 - struktura dolžnikov in pobotanih obveznosti, po vrstah dolžnika

Vrsta dolžnika	Dolžniki		Prijavljene obveznosti		Upoštevane obveznosti		Pobotano		
	Število	Delež (v %)	Znesek v EUR	Delež (v %)	9218547	Delež (v %)	Znesek v EUR	Delež v celotnem pobotu (v %)	Delež pobotanih obveznosti (v upoštevanih obveznostih)
1	2	3	4	5	6	7	8	9	10 (=8/6)
Gospodarske družbe	4.175	77,9%	403.711.031	86,7%	167.850.420	89,0%	27.624.110	87,4%	16,5%
Samostojni podjetniki posamezniki	991	18,5%	18.467.829	4,0%	9.218.547	4,9%	2.577.525	8,2%	28,0%
Zadruga	54	1,0%	14.288.957	3,1%	8.959.826	4,8%	1.335.038	4,2%	14,9%
Drugo	138	2,6%	29.050.981	6,2%	2.552.752	1,4%	68.370	0,2%	2,7%
SKUPAJ	5.358	100,0%	465.518.798	100,0%	188.581.545	100,0%	31.605.043	100,0%	16,8%

Tabela 2: Petdeseti večstranski pobot po ZPreZP-1 dne 21.5.2015 - struktura dolžnikov in pobotanih obveznosti, po področjih dejavnosti

Dejavnost	Dolžniki		Prijavljene obveznosti		Upoštevane obveznosti		Pobotano		
	Število	Delež (v %)	Znesek v EUR	Delež (v %)	Znesek v EUR	Delež (v %)	Znesek v EUR	Delež v celotnem pobotu (v %)	Delež pobotanih obveznosti (v upoštevanih obveznostih)
1	2	3	4	5	6	7	8	9	10 (=8/6)
C PREDELOVALNE DEJAVNOSTI	1.485	27,7%	149.138.383	32,0%	56.872.554	30,2%	8.381.862	26,5%	14,7%
G TRGOVINA; VZDRŽEVANJE IN POPRAVILA MOTORNIH VOZIL	1.459	27,2%	144.977.355	31,1%	67.141.687	35,6%	11.539.407	36,5%	17,2%
F GRADBENIŠTVO	581	10,8%	35.964.505	7,7%	11.967.464	6,3%	1.212.669	3,8%	10,1%
H PROMET IN SKLADIŠČENJE	479	8,9%	27.063.049	5,8%	9.126.396	4,8%	2.096.542	6,6%	23,0%
M STROKOVNE, ZNANSTVENE IN TEHNIČNE DEJAVNOSTI	440	8,2%	20.331.935	4,4%	12.401.546	6,6%	2.037.265	6,4%	16,4%
J INFORMACIJSKE IN KOMUNIKACIJSKE DEJAVNOSTI	192	3,6%	7.173.410	1,5%	2.023.444	1,1%	463.113	1,5%	22,9%
I GOSTINSTVO	176	3,3%	5.717.328	1,2%	1.893.540	1,0%	350.851	1,1%	18,5%
Drugo	546	10,2%	75.152.832	16,1%	27.154.914	14,4%	5.523.334	17,5%	20,3%
SKUPAJ	5.358	100,0%	465.518.798	100,0%	188.581.545	100,0%	31.605.043	100,0%	16,8%

Tabela 3: Petdeseti večstranski pobot po ZPreZP-1 dne 21.5.2015 - struktura upnikov, do katerih so dolžniki prijavili obveznosti, po vrstah upnika

Vrsta upnika	Upniki		Prijavljene obveznosti		Upoštevane obveznosti		Pobotano		
	Število	Delež (v %)	Znesek v EUR	Delež (v %)	Znesek v EUR	Delež (v %)	Znesek v EUR	Delež v celotnem pobotu (v %)	Delež pobotanih obveznosti (v upoštevanih obveznostih)
1	2	3	4	5	6	7	8	9	10 (=8/6)
Gospodarske družbe	15.512	61,1%	414.391.189	89,0%	174.339.262	92,4%	27.624.110	87,4%	15,8%
Samostojni podjetniki posamezniki	7.895	31,1%	33.440.561	7,2%	8.082.455	4,3%	2.577.525	8,2%	31,9%
Zadruga	110	0,4%	6.373.146	1,4%	4.552.985	2,4%	1.335.038	4,2%	29,3%
Drugo	1.879	7,4%	11.313.902	2,4%	1.606.843	0,9%	68.370	0,2%	4,3%
SKUPAJ	25.396	100,0%	465.518.798	100,0%	188.581.545	100,0%	31.605.043	100,0%	16,8%

Tabela 4: Petdeseti večstranski pobot po ZPreZP-1 dne 21.5.2015 - struktura upnikov, do katerih so dolžniki prijavili obveznosti, po področjih dejavnosti

Dejavnost	Upniki		Prijavljene obveznosti		Upoštevane obveznosti		Pobotano		
	Število	Delež (v %)	Znesek v EUR	Delež (v %)	Znesek v EUR	Delež (v %)	Znesek v EUR	Delež v celotnem pobotu (v %)	Delež pobotanih obveznosti (v upoštevanih obveznostih)
1	2	3	4	5	6	7	8	9	10 (=8/6)
G TRGOVINA; VZDRŽEVANJE IN POPRAVILA MOT. VOZIL	6.010	23,7%	167.237.573	35,9%	63.356.670	33,6%	11.539.407	36,5%	18,2%
C PREDELOVALNE DEJAVNOSTI	5.464	21,5%	121.538.459	26,1%	63.370.934	33,6%	8.381.862	26,5%	13,2%
M STROKOVNE, ZNANSTVENE IN TEHNIČNE DEJAVNOSTI	3.460	13,6%	32.203.772	6,9%	12.904.119	6,8%	2.037.265	6,4%	15,8%
H PROMET IN SKLADIŠČENJE	2.381	9,4%	35.851.089	7,7%	14.589.176	7,7%	2.096.542	6,6%	14,4%
F GRADBENIŠTVO	2.209	8,7%	22.401.339	4,8%	5.769.622	3,1%	1.212.669	3,8%	21,0%
J INFORMACIJSKE IN KOMUNIKACIJSKE DEJAVNOSTI	1.348	5,3%	13.755.984	3,0%	4.217.554	2,2%	463.113	1,5%	11,0%
N DRUGE RAZNOVRSTNE POSLOVNE DEJAVNOSTI	777	3,1%	9.641.288	2,1%	1.940.200	1,0%	359.162	1,1%	18,5%
Drugo	3.747	14,8%	62.889.294	13,5%	22.433.270	11,9%	5.515.024	17,4%	24,6%
SKUPAJ	25.396	100,0%	465.518.798	100,0%	188.581.545	100,0%	31.605.043	100,0%	16,8%

Tabela 5: Petdeseti večstranski pobot po ZPreZP-1 dne 21.5.2015 - struktura višine prijavljenih obveznosti dolžnikov v večstranski pobot po razredih

Prijavljena obveznost do:	Število dolžnikov po razredih	Delež dolžnikov
50 €	3	0,1%
100 €	17	0,3%
250 €	48	0,9%
500 €	175	3,3%
750 €	116	2,2%
1.000 €	103	1,9%
2.500 €	522	9,7%
5.000 €	650	12,1%
7.500 €	399	7,4%
10.000 €	332	6,2%
25.000 €	1.071	20,0%
50.000 €	655	12,2%
75.000 €	367	6,8%
100.000 €	199	3,7%
250.000 €	396	7,4%
500.000 €	153	2,9%
750.000 €	64	1,2%
1.000.000 €	27	0,5%
5.000.000 €	54	1,0%
10.000.000 €	4	0,1%
50.000.000 €	3	0,1%
100.000.000 €	0	0,0%
Skupaj	5.358	100,0%

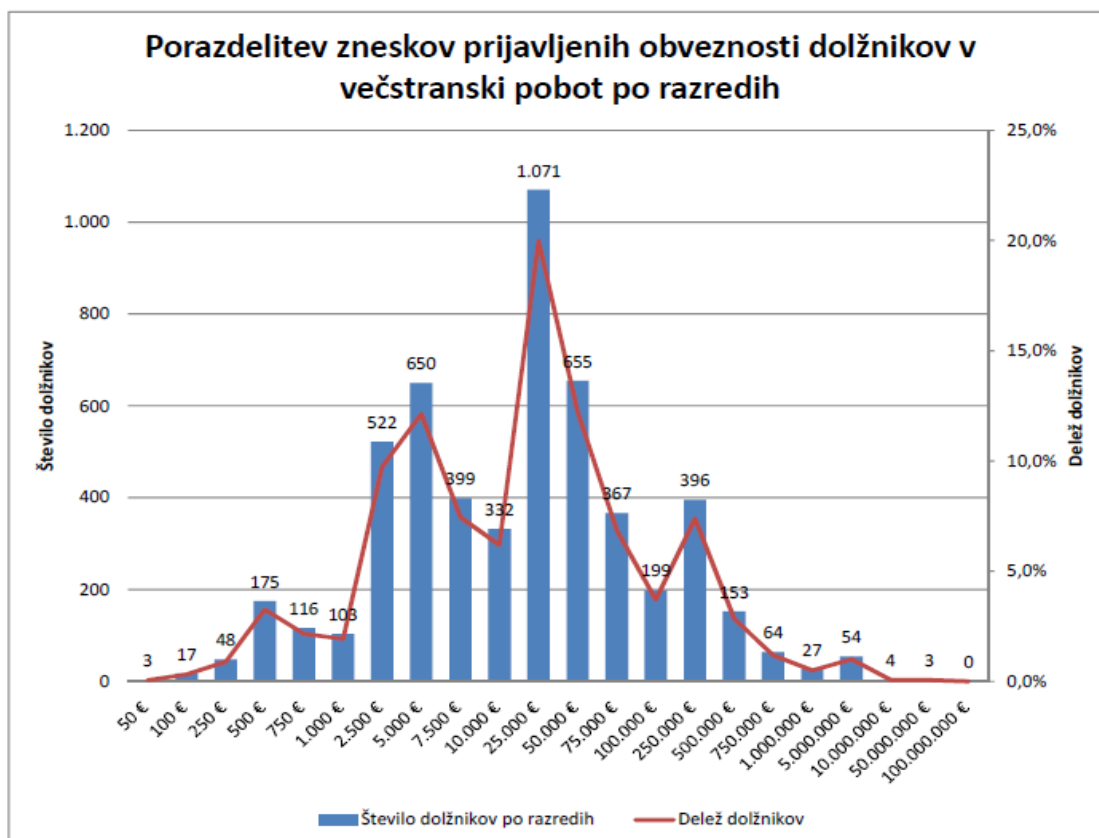
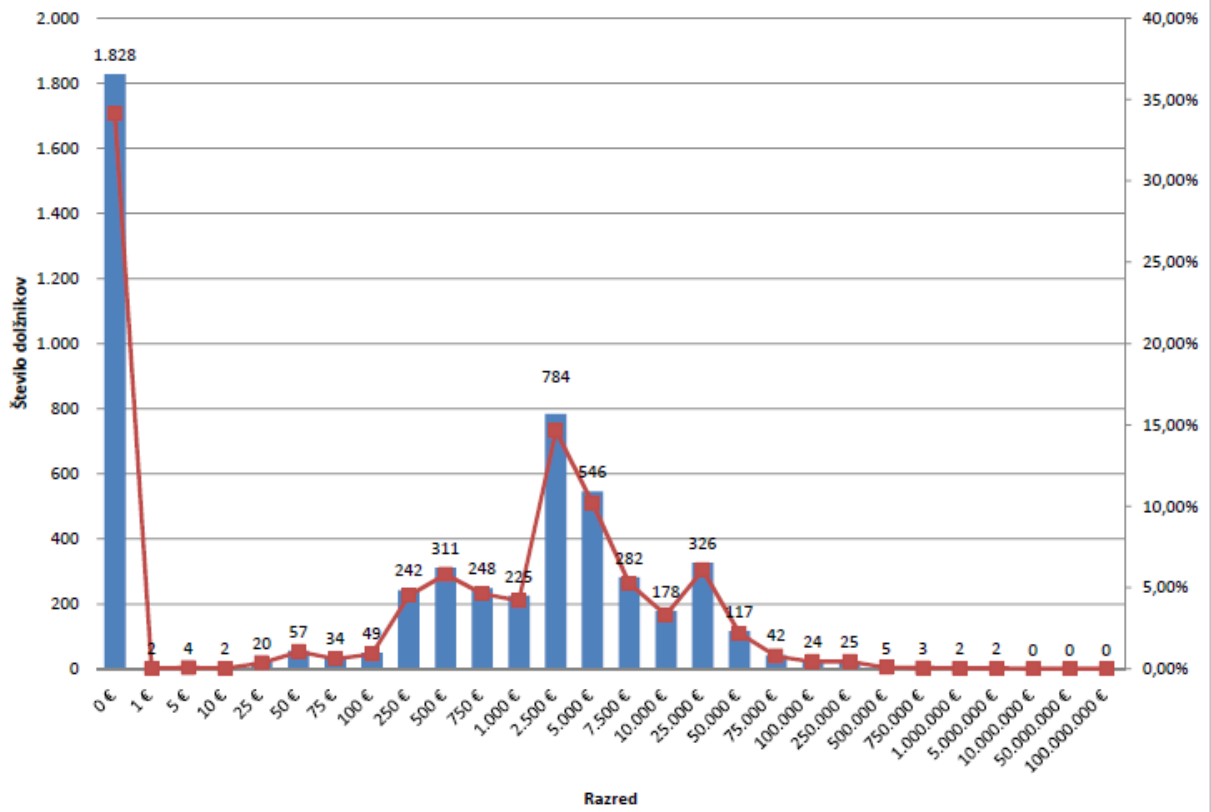


Tabela 6: Petdeseti večstranski pobot po ZPreZP-1 dne 21.5.2015 - struktura višine pobotanih obveznosti dolžnikov po razredih

Pobotane obveznosti do:	Število dolžnikov po razredih	Delež dolžnikov
0 €	1.828	34,1%
1 €	2	0,0%
5 €	4	0,1%
10 €	2	0,0%
25 €	20	0,4%
50 €	57	1,1%
75 €	34	0,6%
100 €	49	0,9%
250 €	242	4,5%
500 €	311	5,8%
750 €	248	4,6%
1.000 €	225	4,2%
2.500 €	784	14,6%
5.000 €	546	10,2%
7.500 €	282	5,3%
10.000 €	178	3,3%
25.000 €	326	6,1%
50.000 €	117	2,2%
75.000 €	42	0,8%
100.000 €	24	0,4%
250.000 €	25	0,5%
500.000 €	5	0,1%
750.000 €	3	0,1%
1.000.000 €	2	0,0%
5.000.000 €	2	0,0%
10.000.000 €	0	0,0%
50.000.000 €	0	0,0%
100.000.000 €	0	0,0%
Skupaj	5.358	100,0%

Porazdelitev zneskov pobotanih obveznosti dolžnikov po razredih



Datum: 27.6.2015

REZULTATI VEČSTRANSKEGA POBOTA MEDSEBOJNIH OBVEZNOSTI, KI JE BIL OPRAVLJEN 18.6.2015

AJPES je **18. junija 2015** izvedel šesti krog obveznega in prostovoljnega večstranskega pobota medsebojnih obveznosti v letu 2015 (enainpetdeseti krog obveznega večstranskega pobota – od aprila 2011).

Skladno s pravili, ki urejajo večstranski pobot, je svoje obveznosti prijavilo 5.288 dolžnikov, to je 70 manj kot v petdeseti obvezni pobot, od tega je bilo 4.561 ali 86,3 % istih dolžnikov kot v mesecu maju, 727 ali 13,7 % pa novih dolžnikov. Dolžniki so svoje obveznosti prijavili do 25.330 upnikov, to je do 66 manj kot v prejšnjem krogu pobota.

Skupni znesek prijavljenih obveznosti je bil **475.940.151 evrov**, od tega **71,5 % v obvezni pobot** in 28,5 % v prostovoljni pobot.

Vsaj del obveznosti je v tem krogu uspelo pobotati 3.455 ali 65,3 % dolžnikom, ti dolžniki pa so pobotali skupaj 30.447.525 evrov.

Rezultati prostovoljnih in obveznih večstranskih pobotov AJPEŠ v letih 2011, 2012, 2013, 2014 in 2015

Datum pobota	Število dolžnikov	Znesek prijavljenih obveznosti (v EUR)	Znesek upoštevanih obveznosti (v EUR)	Pobotani znesek (v EUR)	Delež pobotanih obveznosti (od prijavljenih) (v %)	Delež pobotanih obveznosti (od upoštevanih) (v %)	Delež dolžnikov, ki so pobotali vsaj del obveznosti (v %)
1	2	3	4	5	6 (=5/3)	7 (=5/4)	8
jan.-marec 2011	1.418*	655.794.709	268.570.714	38.083.284	5,8%	14,6%	82,0%
april – dec. 2011	18.219*	9.052.722.174	4.681.283.205	605.893.483	6,7%	12,9%	48,2%
Skupaj v letu 2011		9.708.516.883	4.949.853.919	643.976.767	6,6%	13,0%	
Skupaj v letu 2012	12.937*	9.252.229.008	4.439.605.407	682.850.748	7,4%	15,4%	
Skupaj v letu 2013	8.083*	7.229.521.573	3.244.679.902	502.411.677	6,9%	15,5%	
Skupaj v letu 2014	6.431*	6.710.356.571	3.081.571.014	445.832.469	6,6%	14,5%	
22.1.2015	5.841	524.430.486	229.651.148	38.384.783	7,3%	16,7%	67,6%
26.2.2015	5.608	485.717.161	211.659.682	32.027.892	6,6%	15,1%	65,6%
26.3.2015	5.433	458.304.588	202.528.656	31.442.579	6,9%	15,5%	65,9%
23.4.2015	5.492	452.128.472	191.382.477	33.118.025	7,3%	17,3%	66,6%
21.5.2015	5.358	465.518.798	188.581.545	31.605.043	6,8%	16,8%	65,9%
18.6.2015	5.288	475.940.151	201.362.803	30.447.525	6,4%	15,1%	65,3%

* povprečno število dolžnikov na krog pobota v obdobju

V prvih enainpetdesetih krogih obveznega večstranskega pobota se je medsebojna zadolženost poslovnih subjektov v državi zmanjšala za 2 milijardi in 434 milijonov evrov.

Pravne osebe javnega prava so v večstranski pobot prijavile 30.809.158 evrov obveznosti, od tega je bilo upoštevano 1.697.814 evrov, pobotan znesek pa je znašal 149.829 evrov.

- **Struktura dolžnikov** in pobotanih zneskov njihovih obveznosti je v nadaljevanju podrobneje prikazana v tabelah 1 in 2.
- **Struktura upnikov**, do katerih so dolžniki prijavili svoje obveznosti, je prikazana v tabelah 3 in 4.
- **Struktura višine zneskov prijavljenih obveznosti dolžnikov** po izbranih razredih je prikazana v tabeli 5 in grafu.
- **Struktura višine pobotanih obveznosti dolžnikov** po izbranih razredih je prikazana v tabeli 6 in grafu.

Tabela 1: Enainpetdeseti večstranski pobot po ZPreZP-1 dne 18.6.2015 - struktura dolžnikov in pobotanih obveznosti, po vrstah dolžnika

Vrsta dolžnika	Dolžniki		Prijavljene obveznosti		Upoštevane obveznosti		Pobotano		
	Število	Delež (v %)	Znesek v EUR	Delež (v %)	9218547	Delež (v %)	Znesek v EUR	Delež v celotnem pobotu (v %)	Delež pobotanih obveznosti (v upoštevanih obveznostih)
1	2	3	4	5	6	7	8	9	10 (=8/6)
Gospodarske družbe	4.138	78,3%	410.618.597	86,3%	180.360.715	89,6%	26.236.577	86,2%	14,5%
Samostojni podjetniki posamezniki	961	18,2%	18.008.863	3,8%	9.170.214	4,6%	2.785.788	9,1%	30,4%
Zadruga	55	1,0%	15.896.850	3,3%	9.907.092	4,9%	1.217.269	4,0%	12,3%
Drugo	134	2,5%	31.415.841	6,6%	1.924.782	1,0%	207.891	0,7%	10,8%
SKUPAJ	5.288	100,0%	475.940.151	100,0%	201.362.803	100,0%	30.447.525	100,0%	15,1%

Tabela 2: Enainpetdeseti večstranski pobot po ZPreZP-1 dne 18.6.2015 - struktura dolžnikov in pobotanih obveznosti, po področjih dejavnosti

Dejavnost	Dolžniki		Prijavljene obveznosti		Upoštevane obveznosti		Pobotano		
	Število	Delež (v %)	Znesek v EUR	Delež (v %)	Znesek v EUR	Delež (v %)	Znesek v EUR	Delež v celotnem pobotu (v %)	Delež pobotanih obveznosti (v upoštevanih obveznostih)
1	2	3	4	5	6	7	8	9	10 (=8/6)
C PREDELOVALNE DEJAVNOSTI	1.495	28,3%	150.116.807	31,5%	57.429.027	28,5%	7.381.711	24,2%	12,9%
G TRGOVINA; VZDRŽEVANJE IN POPRAVILA MOTORNIH VOZIL	1.411	26,7%	153.598.980	32,3%	79.215.793	39,3%	11.567.821	38,0%	14,6%
F GRADBENIŠTVO	566	10,7%	33.638.137	7,1%	11.669.793	5,8%	884.267	2,9%	7,6%
H PROMET IN SKLADIŠČENJE	463	8,8%	24.458.924	5,1%	8.015.100	4,0%	1.927.321	6,3%	24,0%
M STROKOVNE, ZNANSTVENE IN TEHNIČNE DEJAVNOSTI	441	8,3%	22.770.100	4,8%	14.304.752	7,1%	2.536.809	8,3%	17,7%
J INFORMACIJSKE IN KOMUNIKACIJSKE DEJAVNOSTI	206	3,9%	7.375.946	1,5%	1.978.520	1,0%	555.172	1,8%	28,1%
I GOSTINSTVO	169	3,2%	5.415.385	1,1%	1.892.862	0,9%	294.700	1,0%	15,6%
Drugo	537	10,2%	78.565.873	16,5%	26.856.955	13,3%	5.299.724	17,4%	19,7%
SKUPAJ	5.288	100,0%	475.940.151	100,0%	201.362.803	100,0%	30.447.525	100,0%	15,1%

Tabela 3: Enainpetdeseti večstranski pobot po ZPreZP-1 dne 18.6.2015 - struktura upnikov, do katerih so dolžniki prijavili obveznosti, po vrstah upnika

Vrsta upnika	Upniki		Prijavljene obveznosti		Upoštevane obveznosti		Pobotano		
	Število	Delež (v %)	Znesek v EUR	Delež (v %)	Znesek v EUR	Delež (v %)	Znesek v EUR	Delež v celotnem pobotu (v %)	Delež pobotanih obveznosti (v upoštevanih obveznostih)
1	2	3	4	5	6	7	8	9	10 (=8/6)
Gospodarske družbe	15.498	61,2%	425.581.089	89,4%	188.001.812	93,4%	26.236.577	86,2%	14,0%
Samostojni podjetniki posamezniki	7.878	31,1%	32.362.107	6,8%	7.830.669	3,9%	2.785.788	9,1%	35,6%
Zadruga	109	0,4%	6.118.999	1,3%	4.816.069	2,4%	1.217.269	4,0%	25,3%
Drugo	1.845	7,3%	11.877.956	2,5%	714.253	0,4%	207.891	0,7%	29,1%
SKUPAJ	25.330	100,0%	475.940.151	100,0%	201.362.803	100,0%	30.447.525	100,0%	15,1%

Tabela 4: Enainpetdeseti večstranski pobot po ZPreZP-1 dne 18.6.2015 - struktura upnikov, do katerih so dolžniki prijavili obveznosti, po področjih dejavnosti

Dejavnost	Upniki		Prijavljene obveznosti		Upoštevane obveznosti		Pobotano		
	Število	Delež (v %)	Znesek v EUR	Delež (v %)	Znesek v EUR	Delež (v %)	Znesek v EUR	Delež v celotnem pobotu (v %)	Delež pobotanih obveznosti (v upoštevanih obveznostih)
1	2	3	4	5	6	7	8	9	10 (=8/6)
G TRGOVINA; VZDRŽEVANJE IN POPRAVILA MOT. VOZIL	6.078	24,0%	169.339.560	35,6%	71.654.445	35,6%	11.567.821	38,0%	16,1%
C PREDELOVALNE DEJAVNOSTI	5.472	21,6%	129.259.732	27,2%	67.966.564	33,8%	7.381.711	24,2%	10,9%
M STROKOVNE, ZNANSTVENE IN TEHNIČNE DEJAVNOSTI	3.371	13,3%	33.524.392	7,0%	13.627.456	6,8%	2.536.809	8,3%	18,6%
H PROMET IN SKLADIŠČENJE	2.394	9,5%	35.841.838	7,5%	14.428.609	7,2%	1.927.321	6,3%	13,4%
F GRADBENIŠTVO	2.171	8,6%	22.601.464	4,7%	5.961.246	3,0%	884.267	2,9%	14,8%
J INFORMACIJSKE IN KOMUNIKACIJSKE DEJAVNOSTI	1.310	5,2%	14.017.628	2,9%	4.964.661	2,5%	555.172	1,8%	11,2%
N DRUGE RAZNOVRSTNE POSLOVNE DEJAVNOSTI	777	3,1%	9.499.839	2,0%	1.938.745	1,0%	323.997	1,1%	16,7%
Drugo	3.757	14,8%	61.855.698	13,0%	20.821.076	10,3%	5.270.426	17,3%	25,3%
SKUPAJ	25.330	100,0%	475.940.151	100,0%	201.362.803	100,0%	30.447.525	100,0%	15,1%

Tabela 5: Enainpetdeseti večstranski pobot po ZPreZP-1 dne 18.6.2015 - struktura višine prijavljenih obveznosti dolžnikov v večstranski pobot po razredih

Prijavljena obveznost do:	Število dolžnikov po razredih	Delež dolžnikov
50 €	12	0,2%
100 €	10	0,2%
250 €	45	0,9%
500 €	135	2,6%
750 €	134	2,5%
1.000 €	115	2,2%
2.500 €	570	10,8%
5.000 €	586	11,1%
7.500 €	418	7,9%
10.000 €	321	6,1%
25.000 €	1.021	19,3%
50.000 €	701	13,3%
75.000 €	324	6,1%
100.000 €	195	3,7%
250.000 €	410	7,8%
500.000 €	144	2,7%
750.000 €	54	1,0%
1.000.000 €	27	0,5%
5.000.000 €	59	1,1%
10.000.000 €	4	0,1%
50.000.000 €	3	0,1%
100.000.000 €	0	0,0%
Skupaj	5.288	100,0%

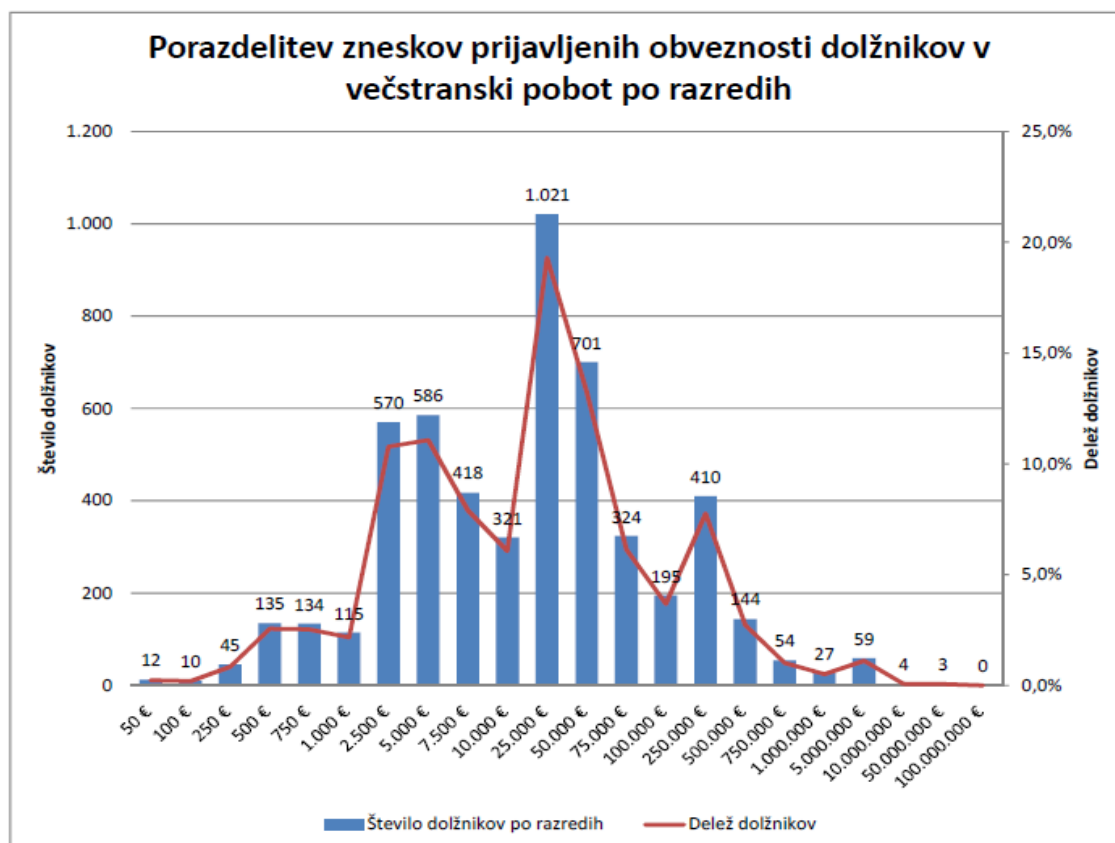
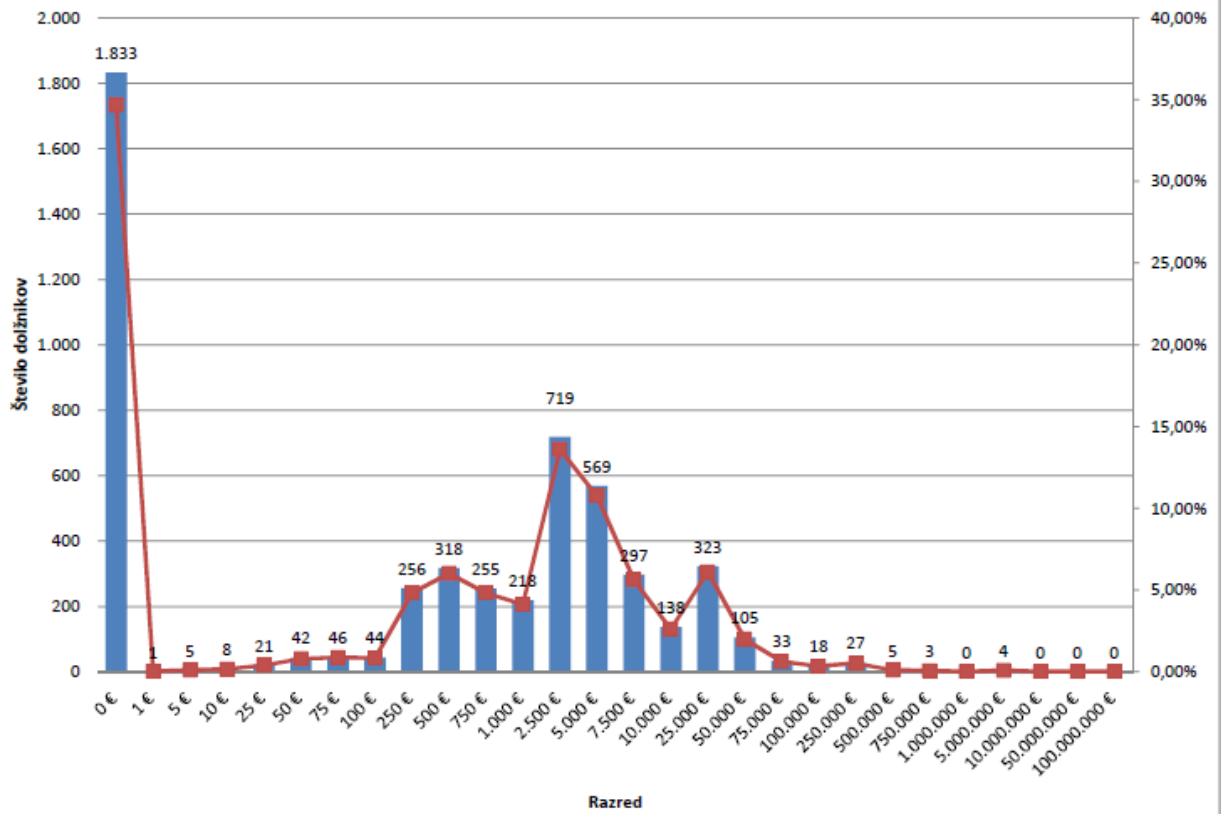


Tabela 6: Enainpetdeseti večstranski pobot po ZPreZP-1 dne 18.6.2015 - struktura višine pobotanih obveznosti dolžnikov po razredih

Pobotane obveznosti do:	Število dolžnikov po razredih	Delež dolžnikov
0 €	1.833	34,7%
1 €	1	0,0%
5 €	5	0,1%
10 €	8	0,2%
25 €	21	0,4%
50 €	42	0,8%
75 €	46	0,9%
100 €	44	0,8%
250 €	256	4,8%
500 €	318	6,0%
750 €	255	4,8%
1.000 €	218	4,1%
2.500 €	719	13,6%
5.000 €	569	10,8%
7.500 €	297	5,6%
10.000 €	138	2,6%
25.000 €	323	6,1%
50.000 €	105	2,0%
75.000 €	33	0,6%
100.000 €	18	0,3%
250.000 €	27	0,5%
500.000 €	5	0,1%
750.000 €	3	0,1%
1.000.000 €	0	0,0%
5.000.000 €	4	0,1%
10.000.000 €	0	0,0%
50.000.000 €	0	0,0%
100.000.000 €	0	0,0%
Skupaj	5.288	100,0%

Porazdelitev zneskov pobotanih obveznosti dolžnikov po razredih



Datum: 27.7.2015

REZULTATI VEČSTRANSKEGA POBOTA MEDSEBOJNIH OBVEZNOSTI, KI JE BIL OPRAVLJEN 23.7.2015

AJPES je **23. julija 2015** izvedel sedmi krog obveznega in prostovoljnega večstranskega pobota medsebojnih obveznosti v letu 2015 (dvainpetdeseti krog obveznega večstranskega pobota – od aprila 2011).

Skladno s pravili, ki urejajo večstranski pobot, je svoje obveznosti prijavilo 5.074 dolžnikov, to je 214 manj kot v enainpetdeseti obvezni pobot, od tega je bilo 4.402 ali 86,8 % istih dolžnikov kot v mesecu juniju, 672 ali 13,2 % pa novih dolžnikov. Dolžniki so svoje obveznosti prijavili do 24.626 upnikov, to je do 704 manj kot v prejšnjem krogu pobota.

Skupni znesek prijavljenih obveznosti je bil **589.742.624 evrov**, od tega **78,2 % v obvezni pobot** in 21,8 % v prostovoljni pobot.

Vsaj del obveznosti je v tem krogu uspelo pobotati 3.415 ali 67,3 % dolžnikom, ti dolžniki pa so pobotali skupaj 35.926.928 evrov.

Rezultati prostovoljnih in obveznih večstranskih pobotov AJPEŠ v letih 2011, 2012, 2013, 2014 in 2015

Datum pobota	Število dolžnikov	Znesek prijavljenih obveznosti (v EUR)	Znesek upoštevanih obveznosti (v EUR)	Pobotani znesek (v EUR)	Delež pobotanih obveznosti (od prijavljenih) (v %)	Delež pobotanih obveznosti (od upoštevanih) (v %)	Delež dolžnikov, ki so pobotali vsaj del obveznosti (v %)
1	2	3	4	5	6 (=5/3)	7 (=5/4)	8
jan.-marec 2011	1.418*	655.794.709	268.570.714	38.083.284	5,8%	14,6%	82,0%
april – dec. 2011	18.219*	9.052.722.174	4.681.283.205	605.893.483	6,7%	12,9%	48,2%
Skupaj v letu 2011		9.708.516.883	4.949.853.919	643.976.767	6,6%	13,0%	
Skupaj v letu 2012	12.937*	9.252.229.008	4.439.605.407	682.850.748	7,4%	15,4%	
Skupaj v letu 2013	8.083*	7.229.521.573	3.244.679.902	502.411.677	6,9%	15,5%	
Skupaj v letu 2014	6.431*	6.710.356.571	3.081.571.014	445.832.469	6,6%	14,5%	
22.1.2015	5.841	524.430.486	229.651.148	38.384.783	7,3%	16,7%	67,6%
26.2.2015	5.608	485.717.161	211.659.682	32.027.892	6,6%	15,1%	65,6%
26.3.2015	5.433	458.304.588	202.528.656	31.442.579	6,9%	15,5%	65,9%
23.4.2015	5.492	452.128.472	191.382.477	33.118.025	7,3%	17,3%	66,6%
21.5.2015	5.358	465.518.798	188.581.545	31.605.043	6,8%	16,8%	65,9%
18.6.2015	5.288	475.940.151	201.362.803	30.447.525	6,4%	15,1%	65,3%
23.7.2015	5.074	589.742.624	204.074.076	35.926.928	6,1%	17,6%	67,3%

* povprečno število dolžnikov na krog pobota v obdobju

V prvih dvainpetdesetih krogih obveznega večstranskega pobota se je medsebojna zadolženost poslovnih subjektov v državi zmanjšala za 2 milijardi in 470 milijonov evrov.

Pravne osebe javnega prava so v večstranski pobot prijavile 33.008.621 evrov obveznosti, od tega je bilo upoštevano 1.791.385 evrov, pobotan znesek pa je znašal 48.763 evrov.

- **Struktura dolžnikov** in pobotanih zneskov njihovih obveznosti je v nadaljevanju podrobneje prikazana v tabelah 1 in 2.
- **Struktura upnikov**, do katerih so dolžniki prijavili svoje obveznosti, je prikazana v tabelah 3 in 4.
- **Struktura višine zneskov prijavljenih obveznosti dolžnikov** po izbranih razredih je prikazana v tabeli 5 in grafu.
- **Struktura višine pobotanih obveznosti dolžnikov** po izbranih razredih je prikazana v tabeli 6 in grafu.

Tabela 1: Dvainpetdeseti večstranski pobot po ZPreZP-1 dne 23.7.2015 - struktura dolžnikov in pobotanih obveznosti, po vrstah dolžnika

Vrsta dolžnika	Dolžniki		Prijavljene obveznosti		Upoštevane obveznosti		Pobotano		
	Število	Delež (v %)	Znesek v EUR	Delež (v %)	9218547	Delež (v %)	Znesek v EUR	Delež v celotnem pobotu (v %)	Delež pobotanih obveznosti (v upoštevanih obveznostih)
1	2	3	4	5	6	7	8	9	10 (=8/6)
Gospodarske družbe	3.990	78,6%	521.796.130	88,5%	182.304.886	89,3%	31.310.287	87,1%	17,2%
Samostojni podjetniki posamezniki	903	17,8%	16.626.281	2,8%	8.567.574	4,2%	2.790.758	7,8%	32,6%
Zadruga	51	1,0%	17.528.105	3,0%	11.135.585	5,5%	1.731.107	4,8%	15,5%
Drugo	130	2,6%	33.792.108	5,7%	2.066.031	1,0%	94.776	0,3%	4,6%
SKUPAJ	5.074	100,0%	589.742.624	100,0%	204.074.076	100,0%	35.926.928	100,0%	17,6%

Tabela 2: Dvainpetdeseti večstranski pobot po ZPreZP-1 dne 23.7.2015 - struktura dolžnikov in pobotanih obveznosti, po področjih dejavnosti

Dejavnost	Dolžniki		Prijavljene obveznosti		Upoštevane obveznosti		Pobotano		
	Število	Delež (v %)	Znesek v EUR	Delež (v %)	Znesek v EUR	Delež (v %)	Znesek v EUR	Delež v celotnem pobotu (v %)	Delež pobotanih obveznosti (v upoštevanih obveznostih)
1	2	3	4	5	6	7	8	9	10 (=8/6)
C PREDELOVALNE DEJAVNOSTI	1.424	28,1%	142.760.273	24,2%	57.822.875	28,3%	8.082.893	22,5%	14,0%
G TRGOVINA; VZDRŽEVANJE IN POPRAVILA MOTORNIH VOZIL	1.400	27,6%	278.985.948	47,3%	84.222.356	41,3%	14.791.629	41,2%	17,6%
F GRADBENIŠTVO	551	10,9%	31.754.962	5,4%	10.670.849	5,2%	957.580	2,7%	9,0%
H PROMET IN SKLADIŠČENJE	462	9,1%	24.139.831	4,1%	8.123.305	4,0%	2.298.378	6,4%	28,3%
M STROKOVNE, ZNANSTVENE IN TEHNIČNE DEJAVNOSTI	390	7,7%	20.112.286	3,4%	12.473.811	6,1%	2.507.327	7,0%	20,1%
J INFORMACIJSKE IN KOMUNIKACIJSKE DEJAVNOSTI	184	3,6%	6.645.807	1,1%	1.862.592	0,9%	481.071	1,3%	25,8%
I GOSTINSTVO	157	3,1%	5.252.213	0,9%	1.945.749	1,0%	381.474	1,1%	19,6%
Drugo	506	10,0%	80.091.304	13,6%	26.952.539	13,2%	6.426.575	17,9%	23,8%
SKUPAJ	5.074	100,0%	589.742.624	100,0%	204.074.076	100,0%	35.926.928	100,0%	17,6%

Tabela 3: Dvainpetdeseti večstranski pobot po ZPreZP-1 dne 23.7.2015 - struktura upnikov, do katerih so dolžniki prijavi obveznosti, po vrstah upnika

Vrsta upnika	Upniki		Prijavljene obveznosti		Upoštevane obveznosti		Pobotano		
	Število	Delež (v %)	Znesek v EUR	Delež (v %)	Znesek v EUR	Delež (v %)	Znesek v EUR	Delež v celotnem pobotu (v %)	Delež pobotanih obveznosti (v upoštevanih obveznostih)
1	2	3	4	5	6	7	8	9	10 (=8/6)
Gospodarske družbe	15.144	61,5%	539.584.324	91,5%	191.182.790	93,7%	31.310.287	87,1%	16,4%
Samostojni podjetniki posamezniki	7.597	30,8%	30.480.709	5,2%	6.830.626	3,3%	2.790.758	7,8%	40,9%
Zadruga	111	0,5%	7.351.301	1,2%	5.218.048	2,6%	1.731.107	4,8%	33,2%
Drugo	1.774	7,2%	12.326.290	2,1%	842.612	0,4%	94.776	0,3%	11,2%
SKUPAJ	24.626	100,0%	589.742.624	100,0%	204.074.076	100,0%	35.926.928	100,0%	17,6%

Tabela 4: Dvainpetdeseti večstranski pobot po ZPreZP-1 dne 23.7.2015 - struktura upnikov, do katerih so dolžniki prijavi obveznosti, po področjih dejavnosti

Dejavnost	Upniki		Prijavljene obveznosti		Upoštevane obveznosti		Pobotano		
	Število	Delež (v %)	Znesek v EUR	Delež (v %)	Znesek v EUR	Delež (v %)	Znesek v EUR	Delež v celotnem pobotu (v %)	Delež pobotanih obveznosti (v upoštevanih obveznostih)
1	2	3	4	5	6	7	8	9	10 (=8/6)
G TRGOVINA; VZDRŽEVANJE IN POPRAVILA MOT. VOZIL	5.971	24,2%	177.075.015	30,0%	75.167.704	36,8%	14.791.629	41,2%	19,7%
C PREDELOVALNE DEJAVNOSTI	5.367	21,8%	240.188.581	40,7%	68.935.141	33,8%	8.082.893	22,5%	11,7%
M STROKOVNE, ZNANSTVENE IN TEHNIČNE DEJAVNOSTI	3.187	12,9%	29.990.344	5,1%	12.128.680	5,9%	2.507.327	7,0%	20,7%
H PROMET IN SKLADIŠČENJE	2.328	9,5%	34.445.673	5,8%	13.788.075	6,8%	2.298.378	6,4%	16,7%
F GRADBENIŠTVO	2.118	8,6%	20.961.359	3,6%	5.395.599	2,6%	957.580	2,7%	17,7%
J INFORMACIJSKE IN KOMUNIKACIJSKE DEJAVNOSTI	1.285	5,2%	15.216.060	2,6%	4.088.175	2,0%	481.071	1,3%	11,8%
N DRUGE RAZNOVRSTNE POSLOVNE DEJAVNOSTI	783	3,2%	8.424.744	1,4%	2.062.353	1,0%	339.878	0,9%	16,5%
Drugo	3.587	14,6%	63.440.847	10,8%	22.508.348	11,0%	6.468.171	18,0%	28,7%
SKUPAJ	24.626	100,0%	589.742.624	100,0%	204.074.076	100,0%	35.926.928	100,0%	17,6%

Tabela 5: Dvainpetdeseti večstranski pobot po ZPreZP-1 dne 23.7.2015 - struktura višine prijavljenih obveznosti dolžnikov v večstranski pobot po razredih

Prijavljena obveznost do:	Število dolžnikov po razredih	Delež dolžnikov
50 €	11	0,2%
100 €	10	0,2%
250 €	45	0,9%
500 €	134	2,6%
750 €	111	2,2%
1.000 €	98	1,9%
2.500 €	477	9,4%
5.000 €	555	10,9%
7.500 €	406	8,0%
10.000 €	306	6,0%
25.000 €	1.038	20,5%
50.000 €	672	13,2%
75.000 €	314	6,2%
100.000 €	208	4,1%
250.000 €	394	7,8%
500.000 €	158	3,1%
750.000 €	42	0,8%
1.000.000 €	33	0,7%
5.000.000 €	53	1,0%
10.000.000 €	5	0,1%
50.000.000 €	3	0,1%
100.000.000 €	0	0,0%
Skupaj	5.074	100,0%

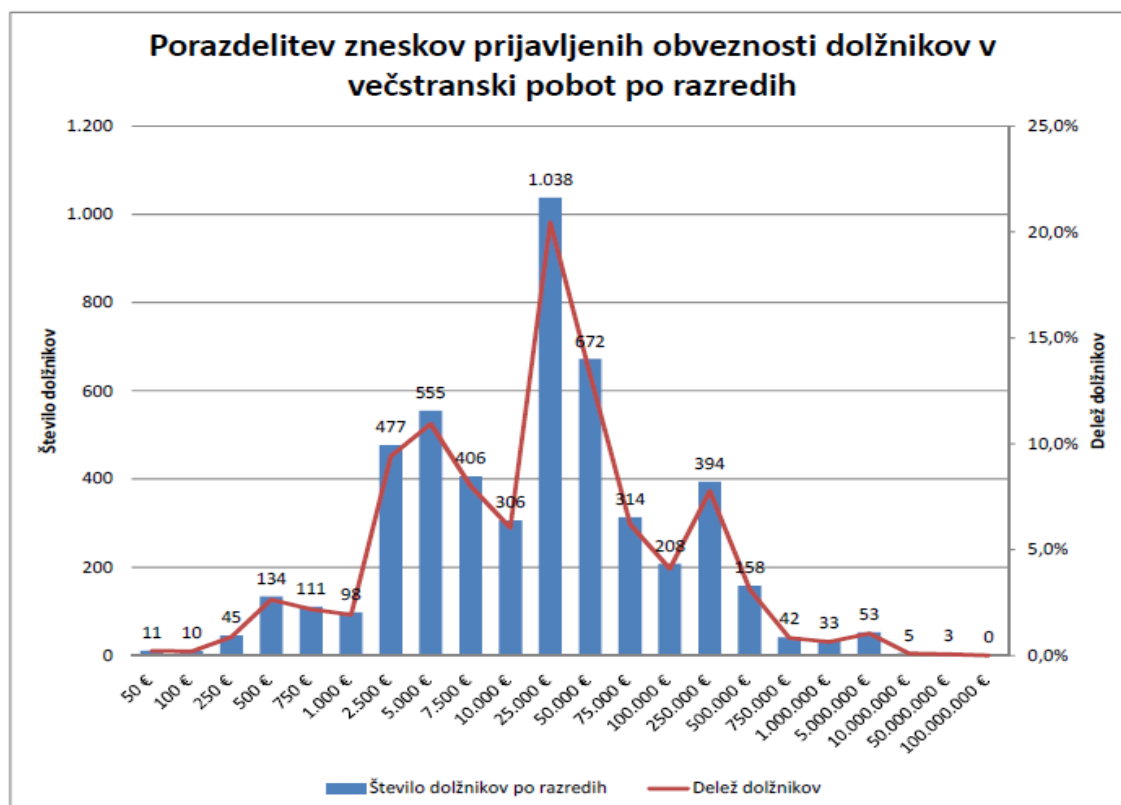
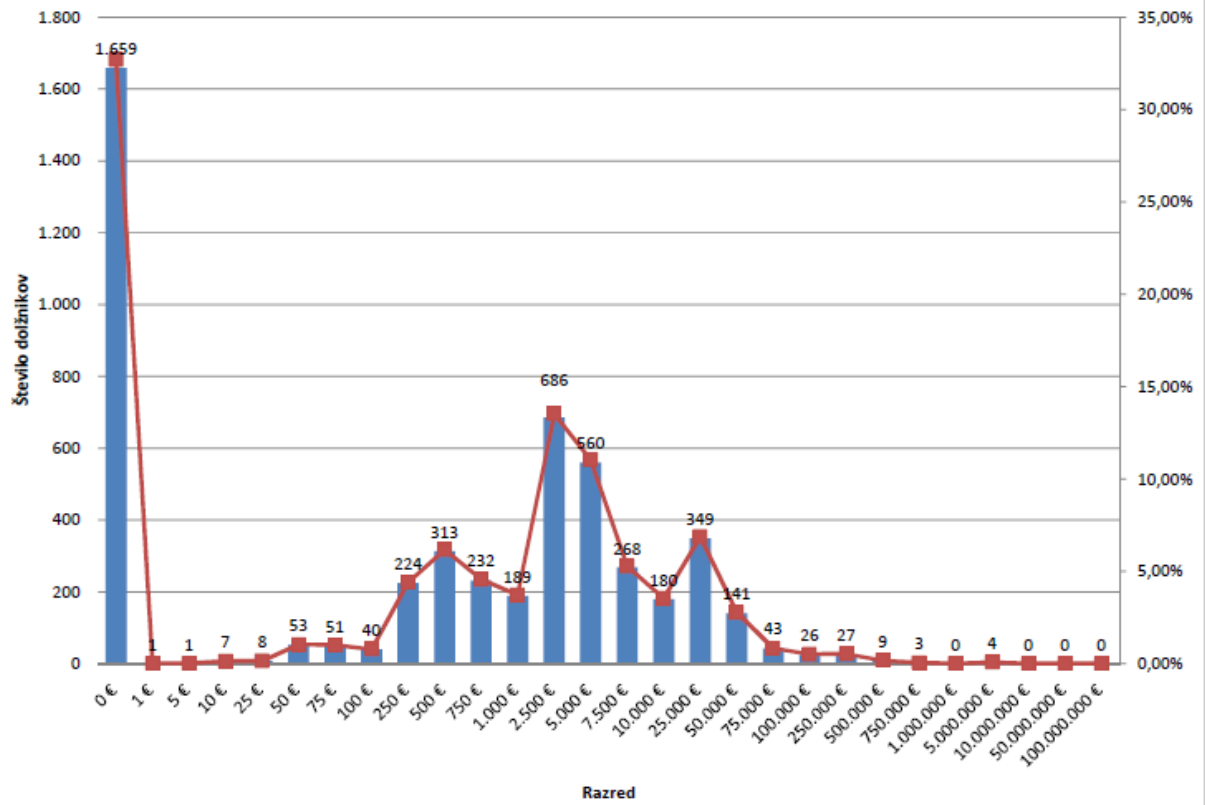


Tabela 6: Dvainpetdeseti večstranski pobot po ZPreZP-1 dne 23.7.2015 - struktura višine pobotanih obveznosti dolžnikov po razredih

Pobotane obveznosti do:	Število dolžnikov po razredih	Delež dolžnikov
0 €	1.659	32,7%
1 €	1	0,0%
5 €	1	0,0%
10 €	7	0,1%
25 €	8	0,2%
50 €	53	1,0%
75 €	51	1,0%
100 €	40	0,8%
250 €	224	4,4%
500 €	313	6,2%
750 €	232	4,6%
1.000 €	189	3,7%
2.500 €	686	13,5%
5.000 €	560	11,0%
7.500 €	268	5,3%
10.000 €	180	3,5%
25.000 €	349	6,9%
50.000 €	141	2,8%
75.000 €	43	0,8%
100.000 €	26	0,5%
250.000 €	27	0,5%
500.000 €	9	0,2%
750.000 €	3	0,1%
1.000.000 €	0	0,0%
5.000.000 €	4	0,1%
10.000.000 €	0	0,0%
50.000.000 €	0	0,0%
100.000.000 €	0	0,0%
Skupaj	5.074	100,0%

Porazdelitev zneskov pobotanih obveznosti dolžnikov po razredih



Datum: 11.9.2015

REZULTATI VEČSTRANSKEGA POBOTA MEDSEBOJNIH OBVEZNOSTI, KI JE BIL OPRAVLJEN 27.8.2015

AJPES je **27. avgusta 2015** izvedel osmi krog obveznega in prostovoljnega večstranskega pobota medsebojnih obveznosti v letu 2015 (triinpetdeseti krog obveznega večstranskega pobota – od aprila 2011).

Skladno s pravili, ki urejajo večstranski pobot, je svoje obveznosti prijavilo 5.097 dolžnikov, to je 23 več kot v dvainpetdeseti obvezni pobot, od tega je bilo 4.351 ali 85,4 % istih dolžnikov kot v mesecu juliju, 746 ali 14,6 % pa novih dolžnikov. Dolžniki so svoje obveznosti prijavili do 23.671 upnikov, to je do 955 manj kot v prejšnjem krogu pobota.

Skupni znesek prijavljenih obveznosti je bil **462.561.980 evrov**, od tega **72,4 % v obvezni pobot** in 27,6 % v prostovoljni pobot.

Vsaj del obveznosti je v tem krogu uspelo pobotati 3.419 ali 67,1 % dolžnikom, ti dolžniki pa so pobotali skupaj 32.463.723 evrov.

Rezultati prostovoljnih in obveznih večstranskih pobotov AJPEŠ v letih 2011, 2012, 2013, 2014 in 2015

Datum pobota	Število dolžnikov	Znesek prijavljenih obveznosti (v EUR)	Znesek upoštevanih obveznosti (v EUR)	Pobotani znesek (v EUR)	Delež pobotanih obveznosti (od prijavljenih) (v %)	Delež pobotanih obveznosti (od upoštevanih) (v %)	Delež dolžnikov, ki so pobotali vsaj del obveznosti (v %)
1	2	3	4	5	6 (=5/3)	7 (=5/4)	8
jan.-marec 2011	1.418*	655.794.709	268.570.714	38.083.284	5,8%	14,6%	82,0%
april – dec. 2011	18.219*	9.052.722.174	4.681.283.205	605.893.483	6,7%	12,9%	48,2%
Skupaj v letu 2011		9.708.516.883	4.949.853.919	643.976.767	6,6%	13,0%	
Skupaj v letu 2012	12.937*	9.252.229.008	4.439.605.407	682.850.748	7,4%	15,4%	
Skupaj v letu 2013	8.083*	7.229.521.573	3.244.679.902	502.411.677	6,9%	15,5%	
Skupaj v letu 2014	6.431*	6.710.356.571	3.081.571.014	445.832.469	6,6%	14,5%	
22.1.2015	5.841	524.430.486	229.651.148	38.384.783	7,3%	16,7%	67,6%
26.2.2015	5.608	485.717.161	211.659.682	32.027.892	6,6%	15,1%	65,6%
26.3.2015	5.433	458.304.588	202.528.656	31.442.579	6,9%	15,5%	65,9%
23.4.2015	5.492	452.128.472	191.382.477	33.118.025	7,3%	17,3%	66,6%
21.5.2015	5.358	465.518.798	188.581.545	31.605.043	6,8%	16,8%	65,9%
18.6.2015	5.288	475.940.151	201.362.803	30.447.525	6,4%	15,1%	65,3%
23.7.2015	5.074	589.742.624	204.074.076	35.926.928	6,1%	17,6%	67,3%
27.8.2015	5.097	462.561.980	202.340.916	32.463.723	7,0%	16,0%	67,1%

* povprečno število dolžnikov na krog pobota v obdobju

V prvih triinpetdesetih krogih obveznega večstranskega pobota se je medsebojna zadolženost poslovnih subjektov v državi zmanjšala za 2 milijardi in 503 milijonov evrov.

Pravne osebe javnega prava so v večstranski pobot prijavile 33.710.488 evrov obveznosti, od tega je bilo upoštevano 1.789.193 evrov, pobotan znesek pa je znašal 51.828 evrov.

- **Struktura dolžnikov** in pobotanih zneskov njihovih obveznosti je v nadaljevanju podrobneje prikazana v tabelah 1 in 2.
- **Struktura upnikov**, do katerih so dolžniki prijavili svoje obveznosti, je prikazana v tabelah 3 in 4.
- **Struktura višine zneskov prijavljenih obveznosti dolžnikov** po izbranih razredih je prikazana v tabeli 5 in grafu.
- **Struktura višine pobotanih obveznosti dolžnikov** po izbranih razredih je prikazana v tabeli 6 in grafu.

Tabela 1: Triinpetdeseti večstranski pobot po ZPreZP-1 dne 27.8.2015 - struktura dolžnikov in pobotanih obveznosti, po vrstah dolžnika

Vrsta dolžnika	Dolžniki		Prijavljene obveznosti		Upoštevane obveznosti		Pobotano		
	Število	Delež (v %)	Znesek v EUR	Delež (v %)	9218547	Delež (v %)	Znesek v EUR	Delež v celotnem pobotu (v %)	Delež pobotanih obveznosti (v upoštevanih obveznostih)
1	2	3	4	5	6	7	8	9	10 (=8/6)
Gospodarske družbe	4.020	78,9%	394.898.807	85,4%	181.833.339	89,9%	28.230.169	87,0%	15,5%
Samostojni podjetniki posamezniki	901	17,7%	16.584.508	3,6%	8.411.587	4,2%	2.735.804	8,4%	32,5%
Zadruga	56	1,1%	16.737.986	3,6%	10.123.570	5,0%	1.413.434	4,4%	14,0%
Drugo	120	2,4%	34.340.679	7,4%	1.972.420	1,0%	84.316	0,3%	4,3%
SKUPAJ	5.097	100,0%	462.561.980	100,0%	202.340.916	100,0%	32.463.723	100,0%	16,0%

Tabela 2: Triinpetdeseti večstranski pobot po ZPreZP-1 dne 27.8.2015 - struktura dolžnikov in pobotanih obveznosti, po področjih dejavnosti

Dejavnost	Dolžniki		Prijavljene obveznosti		Upoštevane obveznosti		Pobotano		
	Število	Delež (v %)	Znesek v EUR	Delež (v %)	Znesek v EUR	Delež (v %)	Znesek v EUR	Delež v celotnem pobotu (v %)	Delež pobotanih obveznosti (v upoštevanih obveznostih)
1	2	3	4	5	6	7	8	9	10 (=8/6)
C PREDELOVALNE DEJAVNOSTI	1.434	28,1%	138.557.332	30,0%	59.460.003	29,4%	8.026.888	24,7%	13,5%
G TRGOVINA; VZDRŽEVANJE IN POPRAVILA MOTORNIH VOZIL	1.400	27,5%	152.572.990	33,0%	81.070.169	40,1%	12.782.179	39,4%	15,8%
F GRADBENIŠTVO	525	10,3%	38.105.557	8,2%	10.947.405	5,4%	1.013.472	3,1%	9,3%
H PROMET IN SKLADIŠČENJE	460	9,0%	23.486.498	5,1%	8.105.456	4,0%	2.093.807	6,4%	25,8%
M STROKOVNE, ZNANSTVENE IN TEHNIČNE DEJAVNOSTI	416	8,2%	20.453.725	4,4%	11.774.933	5,8%	1.961.840	6,0%	16,7%
J INFORMACIJSKE IN KOMUNIKACIJSKE DEJAVNOSTI	188	3,7%	6.778.965	1,5%	2.201.883	1,1%	460.331	1,4%	20,9%
I GOSTINSTVO	163	3,2%	4.947.785	1,1%	1.875.910	0,9%	405.161	1,2%	21,6%
Drugo	511	10,0%	77.659.128	16,8%	26.905.157	13,3%	5.720.047	17,6%	21,3%
SKUPAJ	5.097	100,0%	462.561.980	100,0%	202.340.916	100,0%	32.463.723	100,0%	16,0%

Tabela 3: Triinpetdeseti večstranski pobot po ZPreZP-1 dne 27.8.2015 - struktura upnikov, do katerih so dolžniki prijavili obveznosti, po vrstah upnika

Vrsta upnika	Upniki		Prijavljene obveznosti		Upoštevane obveznosti		Pobotano		
	Število	Delež (v %)	Znesek v EUR	Delež (v %)	Znesek v EUR	Delež (v %)	Znesek v EUR	Delež v celotnem pobotu (v %)	Delež pobotanih obveznosti (v upoštevanih obveznostih)
1	2	3	4	5	6	7	8	9	10 (=8/6)
Gospodarske družbe	14.727	62,2%	407.761.114	88,2%	188.307.059	93,1%	28.230.169	87,0%	15,0%
Samostojni podjetniki posamezniki	7.252	30,6%	36.123.739	7,8%	7.845.823	3,9%	2.735.804	8,4%	34,9%
Zadruga	111	0,5%	6.885.690	1,5%	5.406.413	2,7%	1.413.434	4,4%	26,1%
Drugo	1.581	6,7%	11.791.437	2,5%	781.621	0,4%	84.316	0,3%	10,8%
SKUPAJ	23.671	100,0%	462.561.980	100,0%	202.340.916	100,0%	32.463.723	100,0%	16,0%

Tabela 4: Triinpetdeseti večstranski pobot po ZPreZP-1 dne 27.8.2015 - struktura upnikov, do katerih so dolžniki prijavili obveznosti, po področjih dejavnosti

Dejavnost	Upniki		Prijavljene obveznosti		Upoštevane obveznosti		Pobotano		
	Število	Delež (v %)	Znesek v EUR	Delež (v %)	Znesek v EUR	Delež (v %)	Znesek v EUR	Delež v celotnem pobotu (v %)	Delež pobotanih obveznosti (v upoštevanih obveznostih)
1	2	3	4	5	6	7	8	9	10 (=8/6)
G TRGOVINA; VZDRŽEVANJE IN POPRAVILA MOT. VOZIL	5.714	24,1%	169.439.490	36,6%	74.025.148	36,6%	12.782.179	39,4%	17,3%
C PREDELOVALNE DEJAVNOSTI	5.254	22,2%	124.400.261	26,9%	70.438.318	34,8%	8.026.888	24,7%	11,4%
M STROKOVNE, ZNANSTVENE IN TEHNIČNE DEJAVNOSTI	3.062	12,9%	35.328.690	7,6%	13.003.491	6,4%	1.961.840	6,0%	15,1%
H PROMET IN SKLADIŠČENJE	2.269	9,6%	33.062.070	7,1%	12.102.945	6,0%	2.093.807	6,4%	17,3%
F GRADBENIŠTVO	2.072	8,8%	22.758.547	4,9%	5.628.124	2,8%	1.013.472	3,1%	18,0%
J INFORMACIJSKE IN KOMUNIKACIJSKE DEJAVNOSTI	1.234	5,2%	12.442.443	2,7%	3.320.261	1,6%	460.331	1,4%	13,9%
N DRUGE RAZNOVRSTNE POSLOVNE DEJAVNOSTI	703	3,0%	8.232.547	1,8%	1.478.080	0,7%	290.917	0,9%	19,7%
Drugo	3.363	14,2%	56.897.931	12,3%	22.344.549	11,0%	5.834.290	18,0%	26,1%
SKUPAJ	23.671	100,0%	462.561.980	100,0%	202.340.916	100,0%	32.463.723	100,0%	16,0%

Tabela 5: Triinpetdeseti večstranski pobot po ZPreZP-1 dne 27.8.2015 - struktura višine prijavljenih obveznosti dolžnikov v večstranski pobot po razredih

Prijavljena obveznost do:	Število dolžnikov po razredih	Delež dolžnikov
50 €	6	0,1%
100 €	12	0,2%
250 €	45	0,9%
500 €	157	3,1%
750 €	115	2,3%
1.000 €	125	2,5%
2.500 €	472	9,3%
5.000 €	568	11,1%
7.500 €	389	7,6%
10.000 €	303	5,9%
25.000 €	1.031	20,2%
50.000 €	698	13,7%
75.000 €	288	5,7%
100.000 €	201	3,9%
250.000 €	386	7,6%
500.000 €	157	3,1%
750.000 €	54	1,1%
1.000.000 €	28	0,5%
5.000.000 €	54	1,1%
10.000.000 €	6	0,1%
50.000.000 €	2	0,0%
100.000.000 €	0	0,0%
Skupaj	5.097	100,0%

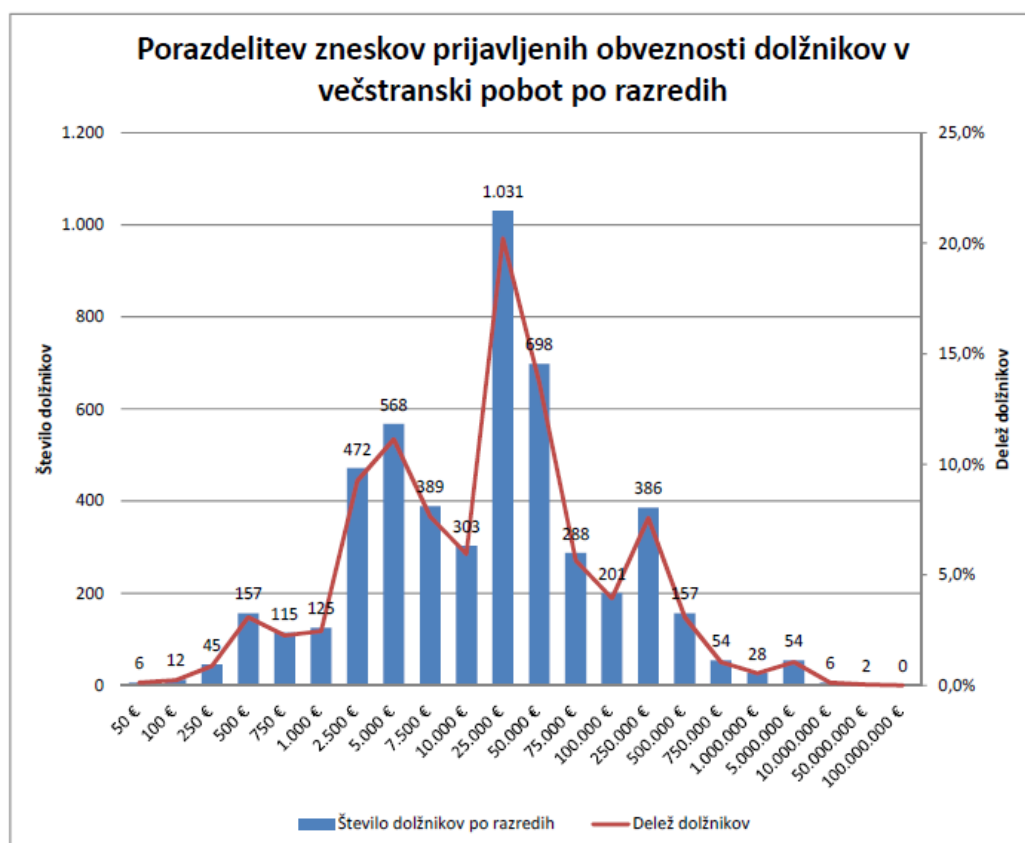
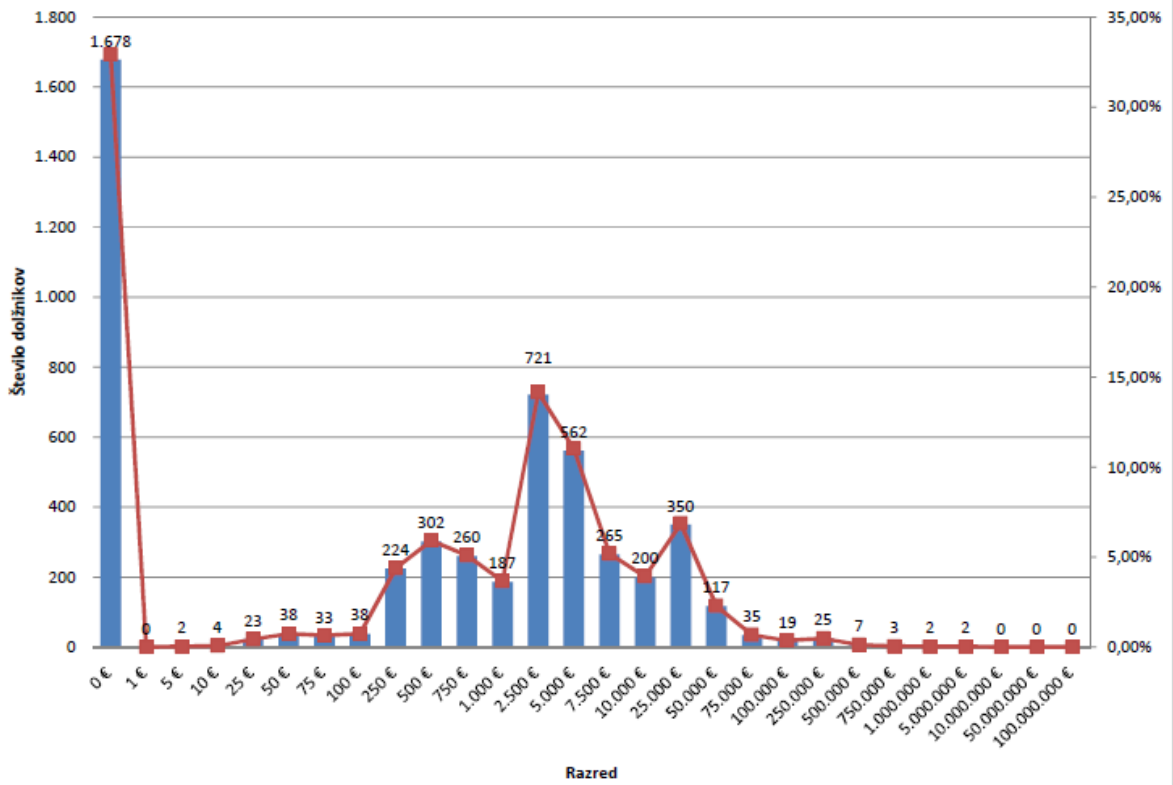


Tabela 6: Triinpetdeseti večstranski pobot po ZPreZP-1 dne 27.8.2015 - struktura višine pobotanih obveznosti dolžnikov po razredih

Pobotane obveznosti do:	Število dolžnikov po razredih	Delež dolžnikov
0 €	1.678	32,9%
1 €	0	0,0%
5 €	2	0,0%
10 €	4	0,1%
25 €	23	0,5%
50 €	38	0,7%
75 €	33	0,6%
100 €	38	0,7%
250 €	224	4,4%
500 €	302	5,9%
750 €	260	5,1%
1.000 €	187	3,7%
2.500 €	721	14,1%
5.000 €	562	11,0%
7.500 €	265	5,2%
10.000 €	200	3,9%
25.000 €	350	6,9%
50.000 €	117	2,3%
75.000 €	35	0,7%
100.000 €	19	0,4%
250.000 €	25	0,5%
500.000 €	7	0,1%
750.000 €	3	0,1%
1.000.000 €	2	0,0%
5.000.000 €	2	0,0%
10.000.000 €	0	0,0%
50.000.000 €	0	0,0%
100.000.000 €	0	0,0%
Skupaj	5.097	100,0%

Porazdelitev zneskov pobotanih obveznosti dolžnikov po razredih



Datum: 30.9.2015

REZULTATI VEČSTRANSKEGA POBOTA MEDSEBOJNIH OBVEZNOSTI, KI JE BIL OPRAVLJEN 24.9.2015

AJPES je **24. septembra 2015** izvedel deveti krog obveznega in prostovoljnega večstranskega pobota medsebojnih obveznosti v letu 2015 štiriinpetdeseti krog obveznega večstranskega pobota – od aprila 2011).

Skladno s pravili, ki urejajo večstranski pobot, je svoje obveznosti prijavilo 5.125 dolžnikov, to je 28 več kot v triinpetdeseti obvezni pobot, od tega je bilo 4.416 ali 86,2 % istih dolžnikov kot v mesecu avgustu, 709 ali 13,8 % pa novih dolžnikov. Dolžniki so svoje obveznosti prijavili do 23.533 upnikov, to je do 138 manj kot v prejšnjem krogu pobota.

Skupni znesek prijavljenih obveznosti je bil **443.424.172 evrov**, od tega **68,7 % v obvezni pobot** in 31,3 % v prostovoljni pobot.

Vsaj del obveznosti je v tem krogu uspelo pobotati 3.421 ali 66,8 % dolžnikom, ti dolžniki pa so pobotali skupaj 29.962.422 evrov.

Rezultati prostovoljnih in obveznih večstranskih pobotov AJPEŠ v letih 2011, 2012, 2013, 2014 in 2015

Datum pobota	Število dolžnikov	Znesek prijavljenih obveznosti (v EUR)	Znesek upoštevanih obveznosti (v EUR)	Pobotani znesek (v EUR)	Delež pobotanih obveznosti (od prijavljenih) (v %)	Delež pobotanih obveznosti (od upoštevanih) (v %)	Delež dolžnikov, ki so pobotali vsaj del obveznosti (v %)
1	2	3	4	5	6 (=5/3)	7 (=5/4)	8
jan.-marec 2011	1.418*	655.794.709	268.570.714	38.083.284	5,8%	14,6%	82,0%
april – dec. 2011	18.219*	9.052.722.174	4.681.283.205	605.893.483	6,7%	12,9%	48,2%
Skupaj v letu 2011		9.708.516.883	4.949.853.919	643.976.767	6,6%	13,0%	
Skupaj v letu 2012	12.937*	9.252.229.008	4.439.605.407	682.850.748	7,4%	15,4%	
Skupaj v letu 2013	8.083*	7.229.521.573	3.244.679.902	502.411.677	6,9%	15,5%	
Skupaj v letu 2014	6.431*	6.710.356.571	3.081.571.014	445.832.469	6,6%	14,5%	
22.1.2015	5.841	524.430.486	229.651.148	38.384.783	7,3%	16,7%	67,6%
26.2.2015	5.608	485.717.161	211.659.682	32.027.892	6,6%	15,1%	65,6%
26.3.2015	5.433	458.304.588	202.528.656	31.442.579	6,9%	15,5%	65,9%
23.4.2015	5.492	452.128.472	191.382.477	33.118.025	7,3%	17,3%	66,6%
21.5.2015	5.358	465.518.798	188.581.545	31.605.043	6,8%	16,8%	65,9%
18.6.2015	5.288	475.940.151	201.362.803	30.447.525	6,4%	15,1%	65,3%
23.7.2015	5.074	589.742.624	204.074.076	35.926.928	6,1%	17,6%	67,3%
27.8.2015	5.097	462.561.980	202.340.916	32.463.723	7,0%	16,0%	67,1%
24.9.2015	5.125	443.424.172	204.225.509	29.962.422	6,8%	14,7%	66,8%

* povprečno število dolžnikov na krog pobota v obdobju

V prvih štiriinpetdesetih krogih obveznega večstranskega pobota se je medsebojna zadolženost poslovnih subjektov v državi zmanjšala za 2 milijardi in 532 milijonov evrov.

Pravne osebe javnega prava so v večstranski pobot prijavile 17.118.030 evrov obveznosti, od tega je bilo upoštevano 783.936 evrov, pobotan znesek pa je znašal 117.731 evrov.

- **Struktura dolžnikov** in pobotanih zneskov njihovih obveznosti je v nadaljevanju podrobneje prikazana v tabelah 1 in 2.
- **Struktura upnikov**, do katerih so dolžniki prijavili svoje obveznosti, je prikazana v tabelah 3 in 4.
- **Struktura višine zneskov prijavljenih obveznosti dolžnikov** po izbranih razredih je prikazana v tabeli 5 in grafu.
- **Struktura višine pobotanih obveznosti dolžnikov** po izbranih razredih je prikazana v tabeli 6 in grafu.

Tabela 1: Štiriinpetdeseti večstranski pobot po ZPreZP-1 dne 24.9.2015 - struktura dolžnikov in pobotanih obveznosti, po vrstah dolžnika

Vrsta dolžnika	Dolžniki		Prijavljene obveznosti		Upoštevane obveznosti		Pobotano		
	Število	Delež (v %)	Znesek v EUR	Delež (v %)	9218547	Delež (v %)	Znesek v EUR	Delež v celotnem pobotu (v %)	Delež pobotanih obveznosti (v upoštevanih obveznostih)
1	2	3	4	5	6	7	8	9	10 (=8/6)
Gospodarske družbe	4.040	78,8%	393.165.582	88,7%	185.242.890	90,7%	26.229.782	87,5%	14,2%
Samostojni podjetniki posamezniki	905	17,7%	16.538.703	3,7%	8.568.470	4,2%	2.458.310	8,2%	28,7%
Zadruge	57	1,1%	15.824.047	3,6%	9.300.368	4,6%	1.128.892	3,8%	12,1%
Drugo	123	2,4%	17.895.840	4,0%	1.113.781	0,5%	145.437	0,5%	13,1%
SKUPAJ	5.125	100,0%	443.424.172	100,0%	204.225.509	100,0%	29.962.422	100,0%	14,7%

Tabela 2: Štiriinpetdeseti večstranski pobot po ZPreZP-1 dne 24.9.2015 - struktura dolžnikov in pobotanih obveznosti, po področjih dejavnosti

Dejavnost	Dolžniki		Prijavljene obveznosti		Upoštevane obveznosti		Pobotano		
	Število	Delež (v %)	Znesek v EUR	Delež (v %)	Znesek v EUR	Delež (v %)	Znesek v EUR	Delež v celotnem pobotu (v %)	Delež pobotanih obveznosti (v upoštevanih obveznostih)
1	2	3	4	5	6	7	8	9	10 (=8/6)
C PREDELOVALNE DEJAVNOSTI	1.436	28,0%	143.751.039	32,4%	59.684.088	29,2%	7.564.858	25,2%	12,7%
G TRGOVINA; VZDRŽEVANJE IN POPRAVILA MOTORNIH VOZIL	1.409	27,5%	147.587.427	33,3%	79.758.992	39,1%	11.161.127	37,3%	14,0%
F GRADBENIŠTVO	550	10,7%	32.942.183	7,4%	11.645.523	5,7%	1.224.368	4,1%	10,5%
H PROMET IN SKLADIŠČENJE	465	9,1%	24.560.519	5,5%	8.197.074	4,0%	2.209.590	7,4%	27,0%
M STROKOVNE, ZNANSTVENE IN TEHNIČNE DEJAVNOSTI	407	7,9%	21.918.726	4,9%	15.479.903	7,6%	1.988.570	6,6%	12,8%
J INFORMACIJSKE IN KOMUNIKACIJSKE DEJAVNOSTI	185	3,6%	7.232.247	1,6%	1.698.836	0,8%	361.446	1,2%	21,3%
I GOSTINSTVO	164	3,2%	4.712.887	1,1%	1.486.424	0,7%	240.234	0,8%	16,2%
Drugo	509	9,9%	60.719.144	13,7%	26.274.669	12,9%	5.212.229	17,4%	19,8%
SKUPAJ	5.125	100,0%	443.424.172	100,0%	204.225.509	100,0%	29.962.422	100,0%	14,7%

Tabela 3: Štiriinpetdeseti večstranski pobot po ZPreZP-1 dne 24.9.2015 - struktura upnikov, do katerih so dolžniki prijavi obveznosti, po vrstah upnika

Vrsta upnika	Upniki		Prijavljene obveznosti		Upoštevane obveznosti		Pobotano		
	Število	Delež (v %)	Znesek v EUR	Delež (v %)	Znesek v EUR	Delež (v %)	Znesek v EUR	Delež v celotnem pobotu (v %)	Delež pobotanih obveznosti (v upoštevanih obveznostih)
1	2	3	4	5	6	7	8	9	10 (=8/6)
Gospodarske družbe	14.589	62,0%	397.463.441	89,6%	190.931.226	93,5%	26.229.782	87,5%	13,7%
Samostojni podjetniki posamezniki	7.336	31,2%	30.732.877	6,9%	7.901.909	3,9%	2.458.310	8,2%	31,1%
Zadruga	106	0,5%	5.613.917	1,3%	4.685.310	2,3%	1.128.892	3,8%	24,1%
Drugo	1.502	6,4%	9.613.937	2,2%	707.065	0,3%	145.437	0,5%	20,6%
SKUPAJ	23.533	100,0%	443.424.172	100,0%	204.225.509	100,0%	29.962.422	100,0%	14,7%

Tabela 4: Štiriinpetdeseti večstranski pobot po ZPreZP-1 dne 24.9.2015 - struktura upnikov, do katerih so dolžniki prijavi obveznosti, po področjih dejavnosti

Dejavnost	Upniki		Prijavljene obveznosti		Upoštevane obveznosti		Pobotano		
	Število	Delež (v %)	Znesek v EUR	Delež (v %)	Znesek v EUR	Delež (v %)	Znesek v EUR	Delež v celotnem pobotu (v %)	Delež pobotanih obveznosti (v upoštevanih obveznostih)
1	2	3	4	5	6	7	8	9	10 (=8/6)
G TRGOVINA; VZDRŽEVANJE IN POPRAVILA MOT. VOZIL	5.699	24,2%	157.256.791	35,5%	71.088.075	34,8%	11.161.127	37,3%	15,7%
C PREDELOVALNE DEJAVNOSTI	5.250	22,3%	122.865.235	27,7%	70.201.165	34,4%	7.564.858	25,2%	10,8%
M STROKOVNE, ZNANSTVENE IN TEHNIČNE DEJAVNOSTI	3.083	13,1%	29.071.332	6,6%	11.593.106	5,7%	1.988.570	6,6%	17,2%
H PROMET IN SKLADIŠČENJE	2.254	9,6%	33.421.964	7,5%	13.852.911	6,8%	2.209.590	7,4%	16,0%
F GRADBENIŠTVO	2.100	8,9%	22.481.432	5,1%	5.782.004	2,8%	1.224.368	4,1%	21,2%
J INFORMACIJSKE IN KOMUNIKACIJSKE DEJAVNOSTI	1.226	5,2%	14.705.146	3,3%	6.147.815	3,0%	361.446	1,2%	5,9%
N DRUGE RAZNOVRSTNE POSLOVNE DEJAVNOSTI	714	3,0%	8.721.079	2,0%	3.058.760	1,5%	403.397	1,3%	13,2%
Drugo	3.207	13,6%	54.901.194	12,4%	22.501.674	11,0%	5.049.065	16,9%	22,4%
SKUPAJ	23.533	100,0%	443.424.172	100,0%	204.225.509	100,0%	29.962.422	100,0%	14,7%

Tabela 5: Štiriinpetdeseti večstranski pobot po ZPreZP-1 dne 24.9.2015 - struktura višine prijavljenih obveznosti dolžnikov v večstranski pobot po razredih

Prijavljena obveznost do:	Število dolžnikov po razredih	Delež dolžnikov
50 €	6	0,1%
100 €	13	0,3%
250 €	54	1,1%
500 €	150	2,9%
750 €	107	2,1%
1.000 €	127	2,5%
2.500 €	510	10,0%
5.000 €	585	11,4%
7.500 €	386	7,5%
10.000 €	309	6,0%
25.000 €	1.012	19,7%
50.000 €	687	13,4%
75.000 €	302	5,9%
100.000 €	196	3,8%
250.000 €	387	7,6%
500.000 €	146	2,8%
750.000 €	48	0,9%
1.000.000 €	38	0,7%
5.000.000 €	58	1,1%
10.000.000 €	3	0,1%
50.000.000 €	0	0,0%
100.000.000 €	1	0,0%
Skupaj	5.125	100,0%

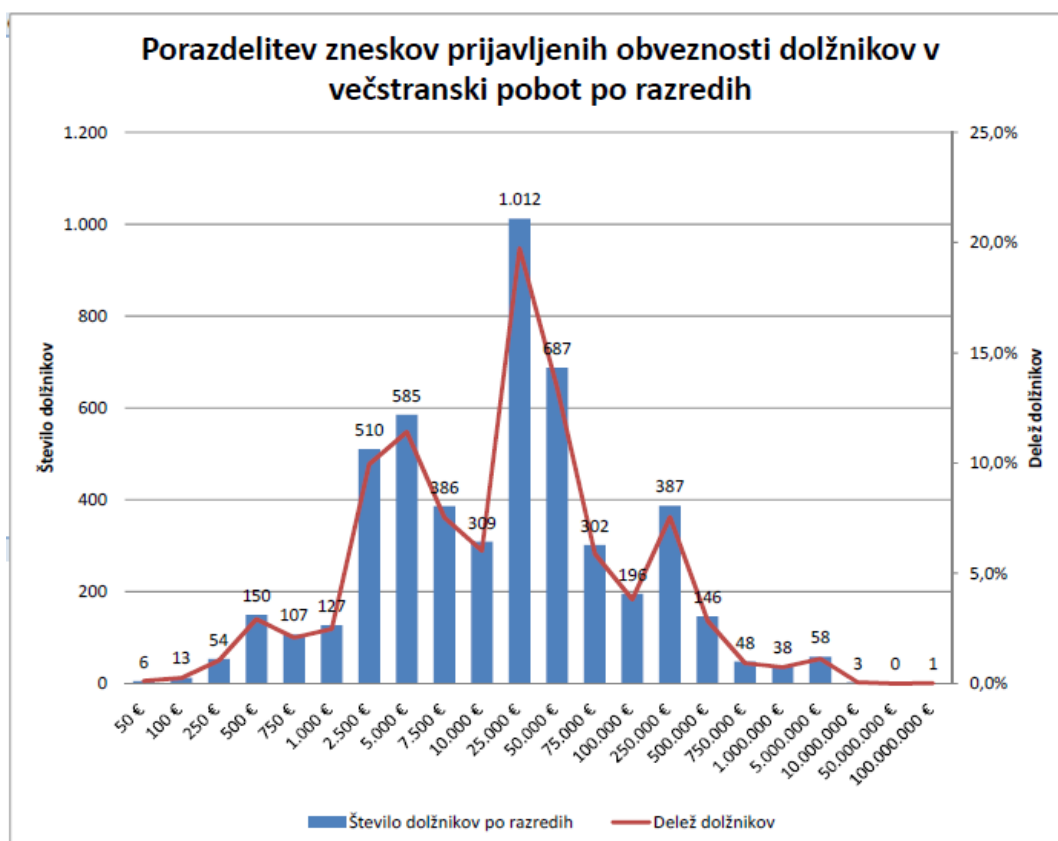
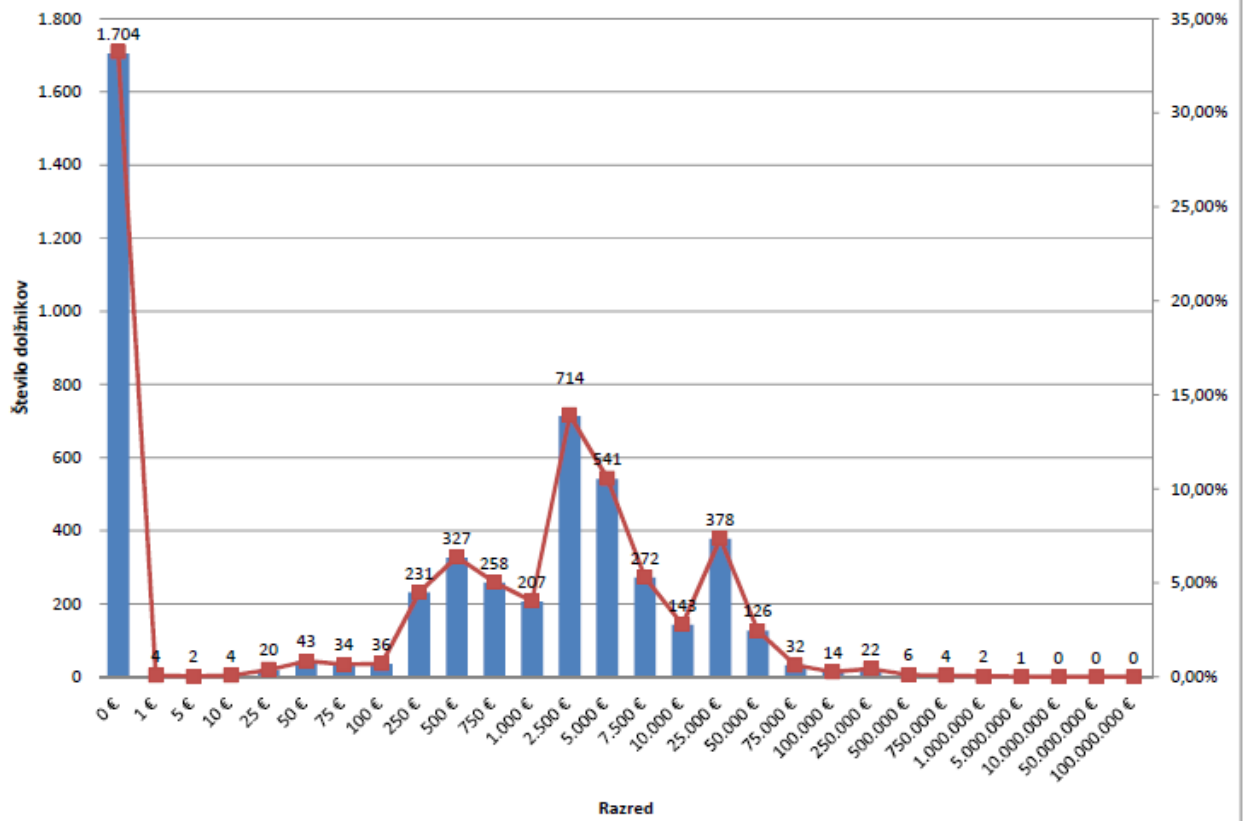


Tabela 6: Štiriinpetdeseti večstranski pobot po ZPreZP-1 dne 24.9.2015 - struktura višine pobotanih obveznosti dolžnikov po razredih

Pobotane obveznosti do:	Število dolžnikov po razredih	Delež dolžnikov
0 €	1.704	33,2%
1 €	4	0,1%
5 €	2	0,0%
10 €	4	0,1%
25 €	20	0,4%
50 €	43	0,8%
75 €	34	0,7%
100 €	36	0,7%
250 €	231	4,5%
500 €	327	6,4%
750 €	258	5,0%
1.000 €	207	4,0%
2.500 €	714	13,9%
5.000 €	541	10,6%
7.500 €	272	5,3%
10.000 €	143	2,8%
25.000 €	378	7,4%
50.000 €	126	2,5%
75.000 €	32	0,6%
100.000 €	14	0,3%
250.000 €	22	0,4%
500.000 €	6	0,1%
750.000 €	4	0,1%
1.000.000 €	2	0,0%
5.000.000 €	1	0,0%
10.000.000 €	0	0,0%
50.000.000 €	0	0,0%
100.000.000 €	0	0,0%
Skupaj	5.125	100,0%

Porazdelitev zneskov pobotanih obveznosti dolžnikov po razredih



Datum: 27.10.2015

REZULTATI VEČSTRANSKEGA POBOTA MEDSEBOJNIH OBVEZNOSTI, KI JE BIL OPRAVLJEN 22.10.2015

AJPES je **22. oktobra 2015** izvedel deseti krog obveznega in prostovoljnega večstranskega pobota medsebojnih obveznosti v letu 2015 petinpetdeseti krog obveznega večstranskega pobota – od aprila 2011).

Skladno s pravili, ki urejajo večstranski pobot, je svoje obveznosti prijavilo 5.079 dolžnikov, to je 46 manj kot v štiriinpetdeseti obvezni pobot, od tega je bilo 4.404 ali 86,7 % istih dolžnikov kot v mesecu septembru, 675 ali 13,3 % pa novih dolžnikov. Dolžniki so svoje obveznosti prijavili do 23.842 upnikov, to je do 309 več kot v prejšnjem krogu pobota.

Skupni znesek prijavljenih obveznosti je bil **458.955.843 evrov**, od tega **70,0 % v obvezni pobot** in 30,0 % v prostovoljni pobot.

Vsaj del obveznosti je v tem krogu uspelo pobotati 3.414 ali 67,2 % dolžnikom, ti dolžniki pa so pobotali skupaj 32.953.988 evrov.

Rezultati prostovoljnih in obveznih večstranskih pobotov AJPEŠ v letih 2011, 2012, 2013, 2014 in 2015

Datum pobota	Število dolžnikov	Znesek prijavljenih obveznosti (v EUR)	Znesek upoštevanih obveznosti (v EUR)	Pobotani znesek (v EUR)	Delež pobotanih obveznosti (od prijavljenih) (v %)	Delež pobotanih obveznosti (od upoštevanih) (v %)	Delež dolžnikov, ki so pobotali vsaj del obveznosti (v %)
1	2	3	4	5	6 (=5/3)	7 (=5/4)	8
jan.-marec 2011	1.418*	655.794.709	268.570.714	38.083.284	5,8%	14,6%	82,0%
april – dec. 2011	18.219*	9.052.722.174	4.681.283.205	605.893.483	6,7%	12,9%	48,2%
Skupaj v letu 2011		9.708.516.883	4.949.853.919	643.976.767	6,6%	13,0%	
Skupaj v letu 2012	12.937*	9.252.229.008	4.439.605.407	682.850.748	7,4%	15,4%	
Skupaj v letu 2013	8.083*	7.229.521.573	3.244.679.902	502.411.677	6,9%	15,5%	
Skupaj v letu 2014	6.431*	6.710.356.571	3.081.571.014	445.832.469	6,6%	14,5%	
22.1.2015	5.841	524.430.486	229.651.148	38.384.783	7,3%	16,7%	67,6%
26.2.2015	5.608	485.717.161	211.659.682	32.027.892	6,6%	15,1%	65,6%
26.3.2015	5.433	458.304.588	202.528.656	31.442.579	6,9%	15,5%	65,9%
23.4.2015	5.492	452.128.472	191.382.477	33.118.025	7,3%	17,3%	66,6%
21.5.2015	5.358	465.518.798	188.581.545	31.605.043	6,8%	16,8%	65,9%
18.6.2015	5.288	475.940.151	201.362.803	30.447.525	6,4%	15,1%	65,3%
23.7.2015	5.074	589.742.624	204.074.076	35.926.928	6,1%	17,6%	67,3%
27.8.2015	5.097	462.561.980	202.340.916	32.463.723	7,0%	16,0%	67,1%
24.9.2015	5.125	443.424.172	204.225.509	29.962.422	6,8%	14,7%	66,8%
22.10.2015	5.079	458.955.843	199.136.304	32.953.988	7,2%	16,5%	67,2%

* povprečno število dolžnikov na krog pobota v obdobju

V prvih petinpetdesetih krogih obveznega večstranskega pobota se je medsebojna zadolženost poslovnih subjektov v državi zmanjšala za 2 milijardi in 565 milijonov evrov.

Pravne osebe javnega prava so v večstranski pobot prijavile 28.286.106 evrov obveznosti, od tega je bilo upoštevano 1.173.255 evrov, pobotan znesek pa je znašal 57.749 evrov.

- **Struktura dolžnikov** in pobotanih zneskov njihovih obveznosti je v nadaljevanju podrobneje prikazana v tabelah 1 in 2.
- **Struktura upnikov**, do katerih so dolžniki prijavili svoje obveznosti, je prikazana v tabelah 3 in 4.
- **Struktura višine zneskov prijavljenih obveznosti dolžnikov** po izbranih razredih je prikazana v tabeli 5 in grafu.
- **Struktura višine pobotanih obveznosti dolžnikov** po izbranih razredih je prikazana v tabeli 6 in grafu.

Tabela 1: Petinpetdeseti večstranski pobot po ZPreZP-1 dne 22.10.2015 - struktura dolžnikov in pobotanih obveznosti, po vrstah dolžnika

Vrsta dolžnika	Dolžniki		Prijavljene obveznosti		Upoštevane obveznosti		Pobotano		
	Število	Delež (v %)	Znesek v EUR	Delež (v %)	9218547	Delež (v %)	Znesek v EUR	Delež v celotnem pobotu (v %)	Delež pobotanih obveznosti (v upoštevanih obveznostih)
1	2	3	4	5	6	7	8	9	10 (=8/6)
Gospodarske družbe	4.015	79,1%	396.931.563	86,5%	178.469.212	89,6%	28.695.408	87,1%	16,1%
Samostojni podjetniki posamezniki	885	17,4%	15.970.133	3,5%	8.627.668	4,3%	2.821.889	8,6%	32,7%
Zadruga	55	1,1%	17.066.929	3,7%	10.638.584	5,3%	1.319.896	4,0%	12,4%
Drugo	124	2,4%	28.987.217	6,3%	1.400.841	0,7%	116.796	0,4%	8,3%
SKUPAJ	5.079	100,0%	458.955.843	100,0%	199.136.304	100,0%	32.953.988	100,0%	16,5%

Tabela 2: Petinpetdeseti večstranski pobot po ZPreZP-1 dne 22.10.2015 - struktura dolžnikov in pobotanih obveznosti, po področjih dejavnosti

Dejavnost	Dolžniki		Prijavljene obveznosti		Upoštevane obveznosti		Pobotano		
	Število	Delež (v %)	Znesek v EUR	Delež (v %)	Znesek v EUR	Delež (v %)	Znesek v EUR	Delež v celotnem pobotu (v %)	Delež pobotanih obveznosti (v upoštevanih obveznostih)
1	2	3	4	5	6	7	8	9	10 (=8/6)
G TRGOVINA; VZDRŽEVANJE IN POPRAVILA MOTORNIH VOZIL	1.408	27,7%	150.296.566	32,7%	74.904.858	37,6%	12.799.376	38,8%	17,1%
C PREDELOVALNE DEJAVNOSTI	1.405	27,7%	141.954.273	30,9%	59.103.143	29,7%	8.302.637	25,2%	14,0%
F GRADBENIŠTVO	556	10,9%	36.297.635	7,9%	12.127.971	6,1%	1.247.610	3,8%	10,3%
H PROMET IN SKLADIŠČENJE	443	8,7%	23.030.024	5,0%	7.100.003	3,6%	1.795.652	5,4%	25,3%
M STROKOVNE, ZNANSTVENE IN TEHNIČNE DEJAVNOSTI	402	7,9%	20.653.693	4,5%	12.975.102	6,5%	2.059.411	6,2%	15,9%
J INFORMACIJSKE IN KOMUNIKACIJSKE DEJAVNOSTI	189	3,7%	8.015.046	1,7%	1.868.273	0,9%	514.964	1,6%	27,6%
I GOSTINSTVO	155	3,1%	4.647.219	1,0%	1.803.453	0,9%	298.433	0,9%	16,5%
Drugo	521	10,3%	74.061.386	16,1%	29.253.501	14,7%	5.935.906	18,0%	20,3%
SKUPAJ	5.079	100,0%	458.955.843	100,0%	199.136.304	100,0%	32.953.988	100,0%	16,5%

Tabela 3: Petinpetdeseti večstranski pobot po ZPreZP-1 dne 22.10.2015 - struktura upnikov, do katerih so dolžniki prijavi obveznosti, po vrstah upnika

Vrsta upnika	Upniki		Prijavljene obveznosti		Upoštevane obveznosti		Pobotano		
	Število	Delež (v %)	Znesek v EUR	Delež (v %)	Znesek v EUR	Delež (v %)	Znesek v EUR	Delež v celotnem pobotu (v %)	Delež pobotanih obveznosti (v upoštevanih obveznostih)
1	2	3	4	5	6	7	8	9	10 (=8/6)
Gospodarske družbe	14.885	62,4%	413.254.499	90,0%	185.223.321	93,0%	28.695.408	87,1%	15,5%
Samostojni podjetniki posamezniki	7.316	30,7%	30.812.475	6,7%	7.592.102	3,8%	2.821.889	8,6%	37,2%
Zadruga	116	0,5%	6.693.430	1,5%	5.761.075	2,9%	1.319.896	4,0%	22,9%
Drugo	1.525	6,4%	8.195.438	1,8%	559.806	0,3%	116.796	0,4%	20,9%
SKUPAJ	23.842	100,0%	458.955.843	100,0%	199.136.304	100,0%	32.953.988	100,0%	16,5%

Tabela 4: Petinpetdeseti večstranski pobot po ZPreZP-1 dne 22.10.2015 - struktura upnikov, do katerih so dolžniki prijavi obveznosti, po področjih dejavnosti

Dejavnost	Upniki		Prijavljene obveznosti		Upoštevane obveznosti		Pobotano		
	Število	Delež (v %)	Znesek v EUR	Delež (v %)	Znesek v EUR	Delež (v %)	Znesek v EUR	Delež v celotnem pobotu (v %)	Delež pobotanih obveznosti (v upoštevanih obveznostih)
1	2	3	4	5	6	7	8	9	10 (=8/6)
G TRGOVINA; VZDRŽEVANJE IN POPRAVILA MOT. VOZIL	5.870	24,6%	167.136.129	36,4%	73.232.417	36,8%	12.799.376	38,8%	17,5%
C PREDELOVALNE DEJAVNOSTI	5.292	22,2%	126.325.588	27,5%	68.088.707	34,2%	8.302.637	25,2%	12,2%
M STROKOVNE, ZNANSTVENE IN TEHNIČNE DEJAVNOSTI	3.062	12,8%	29.007.825	6,3%	10.293.576	5,2%	2.059.411	6,2%	20,0%
H PROMET IN SKLADIŠČENJE	2.262	9,5%	32.775.441	7,1%	11.727.563	5,9%	1.795.652	5,4%	15,3%
F GRADBENIŠTVO	2.106	8,8%	26.146.667	5,7%	6.769.970	3,4%	1.247.610	3,8%	18,4%
J INFORMACIJSKE IN KOMUNIKACIJSKE DEJAVNOSTI	1.219	5,1%	13.687.293	3,0%	4.862.590	2,4%	514.964	1,6%	10,6%
N DRUGE RAZNOVRSTNE POSLOVNE DEJAVNOSTI	717	3,0%	8.480.994	1,8%	1.854.711	0,9%	429.875	1,3%	23,2%
Drugo	3.314	13,9%	55.395.907	12,1%	22.306.771	11,2%	5.804.464	17,6%	26,0%
SKUPAJ	23.842	100,0%	458.955.843	100,0%	199.136.304	100,0%	32.953.988	100,0%	16,5%

Tabela 5: Petinpetdeseti večstranski pobot po ZPreZP-1 dne 22.10.2015 - struktura višine prijavljenih obveznosti dolžnikov v večstranski pobot po razredih

Prijavljena obveznost do:	Število dolžnikov po razredih	Delež dolžnikov
50 €	11	0,2%
100 €	11	0,2%
250 €	54	1,1%
500 €	158	3,1%
750 €	94	1,9%
1.000 €	125	2,5%
2.500 €	485	9,5%
5.000 €	564	11,1%
7.500 €	398	7,8%
10.000 €	295	5,8%
25.000 €	1.069	21,0%
50.000 €	621	12,2%
75.000 €	321	6,3%
100.000 €	176	3,5%
250.000 €	393	7,7%
500.000 €	149	2,9%
750.000 €	56	1,1%
1.000.000 €	38	0,7%
5.000.000 €	55	1,1%
10.000.000 €	3	0,1%
50.000.000 €	3	0,1%
100.000.000 €	0	0,0%
Skupaj	5.079	100,0%

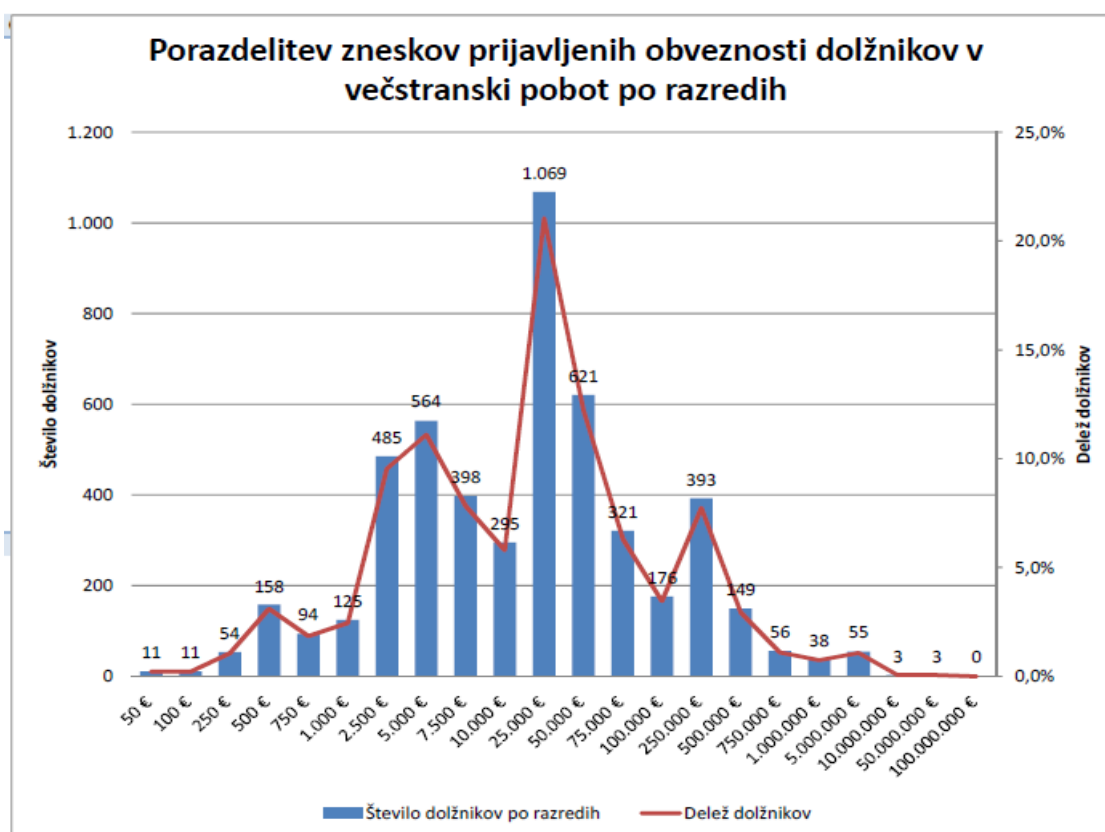
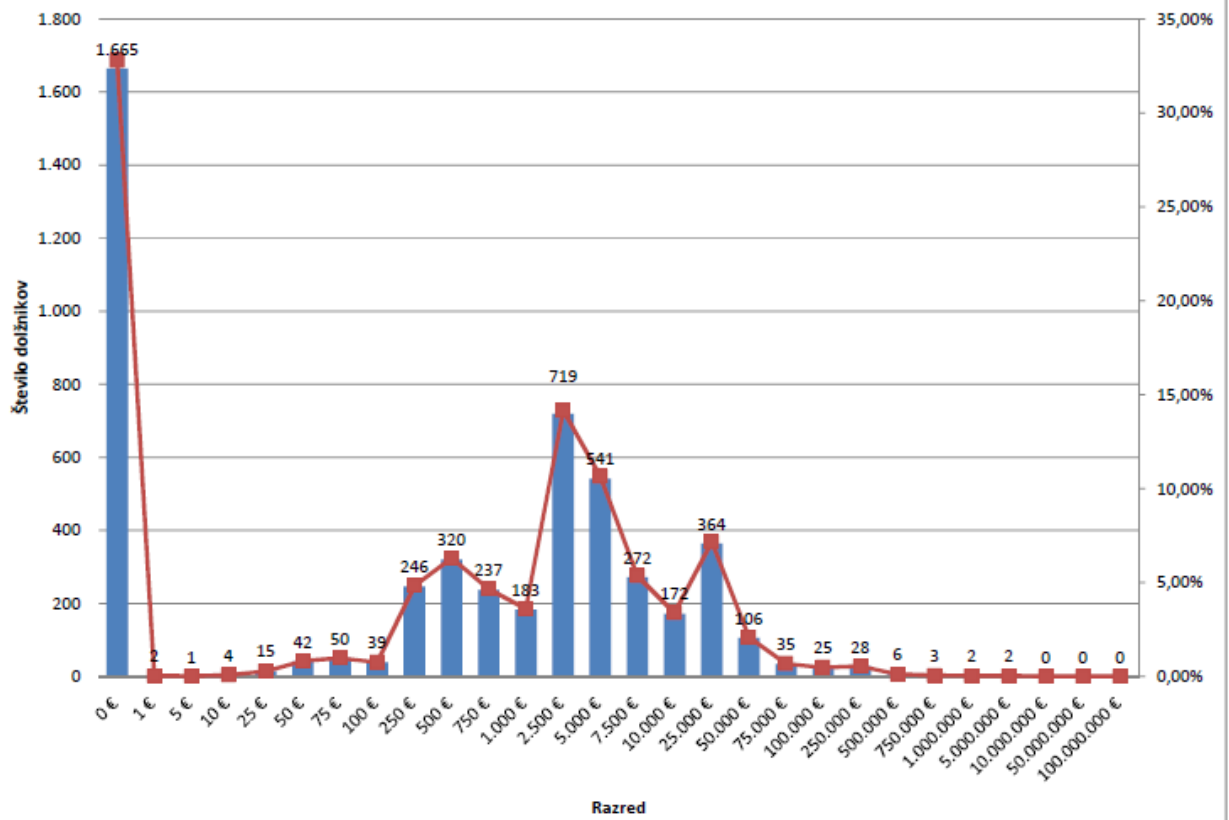


Tabela 6: Petinpetdeseti večstranski pobot po ZPreZP-1 dne 22.10.2015 - struktura višine pobotanih obveznosti dolžnikov po razredih

Pobotane obveznosti do:	Število dolžnikov po razredih	Delež dolžnikov
0 €	1.665	32,8%
1 €	2	0,0%
5 €	1	0,0%
10 €	4	0,1%
25 €	15	0,3%
50 €	42	0,8%
75 €	50	1,0%
100 €	39	0,8%
250 €	246	4,8%
500 €	320	6,3%
750 €	237	4,7%
1.000 €	183	3,6%
2.500 €	719	14,2%
5.000 €	541	10,7%
7.500 €	272	5,4%
10.000 €	172	3,4%
25.000 €	364	7,2%
50.000 €	106	2,1%
75.000 €	35	0,7%
100.000 €	25	0,5%
250.000 €	28	0,6%
500.000 €	6	0,1%
750.000 €	3	0,1%
1.000.000 €	2	0,0%
5.000.000 €	2	0,0%
10.000.000 €	0	0,0%
50.000.000 €	0	0,0%
100.000.000 €	0	0,0%
Skupaj	5.079	100,0%

Porazdelitev zneskov pobotanih obveznosti dolžnikov po razredih



Datum: 30.11.2015

REZULTATI VEČSTRANSKEGA POBOTA MEDSEBOJNIH OBVEZNOSTI, KI JE BIL OPRAVLJEN 26.11.2015

AJPES je **26. novembra 2015** izvedel enajsti krog obveznega in prostovoljnega večstranskega pobota medsebojnih obveznosti v letu 2015 šestinpetdeseti krog obveznega večstranskega pobota – od aprila 2011).

Skladno s pravili, ki urejajo večstranski pobot, je svoje obveznosti prijavilo 5.106 dolžnikov, to je 27 več kot v petinpetdeseti obvezni pobot, od tega je bilo 4.430 ali 86,8 % istih dolžnikov kot v mesecu oktobru, 676 ali 13,2 % pa novih dolžnikov. Dolžniki so svoje obveznosti prijavili do 23.979 upnikov, to je do 137 več kot v prejšnjem krogu pobota.

Skupni znesek prijavljenih obveznosti je bil **441.723.848 evrov**, od tega **72,4 % v obvezni pobot** in 27,6 % v prostovoljni pobot.

Vsaj del obveznosti je v tem krogu uspelo pobotati 3.421 ali 67,0 % dolžnikom, ti dolžniki pa so pobotali skupaj 34.314.276 evrov.

Rezultati prostovoljnih in obveznih večstranskih pobotov AJPEŠ v letih 2011, 2012, 2013, 2014 in 2015

Datum pobota	Število dolžnikov	Znesek prijavljenih obveznosti (v EUR)	Znesek upoštevanih obveznosti (v EUR)	Pobotani znesek (v EUR)	Delež pobotanih obveznosti (od prijavljenih) (v %)	Delež pobotanih obveznosti (od upoštevanih) (v %)	Delež dolžnikov, ki so pobotali vsaj del obveznosti (v %)
1	2	3	4	5	6 (=5/3)	7 (=5/4)	8
jan.-marec 2011	1.418*	655.794.709	268.570.714	38.083.284	5,8%	14,6%	82,0%
april – dec. 2011	18.219*	9.052.722.174	4.681.283.205	605.893.483	6,7%	12,9%	48,2%
Skupaj v letu 2011		9.708.516.883	4.949.853.919	643.976.767	6,6%	13,0%	
Skupaj v letu 2012	12.937*	9.252.229.008	4.439.605.407	682.850.748	7,4%	15,4%	
Skupaj v letu 2013	8.083*	7.229.521.573	3.244.679.902	502.411.677	6,9%	15,5%	
Skupaj v letu 2014	6.431*	6.710.356.571	3.081.571.014	445.832.469	6,6%	14,5%	
22.1.2015	5.841	524.430.486	229.651.148	38.384.783	7,3%	16,7%	67,6%
26.2.2015	5.608	485.717.161	211.659.682	32.027.892	6,6%	15,1%	65,6%
26.3.2015	5.433	458.304.588	202.528.656	31.442.579	6,9%	15,5%	65,9%
23.4.2015	5.492	452.128.472	191.382.477	33.118.025	7,3%	17,3%	66,6%
21.5.2015	5.358	465.518.798	188.581.545	31.605.043	6,8%	16,8%	65,9%
18.6.2015	5.288	475.940.151	201.362.803	30.447.525	6,4%	15,1%	65,3%
23.7.2015	5.074	589.742.624	204.074.076	35.926.928	6,1%	17,6%	67,3%
27.8.2015	5.097	462.561.980	202.340.916	32.463.723	7,0%	16,0%	67,1%
24.9.2015	5.125	443.424.172	204.225.509	29.962.422	6,8%	14,7%	66,8%
22.10.2015	5.079	458.955.843	199.136.304	32.953.988	7,2%	16,5%	67,2%
26.11.2015	5.106	441.723.848	176.641.445	34.314.276	7,8%	19,4%	67,0%

* povprečno število dolžnikov na krog pobota v obdobju

V prvih šestinpetdesetih krogih obveznega večstranskega pobota se je medsebojna zadolženost poslovnih subjektov v državi zmanjšala za 2 milijardi in 600 milijonov evrov.

Pravne osebe javnega prava so v večstranski pobot prijavile 36.667.752 evrov obveznosti, od tega je bilo upoštevano 1.714.253 evrov, pobotan znesek pa je znašal 70.806 evrov.

- **Struktura dolžnikov** in pobotanih zneskov njihovih obveznosti je v nadaljevanju podrobneje prikazana v tabelah 1 in 2.
- **Struktura upnikov**, do katerih so dolžniki prijavili svoje obveznosti, je prikazana v tabelah 3 in 4.
- **Struktura višine zneskov prijavljenih obveznosti dolžnikov** po izbranih razredih je prikazana v tabeli 5 in grafu.
- **Struktura višine pobotanih obveznosti dolžnikov** po izbranih razredih je prikazana v tabeli 6 in grafu.

Tabela 1: Šestinpetdeseti večstranski pobot po ZPreZP-1 dne 26.11.2015 - struktura dolžnikov in pobotanih obveznosti, po vrstah dolžnika

Vrsta dolžnika	Dolžniki		Prijavljene obveznosti		Upoštevane obveznosti		Pobotano		
	Število	Delež (v %)	Znesek v EUR	Delež (v %)	9218547	Delež (v %)	Znesek v EUR	Delež v celotnem pobotu (v %)	Delež pobotanih obveznosti (v upoštevanih obveznostih)
1	2	3	4	5	6	7	8	9	10 (=8/6)
Gospodarske družbe	4.005	78,4%	372.001.290	84,2%	156.336.587	88,5%	29.877.817	87,1%	19,1%
Samostojni podjetniki posamezniki	920	18,0%	16.794.397	3,8%	9.020.053	5,1%	2.975.375	8,7%	33,0%
Zadruge	55	1,1%	15.609.942	3,5%	9.400.824	5,3%	1.372.869	4,0%	14,6%
Drugo	126	2,5%	37.318.220	8,4%	1.883.981	1,1%	88.215	0,3%	4,7%
SKUPAJ	5.106	100,0%	441.723.848	100,0%	176.641.445	100,0%	34.314.276	100,0%	19,4%

Tabela 2: Šestinpetdeseti večstranski pobot po ZPreZP-1 dne 26.11.2015 - struktura dolžnikov in pobotanih obveznosti, po področjih dejavnosti

Dejavnost	Dolžniki		Prijavljene obveznosti		Upoštevane obveznosti		Pobotano		
	Število	Delež (v %)	Znesek v EUR	Delež (v %)	Znesek v EUR	Delež (v %)	Znesek v EUR	Delež v celotnem pobotu (v %)	Delež pobotanih obveznosti (v upoštevanih obveznostih)
1	2	3	4	5	6	7	8	9	10 (=8/6)
C PREDELOVALNE DEJAVNOSTI	1.448	28,4%	125.111.495	28,3%	47.756.657	27,0%	8.521.075	24,8%	17,8%
G TRGOVINA; VZDRŽEVANJE IN POPRAVILA MOT. VOZIL	1.386	27,1%	149.850.424	33,9%	70.178.146	39,7%	13.553.242	39,5%	19,3%
F GRADBENIŠTVO	563	11,0%	33.785.259	7,6%	10.604.613	6,0%	1.299.354	3,8%	12,3%
H PROMET IN SKLADIŠČENJE	459	9,0%	23.788.152	5,4%	7.846.570	4,4%	2.037.886	5,9%	26,0%
M STROKOVNE, ZNANSTVENE IN TEHNIČNE DEJAVNOSTI	397	7,8%	16.456.545	3,7%	9.968.615	5,6%	1.950.038	5,7%	19,6%
J INFORMACIJSKE IN KOMUNIKACIJSKE DEJAVNOSTI	176	3,4%	6.675.670	1,5%	1.631.587	0,9%	416.552	1,2%	25,5%
I GOSTINSTVO	157	3,1%	5.118.280	1,2%	1.593.932	0,9%	232.236	0,7%	14,6%
Drugo	520	10,2%	80.938.022	18,3%	27.061.325	15,3%	6.303.894	18,4%	23,3%
SKUPAJ	5.106	100,0%	441.723.848	100,0%	176.641.445	100,0%	34.314.276	100,0%	19,4%

Tabela 3: Šestinpetdeseti večstranski pobot po ZPreZP-1 dne 26.11.2015 - struktura upnikov, do katerih so dolžniki prijavili obveznosti, po vrstah upnika

Vrsta upnika	Upniki		Prijavljene obveznosti		Upoštevane obveznosti		Pobotano		
	Število	Delež (v %)	Znesek v EUR	Delež (v %)	Znesek v EUR	Delež (v %)	Znesek v EUR	Delež v celotnem pobotu (v %)	Delež pobotanih obveznosti (v upoštevanih obveznostih)
1	2	3	4	5	6	7	8	9	10 (=8/6)
Gospodarske družbe	14.934	62,3%	393.778.594	89,1%	163.853.498	92,8%	29.877.817	87,1%	18,2%
Samostojni podjetniki posamezniki	7.316	30,5%	30.452.414	6,9%	7.688.790	4,4%	2.975.375	8,7%	38,7%
Zadruga	112	0,5%	5.667.955	1,3%	4.658.132	2,6%	1.372.869	4,0%	29,5%
Drugo	1.617	6,7%	11.824.885	2,7%	441.024	0,2%	88.215	0,3%	20,0%
SKUPAJ	23.979	100,0%	441.723.848	100,0%	176.641.445	100,0%	34.314.276	100,0%	19,4%

Tabela 4: Šestinpetdeseti večstranski pobot po ZPreZP-1 dne 26.11.2015 - struktura upnikov, do katerih so dolžniki prijavili obveznosti, po področjih dejavnosti

Dejavnost	Upniki		Prijavljene obveznosti		Upoštevane obveznosti		Pobotano		
	Število	Delež (v %)	Znesek v EUR	Delež (v %)	Znesek v EUR	Delež (v %)	Znesek v EUR	Delež v celotnem pobotu (v %)	Delež pobotanih obveznosti (v upoštevanih obveznostih)
1	2	3	4	5	6	7	8	9	10 (=8/6)
G TRGOVINA; VZDRŽEVANJE IN POPRAVILA MOT. VOZIL	5.801	24,2%	166.200.646	37,6%	69.493.351	39,3%	13.553.242	39,5%	19,5%
C PREDELOVALNE DEJAVNOSTI	5.298	22,1%	112.086.407	25,4%	51.030.590	28,9%	8.521.075	24,8%	16,7%
M STROKOVNE, ZNANSTVENE IN TEHNIČNE DEJAVNOSTI	3.082	12,9%	27.847.655	6,3%	9.979.444	5,6%	1.950.038	5,7%	19,5%
H PROMET IN SKLADIŠČENJE	2.282	9,5%	33.086.582	7,5%	11.851.472	6,7%	2.037.886	5,9%	17,2%
F GRADBENIŠTVO	2.174	9,1%	24.543.321	5,6%	5.903.255	3,3%	1.299.354	3,8%	22,0%
J INFORMACIJSKE IN KOMUNIKACIJSKE DEJAVNOSTI	1.237	5,2%	11.917.715	2,7%	3.689.452	2,1%	416.552	1,2%	11,3%
N DRUGE RAZNOVRSTNE POSLOVNE DEJAVNOSTI	701	2,9%	7.722.106	1,7%	1.633.031	0,9%	309.013	0,9%	18,9%
Drugo	3.404	14,2%	58.319.416	13,2%	23.060.850	13,1%	6.227.116	18,1%	27,0%
SKUPAJ	23.979	100,0%	441.723.848	100,0%	176.641.445	100,0%	34.314.276	100,0%	19,4%

Tabela 5: Šestinpetdeseti večstranski pobot po ZPreZP-1 dne 26.11.2015 - struktura višine prijavljenih obveznosti dolžnikov v večstranski pobot po razredih

Prijavljena obveznost do:	Število dolžnikov po razredih	Delež dolžnikov
50 €	7	0,1%
100 €	12	0,2%
250 €	47	0,9%
500 €	130	2,5%
750 €	103	2,0%
1.000 €	107	2,1%
2.500 €	491	9,6%
5.000 €	571	11,2%
7.500 €	434	8,5%
10.000 €	315	6,2%
25.000 €	1.019	20,0%
50.000 €	674	13,2%
75.000 €	323	6,3%
100.000 €	202	4,0%
250.000 €	383	7,5%
500.000 €	148	2,9%
750.000 €	57	1,1%
1.000.000 €	22	0,4%
5.000.000 €	56	1,1%
10.000.000 €	2	0,0%
50.000.000 €	3	0,1%
100.000.000 €	0	0,0%
Skupaj	5.106	100,0%

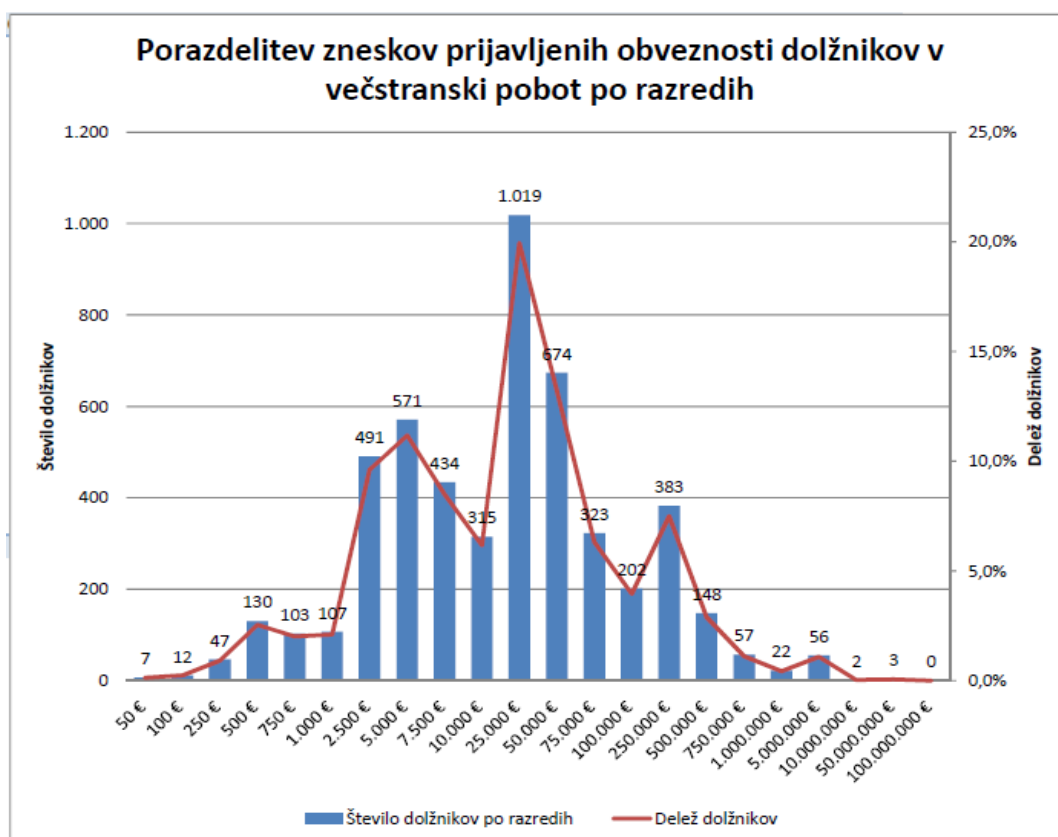
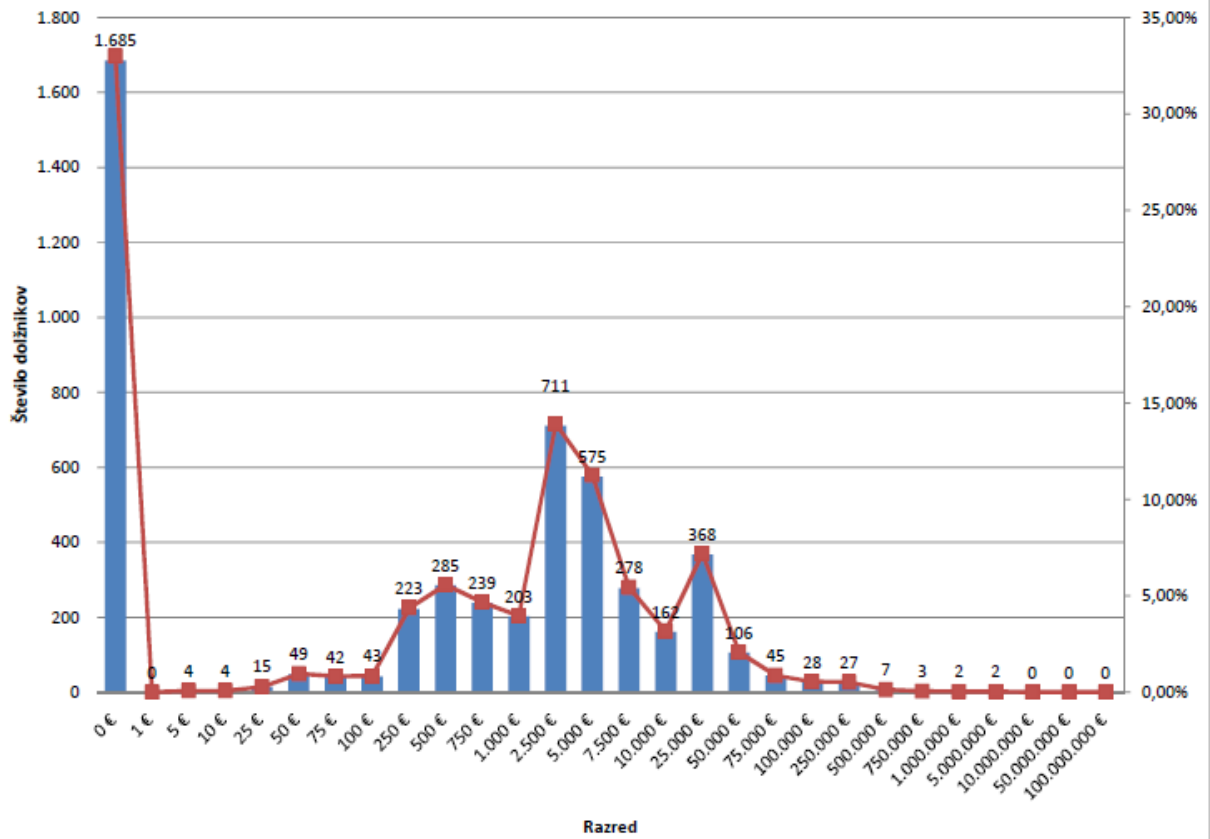


Tabela 6: Šestinpetdeseti večstranski pobot po ZPreZP-1 dne 26.11.2015 - struktura višine pobotanih obveznosti dolžnikov po razredih

Pobotane obveznosti do:	Število dolžnikov po razredih	Delež dolžnikov
0 €	1.685	33,0%
1 €	0	0,0%
5 €	4	0,1%
10 €	4	0,1%
25 €	15	0,3%
50 €	49	1,0%
75 €	42	0,8%
100 €	43	0,8%
250 €	223	4,4%
500 €	285	5,6%
750 €	239	4,7%
1.000 €	203	4,0%
2.500 €	711	13,9%
5.000 €	575	11,3%
7.500 €	278	5,4%
10.000 €	162	3,2%
25.000 €	368	7,2%
50.000 €	106	2,1%
75.000 €	45	0,9%
100.000 €	28	0,5%
250.000 €	27	0,5%
500.000 €	7	0,1%
750.000 €	3	0,1%
1.000.000 €	2	0,0%
5.000.000 €	2	0,0%
10.000.000 €	0	0,0%
50.000.000 €	0	0,0%
100.000.000 €	0	0,0%
Skupaj	5.106	100,0%

Porazdelitev zneskov pobotanih obveznosti dolžnikov po razredih



Datum: 21.12.2015

REZULTATI VEČSTRANSKEGA POBOTA MEDSEBOJNIH OBVEZNOSTI, KI JE BIL OPRAVLJEN 17.12.2015

AJPES je **17. decembra 2015** izvedel dvanajsti krog obveznega in prostovoljnega večstranskega pobota medsebojnih obveznosti v letu 2015 sedeminpetdeseti krog obveznega večstranskega pobota – od aprila 2011).

Skladno s pravili, ki urejajo večstranski pobot, je svoje obveznosti prijavilo 4.658 dolžnikov, to je 448 manj kot v šestinpetdeseti obvezni pobot, od tega je bilo 4.161 ali 89,3 % istih dolžnikov kot v mesecu novembru, 497 ali 10,7 % pa novih dolžnikov. Dolžniki so svoje obveznosti prijavili do 23.622 upnikov, to je do 357 manj kot v prejšnjem krogu pobota.

Skupni znesek prijavljenih obveznosti je bil **428.678.426 evrov**, od tega **68,1 % v obvezni pobot** in **31,9 % v prostovoljni pobot**.

Vsaj del obveznosti je v tem krogu uspelo pobotati 3.070 ali 65,9 % dolžnikom, ti dolžniki pa so pobotali skupaj 29.417.421 evrov.

Rezultati prostovoljnih in obveznih večstranskih pobotov AJPEŠ v letih 2011, 2012, 2013, 2014 in 2015

Datum pobota	Število dolžnikov	Znesek prijavljenih obveznosti (v EUR)	Znesek upoštevanih obveznosti (v EUR)	Pobotani znesek (v EUR)	Delež pobotanih obveznosti (od prijavljenih) (v %)	Delež pobotanih obveznosti (od upoštevanih) (v %)	Delež dolžnikov, ki so pobotali vsaj del obveznosti (v %)
1	2	3	4	5	6 (=5/3)	7 (=5/4)	8
jan.-marec 2011	1.418*	655.794.709	268.570.714	38.083.284	5,8%	14,6%	82,0%
april – dec. 2011	18.219*	9.052.722.174	4.681.283.205	605.893.483	6,7%	12,9%	48,2%
Skupaj v letu 2011		9.708.516.883	4.949.853.919	643.976.767	6,6%	13,0%	
Skupaj v letu 2012	12.937*	9.252.229.008	4.439.605.407	682.850.748	7,4%	15,4%	
Skupaj v letu 2013	8.083*	7.229.521.573	3.244.679.902	502.411.677	6,9%	15,5%	
Skupaj v letu 2014	6.431*	6.710.356.571	3.081.571.014	445.832.469	6,6%	14,5%	
22.1.2015	5.841	524.430.486	229.651.148	38.384.783	7,3%	16,7%	67,6%
26.2.2015	5.608	485.717.161	211.659.682	32.027.892	6,6%	15,1%	65,6%
26.3.2015	5.433	458.304.588	202.528.656	31.442.579	6,9%	15,5%	65,9%
23.4.2015	5.492	452.128.472	191.382.477	33.118.025	7,3%	17,3%	66,6%
21.5.2015	5.358	465.518.798	188.581.545	31.605.043	6,8%	16,8%	65,9%
18.6.2015	5.288	475.940.151	201.362.803	30.447.525	6,4%	15,1%	65,3%
23.7.2015	5.074	589.742.624	204.074.076	35.926.928	6,1%	17,6%	67,3%
27.8.2015	5.097	462.561.980	202.340.916	32.463.723	7,0%	16,0%	67,1%
24.9.2015	5.125	443.424.172	204.225.509	29.962.422	6,8%	14,7%	66,8%
22.10.2015	5.079	458.955.843	199.136.304	32.953.988	7,2%	16,5%	67,2%
26.11.2015	5.106	441.723.848	176.641.445	34.314.276	7,8%	19,4%	67,0%
17.12.2015	4.658	428.678.426	168.643.597	29.417.421	6,9%	17,4%	65,9%
Skupaj v letu 2015	5.263*	5.687.126.549	2.380.228.158	392.064.605	6,9%	16,5%	

* povprečno število dolžnikov na krog pobota v obdobju

V prvih sedeminpetdesetih krogih obveznega večstranskega pobota se je medsebojna zadolženost poslovnih subjektov v državi zmanjšala za 2 milijardi in 629 milijonov evrov.

Pravne osebe javnega prava so v večstranski pobot prijavile 29.223.933 evrov obveznosti, od tega je bilo upoštevano 1.064.008 evrov, pobotan znesek pa je znašal 36.192 evrov.

- **Struktura dolžnikov** in pobotanih zneskov njihovih obveznosti je v nadaljevanju podrobneje prikazana v tabelah 1 in 2.
- **Struktura upnikov**, do katerih so dolžniki prijavili svoje obveznosti, je prikazana v tabelah 3 in 4.
- **Struktura višine zneskov prijavljenih obveznosti dolžnikov** po izbranih razredih je prikazana v tabeli 5 in grafu.
- **Struktura višine pobotanih obveznosti dolžnikov** po izbranih razredih je prikazana v tabeli 6 in grafu.

Tabela 1: Sedeminpetdeseti večstranski pobot po ZPreZP-1 dne 17.12.2015 - struktura dolžnikov in pobotanih obveznosti, po vrstah dolžnika

Vrsta dolžnika	Dolžniki		Prijavljene obveznosti		Upoštevane obveznosti		Pobotano		
	Število	Delež (v %)	Znesek v EUR	Delež (v %)	9218547	Delež (v %)	Znesek v EUR	Delež v celotnem pobotu (v %)	Delež pobotanih obveznosti (v upoštevanih obveznostih)
1	2	3	4	5	6	7	8	9	10 (=8/6)
Gospodarske družbe	3.692	79,3%	366.375.566	85,5%	149.098.389	88,4%	25.345.973	86,2%	17,0%
Samostojni podjetniki posamezniki	804	17,3%	15.670.579	3,7%	8.445.573	5,0%	2.407.388	8,2%	28,5%
Zadruge	51	1,1%	16.698.573	3,9%	9.816.278	5,8%	1.585.193	5,4%	16,1%
Drugo	111	2,4%	29.933.707	7,0%	1.283.357	0,8%	78.868	0,3%	6,1%
SKUPAJ	4.658	100,0%	428.678.426	100,0%	168.643.597	100,0%	29.417.421	100,0%	17,4%

Tabela 2: Sedeminpetdeseti večstranski pobot po ZPreZP-1 dne 17.12.2015 - struktura dolžnikov in pobotanih obveznosti, po področjih dejavnosti

Dejavnost	Dolžniki		Prijavljene obveznosti		Upoštevane obveznosti		Pobotano		
	Število	Delež (v %)	Znesek v EUR	Delež (v %)	Znesek v EUR	Delež (v %)	Znesek v EUR	Delež v celotnem pobotu (v %)	Delež pobotanih obveznosti (v upoštevanih obveznostih)
1	2	3	4	5	6	7	8	9	10 (=8/6)
C PREDELOVALNE DEJAVNOSTI	1.322	28,4%	135.033.611	31,5%	47.148.499	28,0%	7.941.731	27,0%	16,8%
G TRGOVINA; VZDRŽEVANJE IN POPRAVILA MOT. VOZIL	1.281	27,5%	137.524.075	32,1%	67.245.431	39,9%	11.476.348	39,0%	17,1%
F GRADBENIŠTVO	495	10,6%	29.150.954	6,8%	8.757.650	5,2%	1.060.671	3,6%	12,1%
H PROMET IN SKLADIŠČENJE	411	8,8%	23.397.009	5,5%	6.720.845	4,0%	1.445.562	4,9%	21,5%
M STROKOVNE, ZNANSTVENE IN TEHNIČNE DEJAVNOSTI	361	7,8%	19.820.980	4,6%	10.552.465	6,3%	1.803.650	6,1%	17,1%
J INFORMACIJSKE IN KOMUNIKACIJSKE DEJAVNOSTI	161	3,5%	5.367.878	1,3%	1.400.745	0,8%	264.204	0,9%	18,9%
I GOSTINSTVO	141	3,0%	4.908.825	1,1%	1.841.700	1,1%	231.219	0,8%	12,6%
Drugo	486	10,4%	73.475.095	17,1%	24.976.262	14,8%	5.194.035	17,7%	20,8%
SKUPAJ	4.658	100,0%	428.678.426	100,0%	168.643.597	100,0%	29.417.421	100,0%	17,4%

Tabela 3: Sedeminpetdeseti večstranski pobot po ZPreZP-1 dne 17.12.2015 - struktura upnikov, do katerih so dolžniki prijavili obveznosti, po vrstah upnika

Vrsta upnika	Upniki		Prijavljene obveznosti		Upoštevane obveznosti		Pobotano		
	Število	Delež (v %)	Znesek v EUR	Delež (v %)	Znesek v EUR	Delež (v %)	Znesek v EUR	Delež v celotnem pobotu (v %)	Delež pobotanih obveznosti (v upoštevanih obveznostih)
1	2	3	4	5	6	7	8	9	10 (=8/6)
Gospodarske družbe	14.707	62,3%	381.785.721	89,1%	156.190.478	92,6%	25.345.973	86,2%	16,2%
Samostojni podjetniki posamezniki	7.229	30,6%	30.232.188	7,1%	6.820.227	4,0%	2.407.388	8,2%	35,3%
Zadruga	108	0,5%	6.159.140	1,4%	5.271.625	3,1%	1.585.193	5,4%	30,1%
Drugo	1.578	6,7%	10.501.377	2,4%	361.267	0,2%	78.868	0,3%	21,8%
SKUPAJ	23.622	100,0%	428.678.426	100,0%	168.643.597	100,0%	29.417.421	100,0%	17,4%

Tabela 4: Sedeminpetdeseti večstranski pobot po ZPreZP-1 dne 17.12.2015 - struktura upnikov, do katerih so dolžniki prijavili obveznosti, po področjih dejavnosti

Dejavnost	Upniki		Prijavljene obveznosti		Upoštevane obveznosti		Pobotano		
	Število	Delež (v %)	Znesek v EUR	Delež (v %)	Znesek v EUR	Delež (v %)	Znesek v EUR	Delež v celotnem pobotu (v %)	Delež pobotanih obveznosti (v upoštevanih obveznostih)
1	2	3	4	5	6	7	8	9	10 (=8/6)
G TRGOVINA; VZDRŽEVANJE IN POPRAVILA MOT. VOZIL	5.718	24,2%	157.877.288	36,8%	63.304.528	37,5%	11.476.348	39,0%	18,1%
C PREDELOVALNE DEJAVNOSTI	5.318	22,5%	105.771.871	24,7%	51.194.460	30,4%	7.941.731	27,0%	15,5%
M STROKOVNE, ZNANSTVENE IN TEHNIČNE DEJAVNOSTI	2.983	12,6%	31.364.721	7,3%	9.568.620	5,7%	1.803.650	6,1%	18,8%
H PROMET IN SKLADIŠČENJE	2.281	9,7%	33.650.189	7,8%	10.963.172	6,5%	1.445.562	4,9%	13,2%
F GRADBENIŠTVO	2.035	8,6%	23.431.626	5,5%	6.081.706	3,6%	1.060.671	3,6%	17,4%
J INFORMACIJSKE IN KOMUNIKACIJSKE DEJAVNOSTI	1.213	5,1%	11.857.237	2,8%	4.494.728	2,7%	264.204	0,9%	5,9%
N DRUGE RAZNOVRSTNE POSLOVNE DEJAVNOSTI	728	3,1%	7.419.182	1,7%	1.496.199	0,9%	238.278	0,8%	15,9%
Drugo	3.346	14,2%	57.306.311	13,4%	21.540.184	12,8%	5.186.976	17,6%	24,1%
SKUPAJ	23.622	100,0%	428.678.426	100,0%	168.643.597	100,0%	29.417.421	100,0%	17,4%

Tabela 5: Sedeminpetdeseti večstranski pobot po ZPreZP-1 dne 17.12.2015 - struktura višine prijavljenih obveznosti dolžnikov v večstranski pobot po razredih

Prijavljena obveznost do:	Število dolžnikov po razredih	Delež dolžnikov
50 €	7	0,2%
100 €	10	0,2%
250 €	37	0,8%
500 €	129	2,8%
750 €	101	2,2%
1.000 €	94	2,0%
2.500 €	409	8,8%
5.000 €	529	11,4%
7.500 €	340	7,3%
10.000 €	296	6,4%
25.000 €	897	19,3%
50.000 €	625	13,4%
75.000 €	335	7,2%
100.000 €	170	3,6%
250.000 €	386	8,3%
500.000 €	148	3,2%
750.000 €	60	1,3%
1.000.000 €	21	0,5%
5.000.000 €	58	1,2%
10.000.000 €	3	0,1%
50.000.000 €	3	0,1%
100.000.000 €	0	0,0%
Skupaj	4.658	100,0%

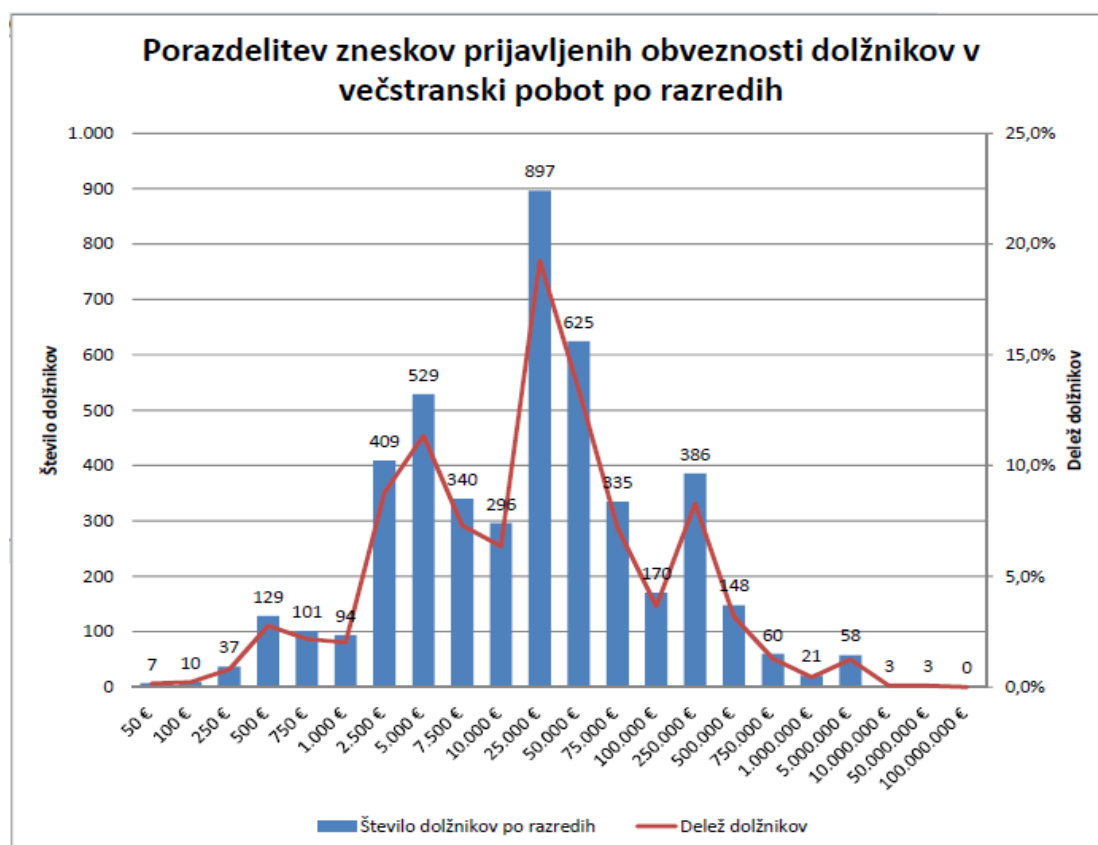


Tabela 6: Sedeminpetdeseti večstranski pobot po ZPreZP-1 dne 17.12.2015 - struktura višine pobotanih obveznosti dolžnikov po razredih

Pobotane obveznosti do:	Število dolžnikov po razredih	Delež dolžnikov
0 €	1.588	34,1%
1 €	0	0,0%
5 €	6	0,1%
10 €	3	0,1%
25 €	22	0,5%
50 €	37	0,8%
75 €	49	1,1%
100 €	37	0,8%
250 €	191	4,1%
500 €	296	6,4%
750 €	213	4,6%
1.000 €	203	4,4%
2.500 €	640	13,7%
5.000 €	494	10,6%
7.500 €	229	4,9%
10.000 €	161	3,5%
25.000 €	309	6,6%
50.000 €	91	2,0%
75.000 €	38	0,8%
100.000 €	21	0,5%
250.000 €	18	0,4%
500.000 €	3	0,1%
750.000 €	5	0,1%
1.000.000 €	2	0,0%
5.000.000 €	2	0,0%
10.000.000 €	0	0,0%
50.000.000 €	0	0,0%
100.000.000 €	0	0,0%
Skupaj	4.658	100,0%

Porazdelitev zneskov pobotanih obveznosti dolžnikov po razredih

