

REZULTATI VEČSTRANSKEGA POBOTA MEDSEBOJNIH OBVEZNOSTI, KI JE BIL OPRAVLJEN 21.1.2016

AJPES je **21. januarja 2016** izvedel prvi krog obveznega in prostovoljnega večstranskega pobota medsebojnih obveznosti v letu 2016. V pobot je svoje obveznosti prijavilo 4.532 dolžnikov, od tega je 3.842 ali 84,8 % istih dolžnikov kot v mesecu decembru 2015, 690 ali 15,2 % pa novih dolžnikov. Dolžniki so svoje obveznosti prijavili do 23.547 upnikov, to je do 75 manj kot v prejšnjem krogu pobota.

Skupni znesek prijavljenih obveznosti je bil **412.014.841 evrov**, od tega **74,4 % v obvezni pobot** in 25,6 % v prostovoljni pobot.

Vsaj del obveznosti je v tem krogu uspelo pobotati 2.944 ali 65,0 % dolžnikom, ti dolžniki pa so pobotali skupaj **27.448.208 evrov**.

Rezultati prostovoljnih in obveznih večstranskih pobotov AJPEŠ v letih 2015 in 2016

Datum pobota	Število dolžnikov	Znesek prijavljenih obveznosti (v EUR)	Znesek upoštevanih obveznosti (v EUR)	Pobotani znesek (v EUR)	Delež pobotanih obveznosti (od prijavljenih) (v %)	Delež pobotanih obveznosti (od upoštevanih) (v %)	Delež dolžnikov, ki so pobotali vsaj del obveznosti (v %)
1	2	3	4	5	6 (=5/3)	7 (=5/4)	8
22.1.2015	5.841	524.430.486	229.651.148	38.384.783	7,3%	16,7%	67,6%
26.2.2015	5.608	485.717.161	211.659.682	32.027.892	6,6%	15,1%	65,6%
26.3.2015	5.433	458.304.588	202.528.656	31.442.579	6,9%	15,5%	65,9%
23.4.2015	5.492	452.128.472	191.382.477	33.118.025	7,3%	17,3%	66,6%
21.5.2015	5.358	465.518.798	188.581.545	31.605.043	6,8%	16,8%	65,9%
18.6.2015	5.288	475.940.151	201.362.803	30.447.525	6,4%	15,1%	65,3%
23.7.2015	5.074	589.742.624	204.074.076	35.926.928	6,1%	17,6%	67,3%
27.8.2015	5.097	462.561.980	202.340.916	32.463.723	7,0%	16,0%	67,1%
24.9.2015	5.125	443.424.172	204.225.509	29.962.422	6,8%	14,7%	66,8%
22.10.2015	5.079	458.955.843	199.136.304	32.953.988	7,2%	16,5%	67,2%
26.11.2015	5.106	441.723.848	176.641.445	34.314.276	7,8%	19,4%	67,0%
17.12.2015	4.658	428.678.426	168.643.597	29.417.421	6,9%	17,4%	65,9%
Skupaj v letu 2015	5.263*	5.687.126.549	2.380.228.158	392.064.605	6,9%	16,5%	
21.1.2016	4.532	412.014.841	152.879.994	27.448.208	6,7%	18,0%	65,0%

* povprečno število dolžnikov na krog pobota v obdobju

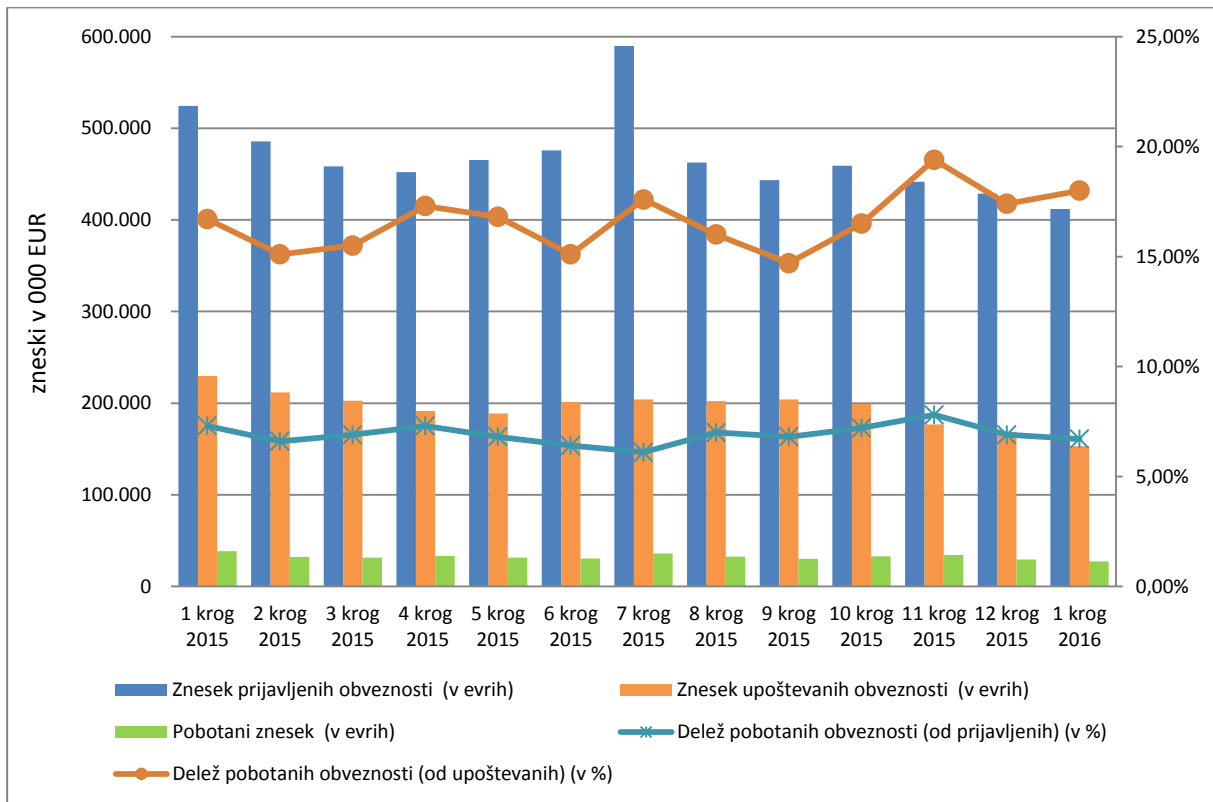


Tabela 1: Oseminpetdeseti večstranski pobot po ZPreZP-1 dne 21.1.2016- struktura dolžnikov in pobotanih obveznosti, po vrstah dolžnika

Vrsta dolžnika	Dolžniki		Prijavljene obveznosti		Upoštevane obveznosti		Pobotano		
	Število	Delež (v %)	Znesek v EUR	Delež (v %)	Znesek v EUR	Delež (v %)	Znesek v EUR	Delež v celotnem pobotu (v %)	Delež pobotanih obveznosti (v upoštevanih obveznostih)
1	2	3	4	5	6	7	8	9	10 (=8/6)
Gospodarske družbe	3.589	79,2%	344.515.216	83,6%	134.519.018	88,0%	23.993.433	87,4%	17,8%
Samostojni podjetniki posamezniki	788	17,4%	14.392.457	3,5%	7.798.439	5,1%	2.160.289	7,9%	27,7%
Zadruga	49	1,1%	14.846.278	3,6%	8.371.644	5,5%	1.203.401	4,4%	14,4%
Drugo	106	2,3%	38.260.890	9,3%	2.190.893	1,4%	91.084	0,3%	4,2%
SKUPAJ	4.532	100,0%	412.014.841	100,0%	152.879.994	100,0%	27.448.208	100,0%	18,0%

Tabela 2: Oseminpetdeseti večstranski pobot po ZPreZP-1 dne 21.1.2016- struktura dolžnikov in pobotanih obveznosti, po področjih dejavnosti

Dejavnost	Dolžniki		Prijavljene obveznosti		Upoštevane obveznosti		Pobotano		
	Število	Delež (v %)	Znesek v EUR	Delež (v %)	Znesek v EUR	Delež (v %)	Znesek v EUR	Delež v celotnem pobotu (v %)	Delež pobotanih obveznosti (v upoštevanih obveznostih)
1	2	3	4	5	6	7	8	9	10 (=8/6)
C PREDELOVALNE DEJAVNOSTI	1.293	28,5%	134.745.148	32,7%	46.560.596	30,5%	7.001.591	25,5%	15,0%
G TRGOVINA; VZDRŽEVANJE IN POPRAVILA MOT. VOZIL	1.268	28,0%	124.191.809	30,1%	56.005.632	36,6%	10.432.448	38,0%	18,6%
F GRADBENIŠTVO	491	10,8%	32.693.757	7,9%	10.077.498	6,6%	1.263.813	4,6%	12,5%
H PROMET IN SKLADIŠČENJE	405	8,9%	23.207.937	5,6%	6.986.568	4,6%	1.739.074	6,3%	24,9%
M STROKOVNE, ZNANSTVENE IN TEHNIČNE DEJAVNOSTI	332	7,3%	16.132.307	3,9%	8.948.561	5,9%	1.748.603	6,4%	19,5%
J INFORMACIJSKE IN KOMUNIKACIJSKE DEJAVNOSTI	150	3,3%	5.031.072	1,2%	1.521.419	1,0%	328.707	1,2%	21,6%
I GOSTINSTVO	135	3,0%	4.298.672	1,0%	1.271.991	0,8%	227.580	0,8%	17,9%
Drugo	458	10,1%	71.714.138	17,4%	21.507.729	14,1%	4.706.392	17,1%	21,9%
SKUPAJ	4.532	100,0%	412.014.841	100,0%	152.879.994	100,0%	27.448.208	100,0%	18,0%

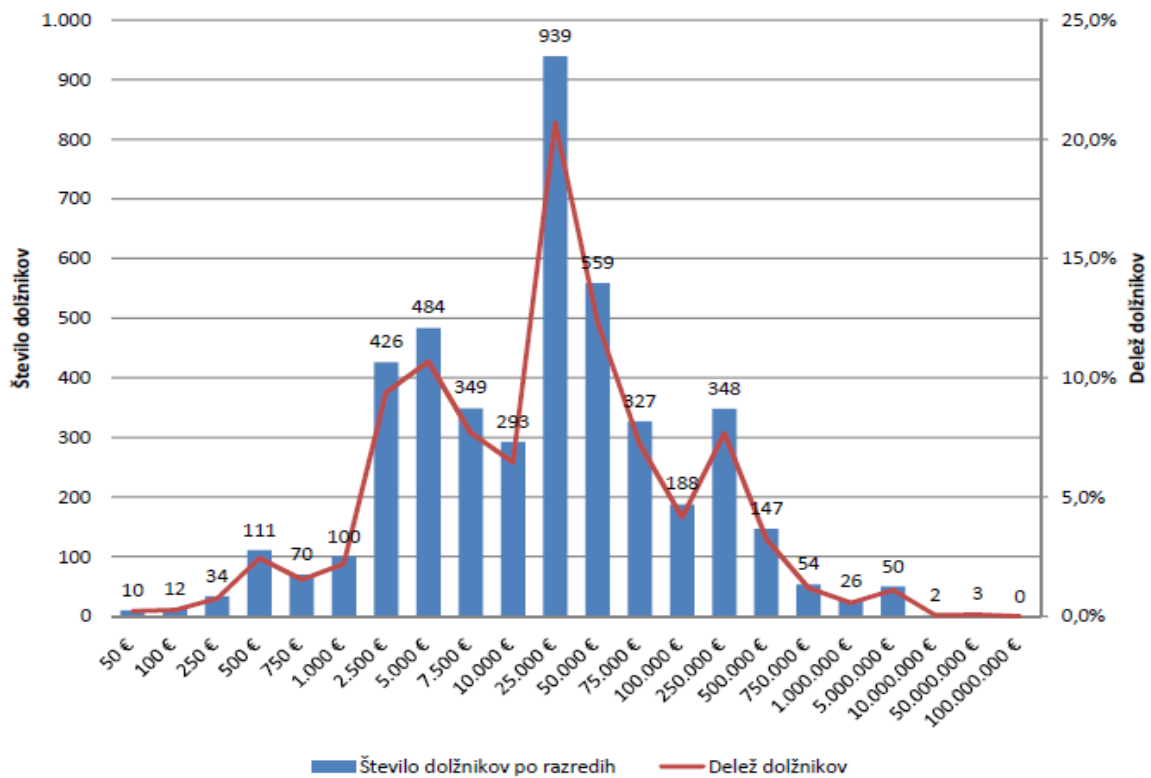
Tabela 3: Oseminpetdeseti večstranski pobot po ZPreZP-1 dne 21.1.2016- struktura upnikov, do katerih so dolžniki prijavili obveznosti, po vrstah upnika

Vrsta upnika	Upniki		Prijavljene obveznosti		Upoštevane obveznosti		Pobotano		
	Število	Delež (v %)	Znesek v EUR	Delež (v %)	Znesek v EUR	Delež (v %)	Znesek v EUR	Delež v celotnem pobotu (v %)	Delež pobotanih obveznosti (v upoštevanih obveznostih)
1	2	3	4	5	6	7	8	9	10 (=8/6)
Gospodarske družbe	14.613	62,1%	365.812.680	88,8%	141.979.766	92,9%	23.993.433	87,4%	16,9%
Samostojni podjetniki posamezniki	7.221	30,7%	29.723.011	7,2%	6.505.181	4,3%	2.160.289	7,9%	33,2%
Zadruga	109	0,5%	5.046.093	1,2%	3.982.245	2,6%	1.203.401	4,4%	30,2%
Drugo	1.604	6,8%	11.433.057	2,8%	412.803	0,3%	91.084	0,3%	22,1%
SKUPAJ	23.547	100,0%	412.014.841	100,0%	152.879.994	100,0%	27.448.208	100,0%	18,0%

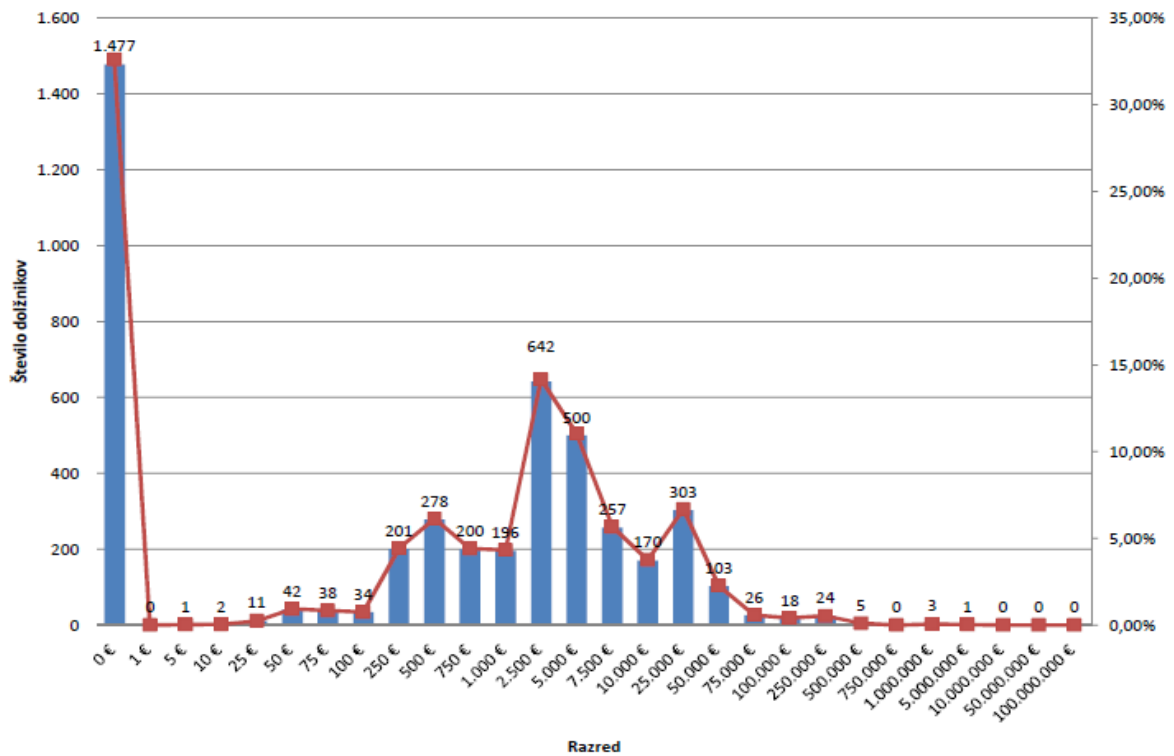
Tabela 4: Oseminpetdeseti večstranski pobot po ZPreZP-1 dne 21.1.2016- struktura upnikov, do katerih so dolžniki prijavili obveznosti, po področjih dejavnosti

Dejavnost	Upniki		Prijavljene obveznosti		Upoštevane obveznosti		Pobotano		
	Število	Delež (v %)	Znesek v EUR	Delež (v %)	Znesek v EUR	Delež (v %)	Znesek v EUR	Delež v celotnem pobotu (v %)	Delež pobotanih obveznosti (v upoštevanih obveznostih)
1	2	3	4	5	6	7	8	9	10 (=8/6)
G TRGOVINA; VZDRŽEVANJE IN POPRAVILA MOT. VOZIL	5.666	24,1%	155.662.372	37,8%	59.747.184	39,1%	10.432.448	38,0%	17,5%
C PREDELOVALNE DEJAVNOSTI	5.251	22,3%	98.489.671	23,9%	41.441.408	27,1%	7.001.591	25,5%	16,9%
M STROKOVNE, ZNANSTVENE IN TEHNIČNE DEJAVNOSTI	2.982	12,7%	29.367.838	7,1%	9.407.947	6,2%	1.748.603	6,4%	18,6%
H PROMET IN SKLADIŠČENJE	2.274	9,7%	33.032.309	8,0%	11.566.668	7,6%	1.739.074	6,3%	15,0%
F GRADBENIŠTVO	2.110	9,0%	23.442.157	5,7%	6.444.727	4,2%	1.263.813	4,6%	19,6%
J INFORMACIJSKE IN KOMUNIKACIJSKE DEJAVNOSTI	1.176	5,0%	11.637.206	2,8%	2.559.770	1,7%	328.707	1,2%	12,8%
I GOSTINSTVO	695	3,0%	2.389.303	0,6%	891.408	0,6%	227.580	0,8%	25,5%
Drugo	3.393	14,4%	57.993.985	14,1%	20.820.881	13,6%	4.706.392	17,1%	22,6%
SKUPAJ	23.547	100,0%	412.014.841	100,0%	152.879.994	100,0%	27.448.208	100,0%	18,0%

Porazdelitev zneskov prijavljenih obveznosti dolžnikov v večstranski poboti po razredih



Porazdelitev zneskov pobotanih obveznosti dolžnikov po razredih



REZULTATI VEČSTRANSKEGA POBOTA MEDSEBOJNIH OBVEZNOSTI, KI JE BIL OPRAVLJEN 25.2.2016

AJPES je **25. februarja 2016** izvedel drugi krog obveznega in prostovoljnega večstranskega pobota medsebojnih obveznosti v letu 2016. V pobot je svoje obveznosti prijavilo 4.829 dolžnikov, od tega je 3.946 ali 81,7 % istih dolžnikov kot v mesecu januarju 2016, 883 ali 18,3 % pa novih dolžnikov. Dolžniki so svoje obveznosti prijavili do 23.215 upnikov, to je do 332 manj kot v prejšnjem krogu pobota.

Skupni znesek prijavljenih obveznosti je bil **403.904.869 evrov**, od tega **73,9 % v obvezni pobot** in 26,1 % v prostovoljni pobot.

Vsaj del obveznosti je v tem krogu uspelo pobotati 3.185 ali 66,0 % dolžnikom, ti dolžniki pa so pobotali skupaj **27.003.921 evrov**.

Rezultati prostovoljnih in obveznih večstranskih pobotov AJPEŠ v letih 2015 in 2016

Datum pobota	Število dolžnikov	Znesek prijavljenih obveznosti (v EUR)	Znesek upoštevanih obveznosti (v EUR)	Pobotani znesek (v EUR)	Delež pobotanih obveznosti (od prijavljenih) (v %)	Delež pobotanih obveznosti (od upoštevanih) (v %)	Delež dolžnikov, ki so pobotali vsaj del obveznosti (v %)
1	2	3	4	5	6 (=5/3)	7 (=5/4)	8
22.1.2015	5.841	524.430.486	229.651.148	38.384.783	7,3%	16,7%	67,6%
26.2.2015	5.608	485.717.161	211.659.682	32.027.892	6,6%	15,1%	65,6%
26.3.2015	5.433	458.304.588	202.528.656	31.442.579	6,9%	15,5%	65,9%
23.4.2015	5.492	452.128.472	191.382.477	33.118.025	7,3%	17,3%	66,6%
21.5.2015	5.358	465.518.798	188.581.545	31.605.043	6,8%	16,8%	65,9%
18.6.2015	5.288	475.940.151	201.362.803	30.447.525	6,4%	15,1%	65,3%
23.7.2015	5.074	589.742.624	204.074.076	35.926.928	6,1%	17,6%	67,3%
27.8.2015	5.097	462.561.980	202.340.916	32.463.723	7,0%	16,0%	67,1%
24.9.2015	5.125	443.424.172	204.225.509	29.962.422	6,8%	14,7%	66,8%
22.10.2015	5.079	458.955.843	199.136.304	32.953.988	7,2%	16,5%	67,2%
26.11.2015	5.106	441.723.848	176.641.445	34.314.276	7,8%	19,4%	67,0%
17.12.2015	4.658	428.678.426	168.643.597	29.417.421	6,9%	17,4%	65,9%
Skupaj v letu 2015	5.263*	5.687.126.549	2.380.228.158	392.064.605	6,9%	16,5%	
21.1.2016	4.532	412.014.841	152.879.994	27.448.208	6,7%	18,0%	65,0%
25.2.2016	4.829	403.904.869	155.946.422	27.003.921	6,7%	17,3%	66,0%

* povprečno število dolžnikov na krog pobota v obdobju

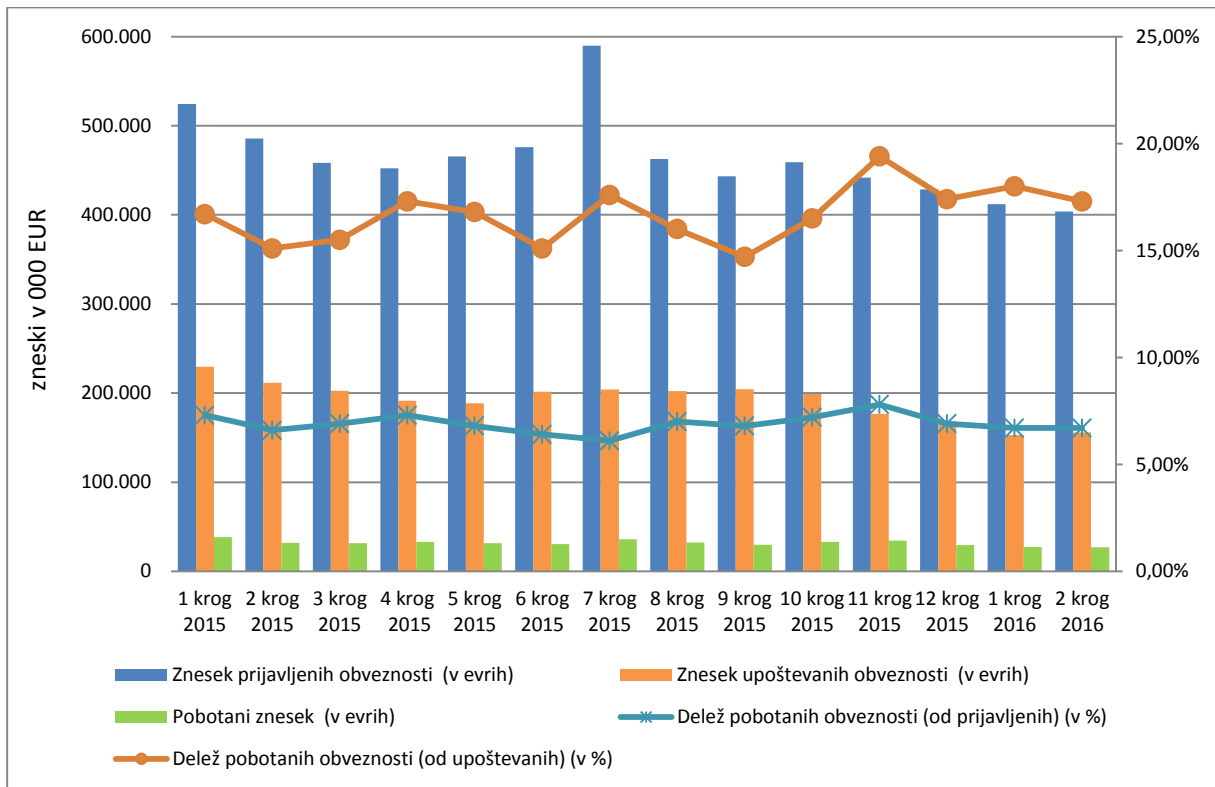


Tabela 1: Devetinpetdeseti večstranski pobot po ZPreZP-1 dne 25.2.2016- struktura dolžnikov in pobotanih obveznosti, po vrstah dolžnika

Vrsta dolžnika	Dolžniki		Prijavljene obveznosti		Upoštevane obveznosti		Pobotano		
	Število	Delež (v %)	Znesek v EUR	Delež (v %)	Znesek v EUR	Delež (v %)	Znesek v EUR	Delež v celotnem pobotu (v %)	Delež pobotanih obveznosti (v upoštevanih obveznostih)
1	2	3	4	5	6	7	8	9	10 (=8/6)
Gospodarske družbe	3.838	79,5%	342.825.182	84,9%	137.757.384	88,3%	23.439.853	86,8%	17,0%
Samostojni podjetniki posamezniki	804	16,6%	14.299.699	3,5%	7.784.154	5,0%	2.332.719	8,6%	30,0%
Zadruga	57	1,2%	15.844.630	3,9%	9.084.635	5,8%	1.152.221	4,3%	12,7%
Drugo	130	2,7%	30.935.358	7,7%	1.320.249	0,8%	79.128	0,3%	6,0%
SKUPAJ	4.829	100,0%	403.904.869	100,0%	155.946.422	100,0%	27.003.921	100,0%	17,3%

Tabela 2: Devetinpetdeseti večstranski pobot po ZPreZP-1 dne 25.2.2016- struktura dolžnikov in pobotanih obveznosti, po področjih dejavnosti

Dejavnost	Dolžniki		Prijavljene obveznosti		Upoštevane obveznosti		Pobotano		
	Število	Delež (v %)	Znesek v EUR	Delež (v %)	Znesek v EUR	Delež (v %)	Znesek v EUR	Delež v celotnem pobotu (v %)	Delež pobotanih obveznosti (v upoštevanih obveznostih)
1	2	3	4	5	6	7	8	9	10 (=8/6)
G TRGOVINA; VZDRŽEVANJE IN POPRAVILA MOT. VOZIL	1.361	28,2%	133.096.192	33,0%	58.713.404	37,6%	10.642.491	39,4%	18,1%
C PREDELOVALNE DEJAVNOSTI	1.351	28,0%	126.968.899	31,4%	46.144.285	29,6%	6.912.308	25,6%	15,0%
F GRADBENIŠTVO	508	10,5%	30.556.359	7,6%	9.977.321	6,4%	1.095.560	4,1%	11,0%
H PROMET IN SKLADIŠČENJE	421	8,7%	21.103.391	5,2%	7.118.932	4,6%	1.541.989	5,7%	21,7%
M STROKOVNE, ZNANSTVENE IN TEHNIČNE DEJAVNOSTI	383	7,9%	15.833.311	3,9%	10.222.939	6,6%	1.568.392	5,8%	15,3%
J INFORMACIJSKE IN KOMUNIKACIJSKE DEJAVNOSTI	156	3,2%	4.294.262	1,1%	1.110.765	0,7%	293.932	1,1%	26,5%
I GOSTINSTVO	144	3,0%	5.513.243	1,4%	1.586.083	1,0%	209.803	0,8%	13,2%
Drugo	505	10,5%	66.539.213	16,5%	21.072.693	13,5%	4.739.448	17,6%	22,5%
SKUPAJ	4.829	100,0%	403.904.869	100,0%	155.946.422	100,0%	27.003.921	100,0%	17,3%

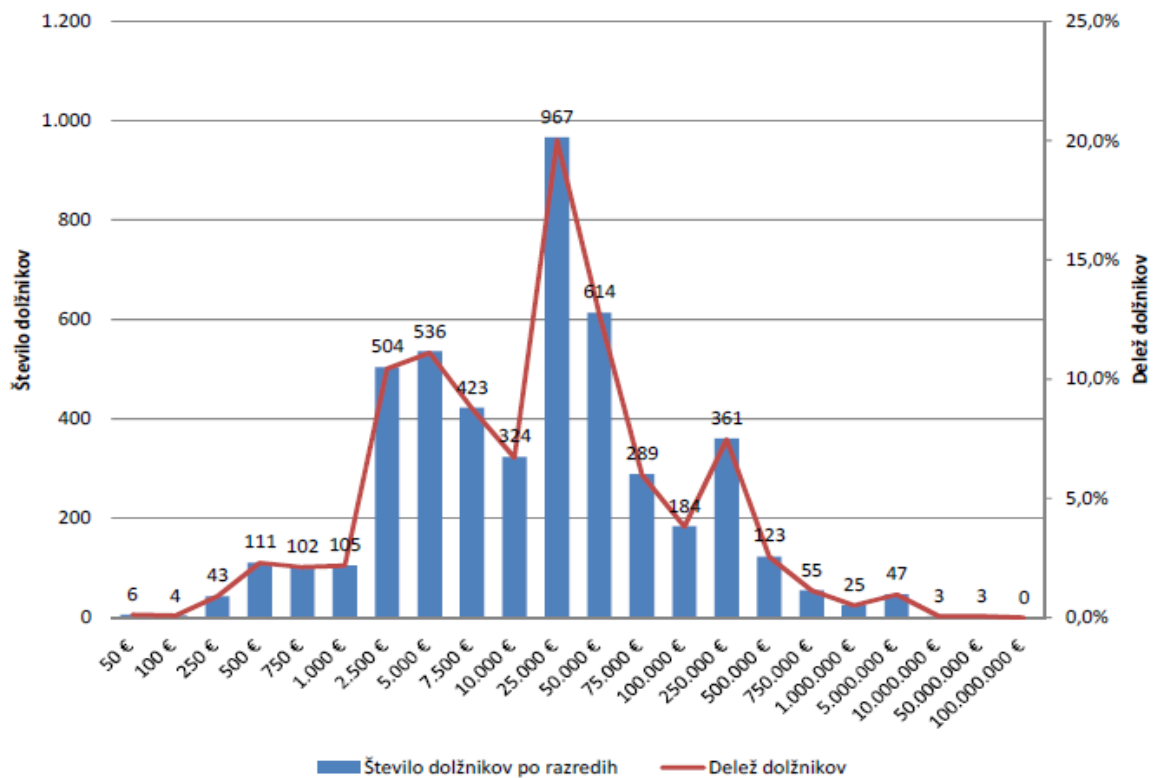
Tabela 3: Devetinpetdeseti večstranski pobot po ZPreZP-1 dne 25.2.2016- struktura upnikov, do katerih so dolžniki prijavili obveznosti, po vrstah upnika

Vrsta upnika	Upniki		Prijavljene obveznosti		Upoštevane obveznosti		Pobotano		
	Število	Delež (v %)	Znesek v EUR	Delež (v %)	Znesek v EUR	Delež (v %)	Znesek v EUR	Delež v celotnem pobotu (v %)	Delež pobotanih obveznosti (v upoštevanih obveznostih)
1	2	3	4	5	6	7	8	9	10 (=8/6)
Gospodarske družbe	14.475	62,4%	359.089.258	88,9%	144.720.758	92,8%	23.439.853	86,8%	16,2%
Samostojni podjetniki posamezniki	6.983	30,1%	28.666.959	7,1%	6.509.868	4,2%	2.332.719	8,6%	35,8%
Zadruga	104	0,4%	5.348.643	1,3%	4.380.504	2,8%	1.152.221	4,3%	26,3%
Drugo	1.653	7,1%	10.800.009	2,7%	335.292	0,2%	79.128	0,3%	23,6%
SKUPAJ	23.215	100,0%	403.904.869	100,0%	155.946.422	100,0%	27.003.921	100,0%	17,3%

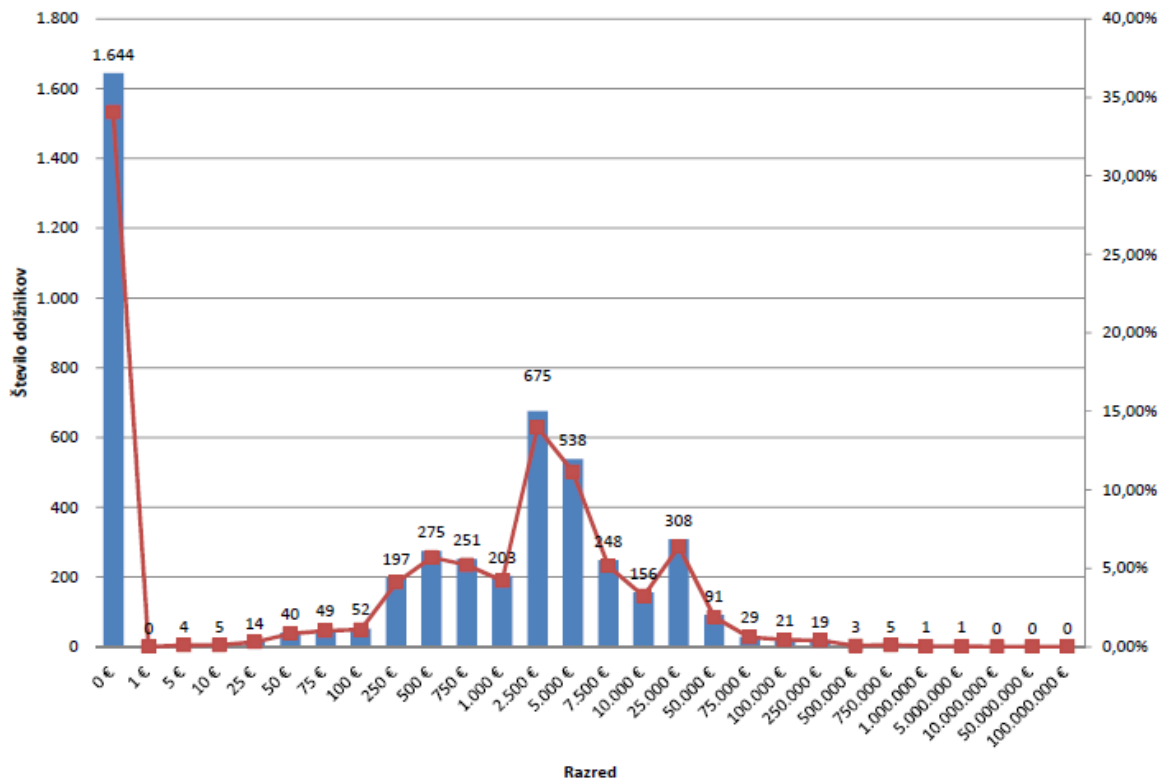
Tabela 4: Devetinpetdeseti večstranski pobot po ZPreZP-1 dne 25.2.2016- struktura upnikov, do katerih so dolžniki prijavili obveznosti, po področjih dejavnosti

Dejavnost	Upniki		Prijavljene obveznosti		Upoštevane obveznosti		Pobotano		
	Število	Delež (v %)	Znesek v EUR	Delež (v %)	Znesek v EUR	Delež (v %)	Znesek v EUR	Delež v celotnem pobotu (v %)	Delež pobotanih obveznosti (v upoštevanih obveznostih)
1	2	3	4	5	6	7	8	9	10 (=8/6)
G TRGOVINA; VZDRŽEVANJE IN POPRAVILA MOT. VOZIL	5.593	24,1%	152.672.234	37,8%	59.384.209	38,1%	10.642.491	39,4%	17,9%
C PREDELOVALNE DEJAVNOSTI	5.216	22,5%	100.157.308	24,8%	42.650.391	27,3%	6.912.308	25,6%	16,2%
M STROKOVNE, ZNANSTVENE IN TEHNIČNE DEJAVNOSTI	2.867	12,3%	28.343.830	7,0%	9.533.546	6,1%	1.568.392	5,8%	16,5%
H PROMET IN SKLADIŠČENJE	2.186	9,4%	31.268.955	7,7%	11.079.291	7,1%	1.541.989	5,7%	13,9%
F GRADBENIŠTVO	2.076	8,9%	19.082.174	4,7%	6.300.292	4,0%	1.095.560	4,1%	17,4%
J INFORMACIJSKE IN KOMUNIKACIJSKE DEJAVNOSTI	1.208	5,2%	11.198.524	2,8%	3.132.940	2,0%	293.932	1,1%	9,4%
N DRUGE RAZNOVRSTNE POSLOVNE DEJAVNOSTI	695	3,0%	7.774.178	1,9%	1.527.977	1,0%	374.109	1,4%	24,5%
Drugo	3.374	14,5%	53.407.665	13,2%	22.337.775	14,3%	4.575.141	16,9%	20,5%
SKUPAJ	23.215	100,0%	403.904.869	100,0%	155.946.422	100,0%	27.003.921	100,0%	17,3%

Porazdelitev zneskov prijavljenih obveznosti dolžnikov v večstranski pobot po razredih



Porazdelitev zneskov pobotanih obveznosti dolžnikov po razredih



REZULTATI VEČSTRANSKEGA POBOTA MEDSEBOJNIH OBVEZNOSTI, KI JE BIL OPRAVLJEN 24.3.2016

AJPES je **24. marca 2016** izvedel tretji krog obveznega in prostovoljnega večstranskega pobota medsebojnih obveznosti v letu 2016. V pobot je svoje obveznosti prijavilo 4.683 dolžnikov, od tega je 4.006 ali 85,5 % istih dolžnikov kot v mesecu februarju 2016, 677 ali 14,5 % pa novih dolžnikov. Dolžniki so svoje obveznosti prijavili do 22.651 upnikov, to je do 564 manj kot v prejšnjem krogu pobota.

Skupni znesek prijavljenih obveznosti je bil **387.957.296 evrov**, od tega **70,2 % v obvezni pobot** in 29,8 % v prostovoljni pobot.

Vsaj del obveznosti je v tem krogu uspelo pobotati 3.131 ali 66,9 % dolžnikom, ti dolžniki pa so pobotali skupaj **25.697.701 evrov**.

Rezultati prostovoljnih in obveznih večstranskih pobotov AJPEŠ v letih 2015 in 2016

Datum pobota	Število dolžnikov	Znesek prijavljenih obveznosti (v EUR)	Znesek upoštevanih obveznosti (v EUR)	Pobotani znesek (v EUR)	Delež pobotanih obveznosti (od prijavljenih) (v %)	Delež pobotanih obveznosti (od upoštevanih) (v %)	Delež dolžnikov, ki so pobotali vsaj del obveznosti (v %)
1	2	3	4	5	6 (=5/3)	7 (=5/4)	8
22.1.2015	5.841	524.430.486	229.651.148	38.384.783	7,3%	16,7%	67,6%
26.2.2015	5.608	485.717.161	211.659.682	32.027.892	6,6%	15,1%	65,6%
26.3.2015	5.433	458.304.588	202.528.656	31.442.579	6,9%	15,5%	65,9%
23.4.2015	5.492	452.128.472	191.382.477	33.118.025	7,3%	17,3%	66,6%
21.5.2015	5.358	465.518.798	188.581.545	31.605.043	6,8%	16,8%	65,9%
18.6.2015	5.288	475.940.151	201.362.803	30.447.525	6,4%	15,1%	65,3%
23.7.2015	5.074	589.742.624	204.074.076	35.926.928	6,1%	17,6%	67,3%
27.8.2015	5.097	462.561.980	202.340.916	32.463.723	7,0%	16,0%	67,1%
24.9.2015	5.125	443.424.172	204.225.509	29.962.422	6,8%	14,7%	66,8%
22.10.2015	5.079	458.955.843	199.136.304	32.953.988	7,2%	16,5%	67,2%
26.11.2015	5.106	441.723.848	176.641.445	34.314.276	7,8%	19,4%	67,0%
17.12.2015	4.658	428.678.426	168.643.597	29.417.421	6,9%	17,4%	65,9%
Skupaj v letu 2015	5.263*	5.687.126.549	2.380.228.158	392.064.605	6,9%	16,5%	
21.1.2016	4.532	412.014.841	152.879.994	27.448.208	6,7%	18,0%	65,0%
25.2.2016	4.829	403.904.869	155.946.422	27.003.921	6,7%	17,3%	66,0%
24.3.2016	4.683	387.957.296	145.979.057	25.697.701	6,6%	17,6%	66,9%

* povprečno število dolžnikov na krog pobota v obdobju

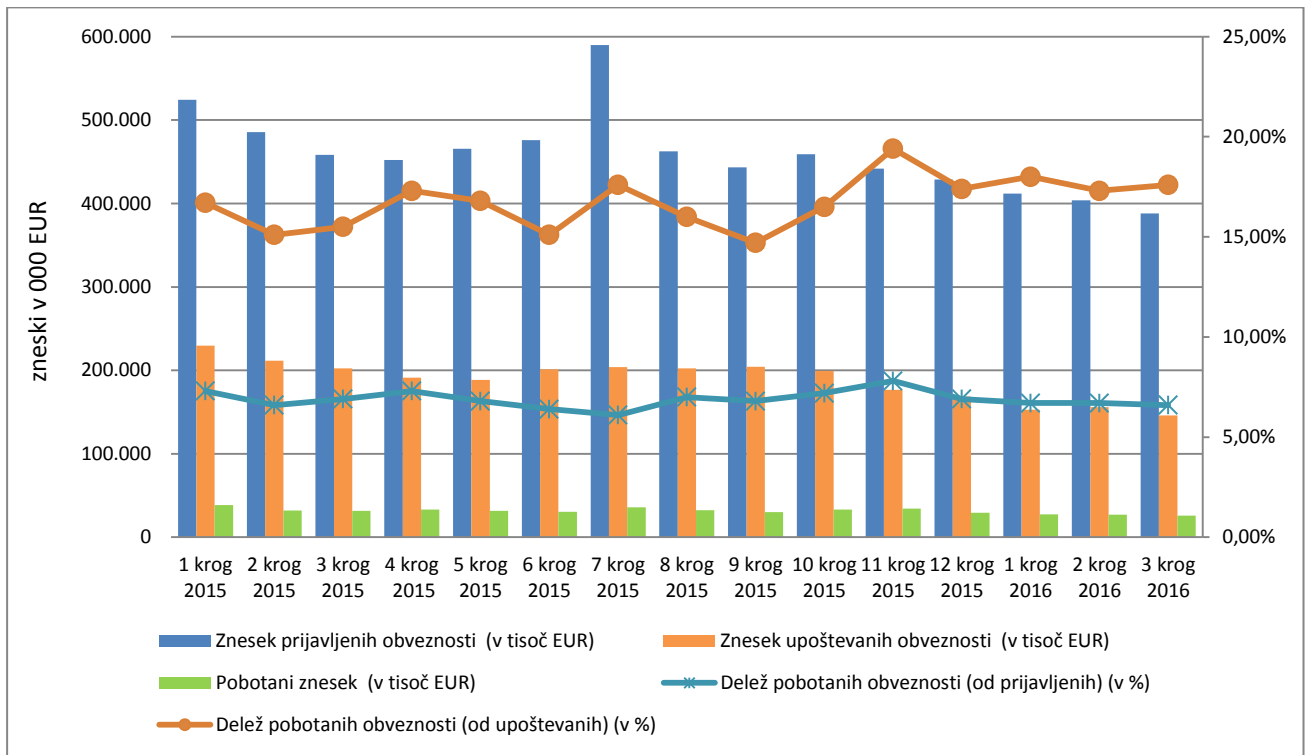


Tabela 1: Šestdeseti večstranski pobot po ZPreZP-1 dne 24.3.2016- struktura dolžnikov in pobotanih obveznosti, po vrstah dolžnika

Vrsta dolžnika	Dolžniki		Prijavljene obveznosti		Upoštevane obveznosti		Pobotano		
	Število	Delež (v %)	Znesek v EUR	Delež (v %)	Znesek v EUR	Delež (v %)	Znesek v EUR	Delež v celotnem pobotu (v %)	Delež pobotanih obveznosti (v upoštevanih obveznostih)
1	2	3	4	5	6	7	8	9	10 (=8/6)
Gospodarske družbe	3.727	79,6%	328.236.589	84,6%	129.749.719	88,9%	22.623.329	88,0%	17,4%
Samostojni podjetniki posamezniki	779	16,6%	12.847.457	3,3%	6.904.891	4,7%	2.022.939	7,9%	29,3%
Zadruga	46	1,0%	12.975.268	3,3%	7.247.748	5,0%	973.005	3,8%	13,4%
Drugo	131	2,8%	33.897.982	8,7%	2.076.699	1,4%	78.428	0,3%	3,8%
SKUPAJ	4.683	100,0%	387.957.296	100,0%	145.979.057	100,0%	25.697.701	100,0%	17,6%

Tabela 2: Šestdeseti večstranski pobot po ZPreZP-1 dne 24.3.2016- struktura dolžnikov in pobotanih obveznosti, po področjih dejavnosti

Dejavnost	Dolžniki		Prijavljene obveznosti		Upoštevane obveznosti		Pobotano		
	Število	Delež (v %)	Znesek v EUR	Delež (v %)	Znesek v EUR	Delež (v %)	Znesek v EUR	Delež v celotnem pobotu (v %)	Delež pobotanih obveznosti (v upoštevanih obveznostih)
1	2	3	4	5	6	7	8	9	10 (=8/6)
C PREDELOVALNE DEJAVNOSTI	1.342	28,7%	114.819.245	29,6%	41.920.014	28,7%	6.242.517	24,3%	14,9%
G TRGOVINA; VZDRŽEVANJE IN POPRAVILA MOTORNIH VOZIL	1.311	28,0%	132.935.198	34,3%	56.313.979	38,6%	10.325.716	40,2%	18,3%
F GRADBENIŠTVO	476	10,2%	27.333.080	7,0%	8.358.748	5,7%	823.195	3,2%	9,8%
H PROMET IN SKLADIŠČENJE	384	8,2%	19.154.831	4,9%	5.519.541	3,8%	1.383.937	5,4%	25,1%
M STROKOVNE, ZNANSTVENE IN TEHNIČNE DEJAVNOSTI	367	7,8%	16.064.608	4,1%	8.812.639	6,0%	1.810.648	7,0%	20,5%
J INFORMACIJSKE IN KOMUNIKACIJSKE DEJAVNOSTI	165	3,5%	5.424.206	1,4%	1.327.444	0,9%	254.725	1,0%	19,2%
I GOSTINSTVO	149	3,2%	4.629.870	1,2%	1.361.590	0,9%	158.587	0,6%	11,6%
Drugo	489	10,4%	67.596.258	17,4%	22.365.101	15,3%	4.698.375	18,3%	21,0%
SKUPAJ	4.683	100,0%	387.957.296	100,0%	145.979.057	100,0%	25.697.701	100,0%	17,6%

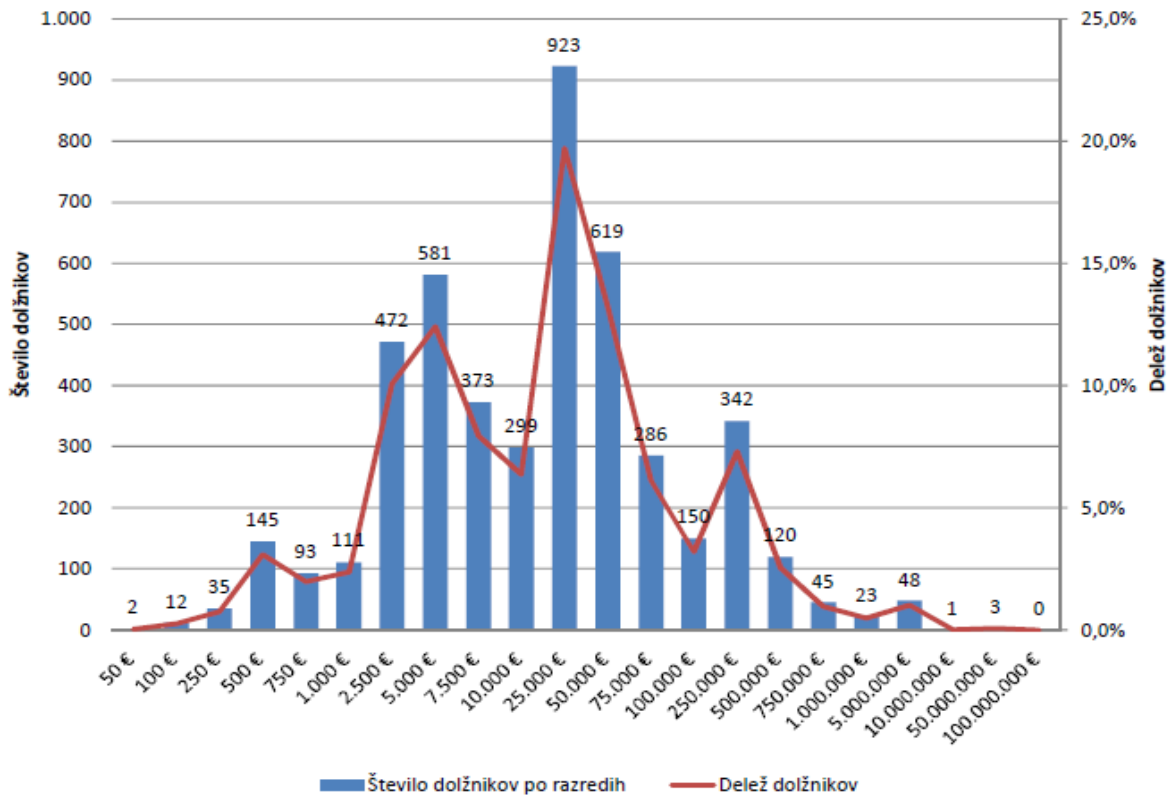
Tabela 3: Šestdeseti večstranski pobot po ZPreZP-1 dne 24.3.2016- struktura upnikov, do katerih so dolžniki prijavi obveznosti, po vrstah upnika

Vrsta upnika	Upniki		Prijavljene obveznosti		Upoštevane obveznosti		Pobotano		
	Število	Delež (v %)	Znesek v EUR	Delež (v %)	Znesek v EUR	Delež (v %)	Znesek v EUR	Delež v celotnem pobotu (v %)	Delež pobotanih obveznosti (v upoštevanih obveznostih)
1	2	3	4	5	6	7	8	9	10 (=8/6)
Gospodarske družbe	14.193	62,7%	345.597.987	89,1%	134.840.407	92,4%	22.623.329	88,0%	16,8%
Samostojni podjetniki posamezniki	6.757	29,8%	26.072.148	6,7%	5.766.179	4,0%	2.022.939	7,9%	35,1%
Zadruga	101	0,4%	6.019.521	1,6%	4.967.739	3,4%	973.005	3,8%	19,6%
Drugo	1.600	7,1%	10.267.641	2,6%	404.732	0,3%	78.428	0,3%	19,4%
SKUPAJ	22.651	100,0%	387.957.296	100,0%	145.979.057	100,0%	25.697.701	100,0%	17,6%

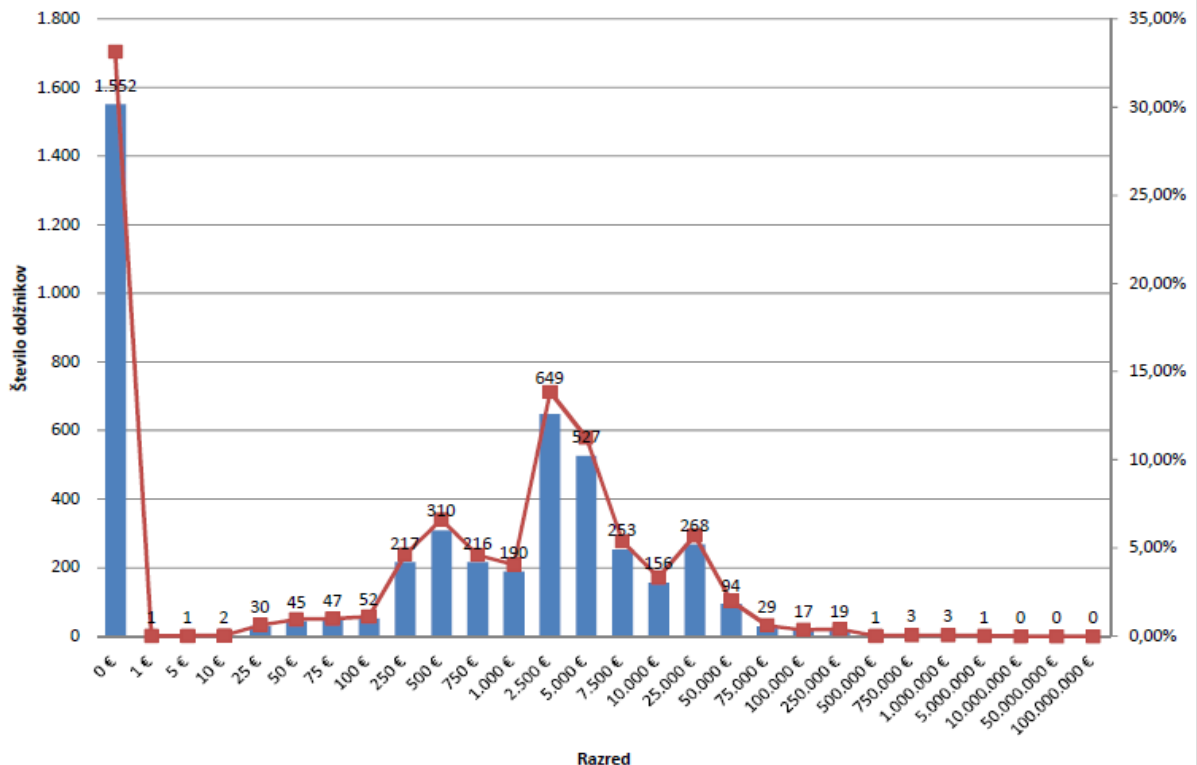
Tabela 4: Šestdeseti večstranski pobot po ZPreZP-1 dne 24.3.2016- struktura upnikov, do katerih so dolžniki prijavi obveznosti, po področjih dejavnosti

Dejavnost	Upniki		Prijavljene obveznosti		Upoštevane obveznosti		Pobotano		
	Število	Delež (v %)	Znesek v EUR	Delež (v %)	Znesek v EUR	Delež (v %)	Znesek v EUR	Delež v celotnem pobotu (v %)	Delež pobotanih obveznosti (v upoštevanih obveznostih)
1	2	3	4	5	6	7	8	9	10 (=8/6)
G TRGOVINA; VZDRŽEVANJE IN POPRAVILA MOT. VOZIL	5.593	24,7%	152.672.234	39,4%	59.384.209	40,7%	10.642.491	41,4%	17,9%
C PREDELOVALNE DEJAVNOSTI	5.216	23,0%	100.157.308	25,8%	42.650.391	29,2%	6.912.308	26,9%	16,2%
M STROKOVNE, ZNANSTVENE IN TEHNIČNE DEJAVNOSTI	2.867	12,7%	28.343.830	7,3%	9.533.546	6,5%	1.568.392	6,1%	16,5%
H PROMET IN SKLADIŠČENJE	2.186	9,7%	31.268.955	8,1%	11.079.291	7,6%	1.541.989	6,0%	13,9%
F GRADBENIŠTVO	2.076	9,2%	19.082.174	4,9%	6.300.292	4,3%	1.095.560	4,3%	17,4%
J INFORMACIJSKE IN KOMUNIKACIJSKE DEJAVNOSTI	1.208	5,3%	11.198.524	2,9%	3.132.940	2,1%	293.932	1,1%	9,4%
N DRUGE RAZNOVRSTNE POSLOVNE DEJAVNOSTI	695	3,1%	7.774.178	2,0%	1.527.977	1,0%	374.109	1,5%	24,5%
Drugo	2.810	12,4%	37.460.092	9,7%	12.370.410	8,5%	3.268.921	12,7%	26,4%
SKUPAJ	22.651	100,0%	387.957.296	100,0%	145.979.057	100,0%	25.697.701	100,0%	17,6%

Porazdelitev zneskov prijavljenih obveznosti dolžnikov v večstranski pobot po razredih



Porazdelitev zneskov pobotanih obveznosti dolžnikov po razredih



REZULTATI VEČSTRANSKEGA POBOTA MEDSEBOJNIH OBVEZNOSTI, KI JE BIL OPRAVLJEN 21.4.2016

AJPES je **21. aprila 2016** izvedel četrti krog obveznega in prostovoljnega večstranskega pobota medsebojnih obveznosti v letu 2016. V pobot je svoje obveznosti prijavilo 4.582 dolžnikov, od tega je 3.974 ali 86,7 % istih dolžnikov kot v mesecu marcu 2016, 608 ali 13,3 % pa novih dolžnikov. Dolžniki so svoje obveznosti prijavili do 22.894 upnikov, to je do 243 več kot v prejšnjem krogu pobota.

Skupni znesek prijavljenih obveznosti je bil **380.668.598 evrov**, od tega **68,9 % v obvezni pobot** in 31,1 % v prostovoljni pobot.

Vsaj del obveznosti je v tem krogu uspelo pobotati 3.044 ali 66,4 % dolžnikom, ti dolžniki pa so pobotali skupaj **25.588.620 evrov**.

Rezultati prostovoljnih in obveznih večstranskih pobotov AJPEŠ v letih 2015 in 2016

Datum pobota	Število dolžnikov	Znesek prijavljenih obveznosti (v EUR)	Znesek upoštevanih obveznosti (v EUR)	Pobotani znesek (v EUR)	Delež pobotanih obveznosti (od prijavljenih) (v %)	Delež pobotanih obveznosti (od upoštevanih) (v %)	Delež dolžnikov, ki so pobotali vsaj del obveznosti (v %)
1	2	3	4	5	6 (=5/3)	7 (=5/4)	8
22.1.2015	5.841	524.430.486	229.651.148	38.384.783	7,3%	16,7%	67,6%
26.2.2015	5.608	485.717.161	211.659.682	32.027.892	6,6%	15,1%	65,6%
26.3.2015	5.433	458.304.588	202.528.656	31.442.579	6,9%	15,5%	65,9%
23.4.2015	5.492	452.128.472	191.382.477	33.118.025	7,3%	17,3%	66,6%
21.5.2015	5.358	465.518.798	188.581.545	31.605.043	6,8%	16,8%	65,9%
18.6.2015	5.288	475.940.151	201.362.803	30.447.525	6,4%	15,1%	65,3%
23.7.2015	5.074	589.742.624	204.074.076	35.926.928	6,1%	17,6%	67,3%
27.8.2015	5.097	462.561.980	202.340.916	32.463.723	7,0%	16,0%	67,1%
24.9.2015	5.125	443.424.172	204.225.509	29.962.422	6,8%	14,7%	66,8%
22.10.2015	5.079	458.955.843	199.136.304	32.953.988	7,2%	16,5%	67,2%
26.11.2015	5.106	441.723.848	176.641.445	34.314.276	7,8%	19,4%	67,0%
17.12.2015	4.658	428.678.426	168.643.597	29.417.421	6,9%	17,4%	65,9%
Skupaj v letu 2015	5.263*	5.687.126.549	2.380.228.158	392.064.605	6,9%	16,5%	
21.1.2016	4.532	412.014.841	152.879.994	27.448.208	6,7%	18,0%	65,0%
25.2.2016	4.829	403.904.869	155.946.422	27.003.921	6,7%	17,3%	66,0%
24.3.2016	4.683	387.957.296	145.979.057	25.697.701	6,6%	17,6%	66,9%
21.4.2016	4.582	380.668.598	137.189.167	25.588.620	6,7%	18,7%	66,4%

* povprečno število dolžnikov na krog pobota v obdobju

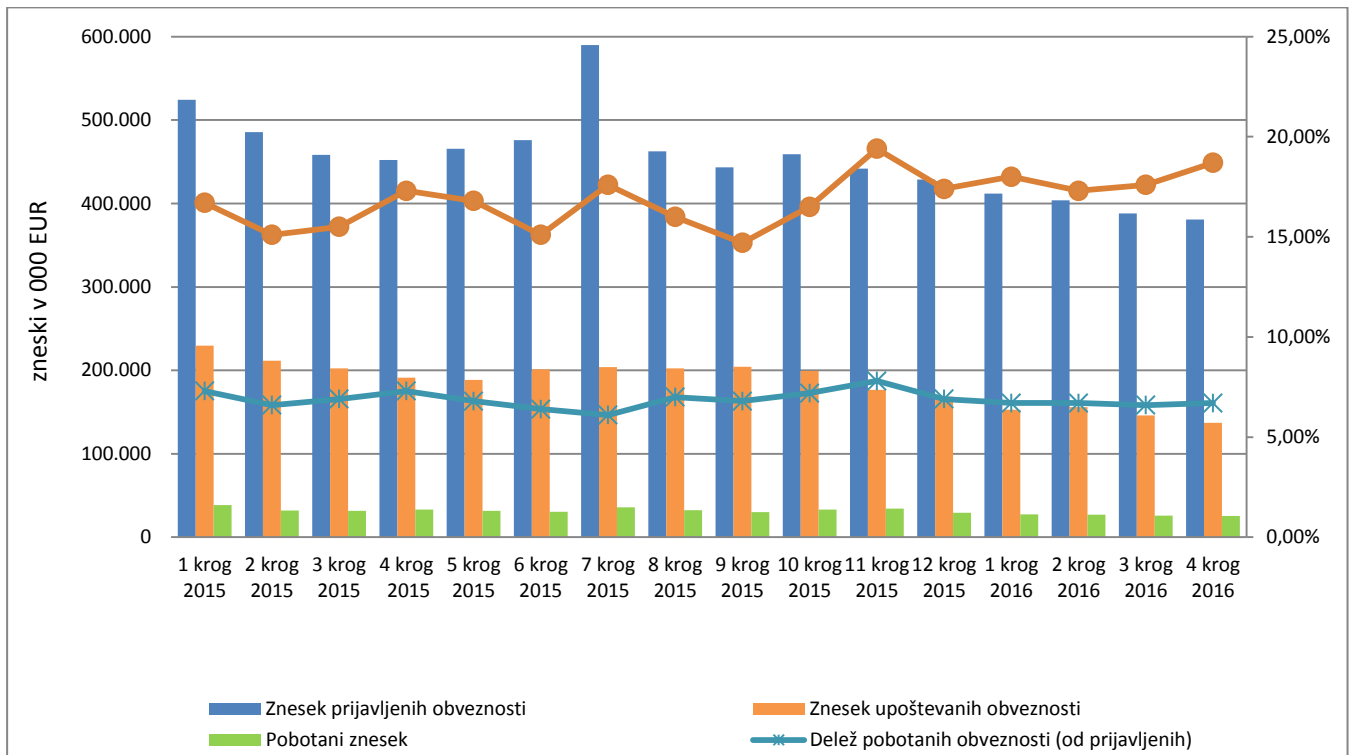


Tabela 1: Enainšestdeseti večstranski pobot po ZPreZP-1 dne 21.4.2016- struktura dolžnikov in pobotanih obveznosti, po vrstah dolžnika

Vrsta dolžnika	Dolžniki		Prijavljene obveznosti		Upoštevane obveznosti		Pobotano		
	Število	Delež (v %)	Znesek v EUR	Delež (v %)	Znesek v EUR	Delež (v %)	Znesek v EUR	Delež v celotnem pobotu (v %)	Delež pobotanih obveznosti (v upoštevanih obveznostih)
1	2	3	4	5	6	7	8	9	10 (=8/6)
Gospodarske družbe	3.635	79,3%	319.150.523	83,8%	120.509.642	87,8%	22.157.845	86,6%	18,4%
Samostojni podjetniki posamezniki	777	17,0%	14.119.134	3,7%	7.393.506	5,4%	2.089.078	8,2%	28,3%
Zadruga	47	1,0%	13.587.707	3,6%	8.077.140	5,9%	1.273.051	5,0%	15,8%
Drugo	123	2,7%	33.811.233	8,9%	1.208.879	0,9%	68.646	0,3%	5,7%
SKUPAJ	4.582	100,0%	380.668.598	100,0%	137.189.167	100,0%	25.588.620	100,0%	18,7%

Tabela 2: Enainšestdeseti večstranski pobot po ZPreZP-1 dne 21.4.2016- struktura dolžnikov in pobotanih obveznosti, po področjih dejavnosti

Dejavnost	Dolžniki		Prijavljene obveznosti		Upoštevane obveznosti		Pobotano		
	Število	Delež (v %)	Znesek v EUR	Delež (v %)	Znesek v EUR	Delež (v %)	Znesek v EUR	Delež v celotnem pobotu (v %)	Delež pobotanih obveznosti (v upoštevanih obveznostih)
1	2	3	4	5	6	7	8	9	10 (=8/6)
C PREDELOVALNE DEJAVNOSTI	1.327	29,0%	119.331.818	31,3%	40.842.167	29,8%	6.340.898	24,8%	15,5%
G TRGOVINA; VZDRŽEVANJE IN POPRAVILA MOTORNIH VOZIL	1.274	27,8%	118.448.093	31,1%	46.519.495	33,9%	10.038.495	39,2%	21,6%
F GRADBENIŠTVO	477	10,4%	25.425.183	6,7%	8.014.230	5,8%	883.906	3,5%	11,0%
H PROMET IN SKLADIŠČENJE	373	8,1%	20.766.240	5,5%	5.793.560	4,2%	1.542.221	6,0%	26,6%
M STROKOVNE, ZNANSTVENE IN TEHNIČNE DEJAVNOSTI	367	8,0%	15.357.402	4,0%	9.677.212	7,1%	1.556.635	6,1%	16,1%
J INFORMACIJSKE IN KOMUNIKACIJSKE DEJAVNOSTI	167	3,6%	5.252.976	1,4%	1.750.568	1,3%	548.310	2,1%	31,3%
I GOSTINSTVO	141	3,1%	4.863.654	1,3%	1.484.318	1,1%	197.265	0,8%	13,3%
Drugo	456	10,0%	71.223.232	18,7%	23.107.617	16,8%	4.480.890	17,5%	19,4%
SKUPAJ	4.582	100,0%	380.668.598	100,0%	137.189.167	100,0%	25.588.620	100,0%	18,7%

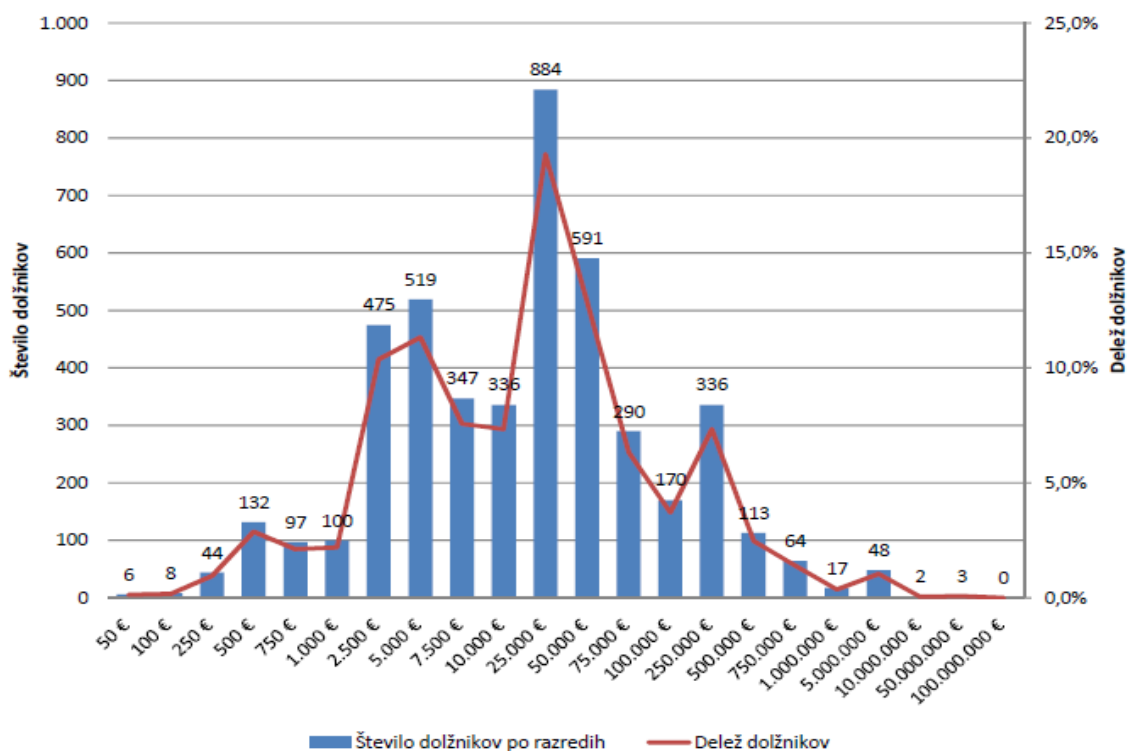
Tabela 3: Enainšestdeseti večstranski pobot po ZPreZP-1 dne 21.4.2016- struktura upnikov, do katerih so dolžniki prijavili obveznosti, po vrstah upnika

Vrsta upnika	Upniki		Prijavljene obveznosti		Upoštevane obveznosti		Pobotano		
	Število	Delež (v %)	Znesek v EUR	Delež (v %)	Znesek v EUR	Delež (v %)	Znesek v EUR	Delež v celotnem pobotu (v %)	Delež pobotanih obveznosti (v upoštevanih obveznostih)
1	2	3	4	5	6	7	8	9	10 (=8/6)
Gospodarske družbe	14.347	62,7%	338.529.097	88,9%	126.230.420	92,0%	22.157.845	86,6%	17,6%
Samostojni podjetniki posamezniki	6.810	29,7%	26.614.319	7,0%	6.045.932	4,4%	2.089.078	8,2%	34,6%
Zadruga	112	0,5%	6.074.472	1,6%	4.488.896	3,3%	1.273.051	5,0%	28,4%
Drugo	1.625	7,1%	9.450.710	2,5%	423.919	0,3%	68.646	0,3%	16,2%
SKUPAJ	22.894	100,0%	380.668.598	100,0%	137.189.167	100,0%	25.588.620	100,0%	18,7%

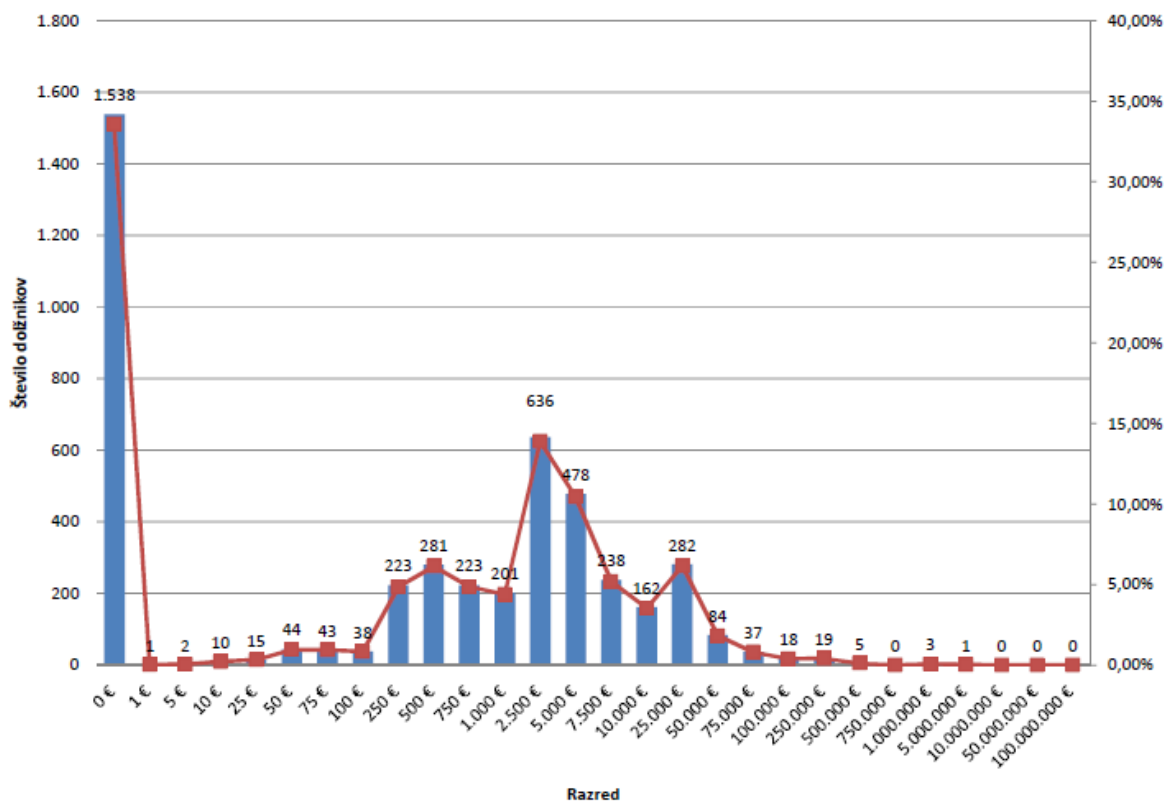
Tabela 4: Enainšestdeseti večstranski pobot po ZPreZP-1 dne 21.4.2016- struktura upnikov, do katerih so dolžniki prijavili obveznosti, po področjih dejavnosti

Dejavnost	Upniki		Prijavljene obveznosti		Upoštevane obveznosti		Pobotano		
	Število	Delež (v %)	Znesek v EUR	Delež (v %)	Znesek v EUR	Delež (v %)	Znesek v EUR	Delež v celotnem pobotu (v %)	Delež pobotanih obveznosti (v upoštevanih obveznostih)
1	2	3	4	5	6	7	8	9	10 (=8/6)
G TRGOVINA; VZDRŽEVANJE IN POPRAVILA MOT. VOZIL	5.566	24,3%	140.596.302	36,9%	50.707.846	37,0%	10.038.495	39,2%	19,8%
C PREDELOVALNE DEJAVNOSTI	5.081	22,2%	92.227.644	24,2%	36.440.777	26,6%	6.340.898	24,8%	17,4%
M STROKOVNE, ZNANSTVENE IN TEHNIČNE DEJAVNOSTI	2.884	12,6%	27.249.724	7,2%	8.627.197	6,3%	1.556.635	6,1%	18,0%
H PROMET IN SKLADIŠČENJE	2.177	9,5%	30.685.211	8,1%	9.960.045	7,3%	1.542.221	6,0%	15,5%
F GRADBENIŠTVO	1.932	8,4%	20.495.539	5,4%	5.330.360	3,9%	883.906	3,5%	16,6%
J INFORMACIJSKE IN KOMUNIKACIJSKE DEJAVNOSTI	1.198	5,2%	11.510.140	3,0%	4.738.820	3,5%	548.310	2,1%	11,6%
N DRUGE RAZNOVRSTNE POSLOVNE DEJAVNOSTI	703	3,1%	8.415.111	2,2%	1.936.888	1,4%	351.925	1,4%	18,2%
Drugo	3.353	14,6%	49.488.927	13,0%	19.447.234	14,2%	4.326.229	16,9%	22,2%
SKUPAJ	22.894	100,0%	380.668.598	100,0%	137.189.167	100,0%	25.588.620	100,0%	18,7%

Porazdelitev zneskov prijavljenih obveznosti dolžnikov v večstranski poboti po razredih



Porazdelitev zneskov pobotanih obveznosti dolžnikov po razredih



REZULTATI VEČSTRANSKEGA POBOTA MEDSEBOJNIH OBVEZNOSTI, KI JE BIL OPRAVLJEN 26.5.2016

AJPES je **26. maja 2016** izvedel peti krog obveznega in prostovoljnega večstranskega pobota medsebojnih obveznosti v letu 2016. V pobot je svoje obveznosti prijavilo 4.702 dolžnikov, od tega je 4.012 ali 85,3 % istih dolžnikov kot v mesecu aprilu 2016, 690 ali 14,7 % pa novih dolžnikov. Dolžniki so svoje obveznosti prijavili do 22.755 upnikov, to je do 139 manj kot v prejšnjem krogu pobota.

Skupni znesek prijavljenih obveznosti je bil **388.310.516 evrov**, od tega **71,5 % v obvezni pobot** in 28,5 % v prostovoljni pobot.

Vsaj del obveznosti je v tem krogu uspelo pobotati 3.122 ali 66,4 % dolžnikom, ti dolžniki pa so pobotali skupaj **28.458.705 evrov**.

Rezultati prostovoljnih in obveznih večstranskih pobotov AJPEŠ v letih 2015 in 2016

Datum pobota	Število dolžnikov	Znesek prijavljenih obveznosti (v EUR)	Znesek upoštevanih obveznosti (v EUR)	Pobotani znesek (v EUR)	Delež pobotanih obveznosti (od prijavljenih) (v %)	Delež pobotanih obveznosti (od upoštevanih) (v %)	Delež dolžnikov, ki so pobotali vsaj del obveznosti (v %)
1	2	3	4	5	6 (=5/3)	7 (=5/4)	8
22.1.2015	5.841	524.430.486	229.651.148	38.384.783	7,3%	16,7%	67,6%
26.2.2015	5.608	485.717.161	211.659.682	32.027.892	6,6%	15,1%	65,6%
26.3.2015	5.433	458.304.588	202.528.656	31.442.579	6,9%	15,5%	65,9%
23.4.2015	5.492	452.128.472	191.382.477	33.118.025	7,3%	17,3%	66,6%
21.5.2015	5.358	465.518.798	188.581.545	31.605.043	6,8%	16,8%	65,9%
18.6.2015	5.288	475.940.151	201.362.803	30.447.525	6,4%	15,1%	65,3%
23.7.2015	5.074	589.742.624	204.074.076	35.926.928	6,1%	17,6%	67,3%
27.8.2015	5.097	462.561.980	202.340.916	32.463.723	7,0%	16,0%	67,1%
24.9.2015	5.125	443.424.172	204.225.509	29.962.422	6,8%	14,7%	66,8%
22.10.2015	5.079	458.955.843	199.136.304	32.953.988	7,2%	16,5%	67,2%
26.11.2015	5.106	441.723.848	176.641.445	34.314.276	7,8%	19,4%	67,0%
17.12.2015	4.658	428.678.426	168.643.597	29.417.421	6,9%	17,4%	65,9%
Skupaj v letu 2015	5.263*	5.687.126.549	2.380.228.158	392.064.605	6,9%	16,5%	
21.1.2016	4.532	412.014.841	152.879.994	27.448.208	6,7%	18,0%	65,0%
25.2.2016	4.829	403.904.869	155.946.422	27.003.921	6,7%	17,3%	66,0%
24.3.2016	4.683	387.957.296	145.979.057	25.697.701	6,6%	17,6%	66,9%
21.4.2016	4.582	380.668.598	137.189.167	25.588.620	6,7%	18,7%	66,4%
26.5.2016	4.702	388.310.516	136.619.175	28.458.705	7,3%	20,8%	66,4%

* povprečno število dolžnikov na krog pobota v obdobju

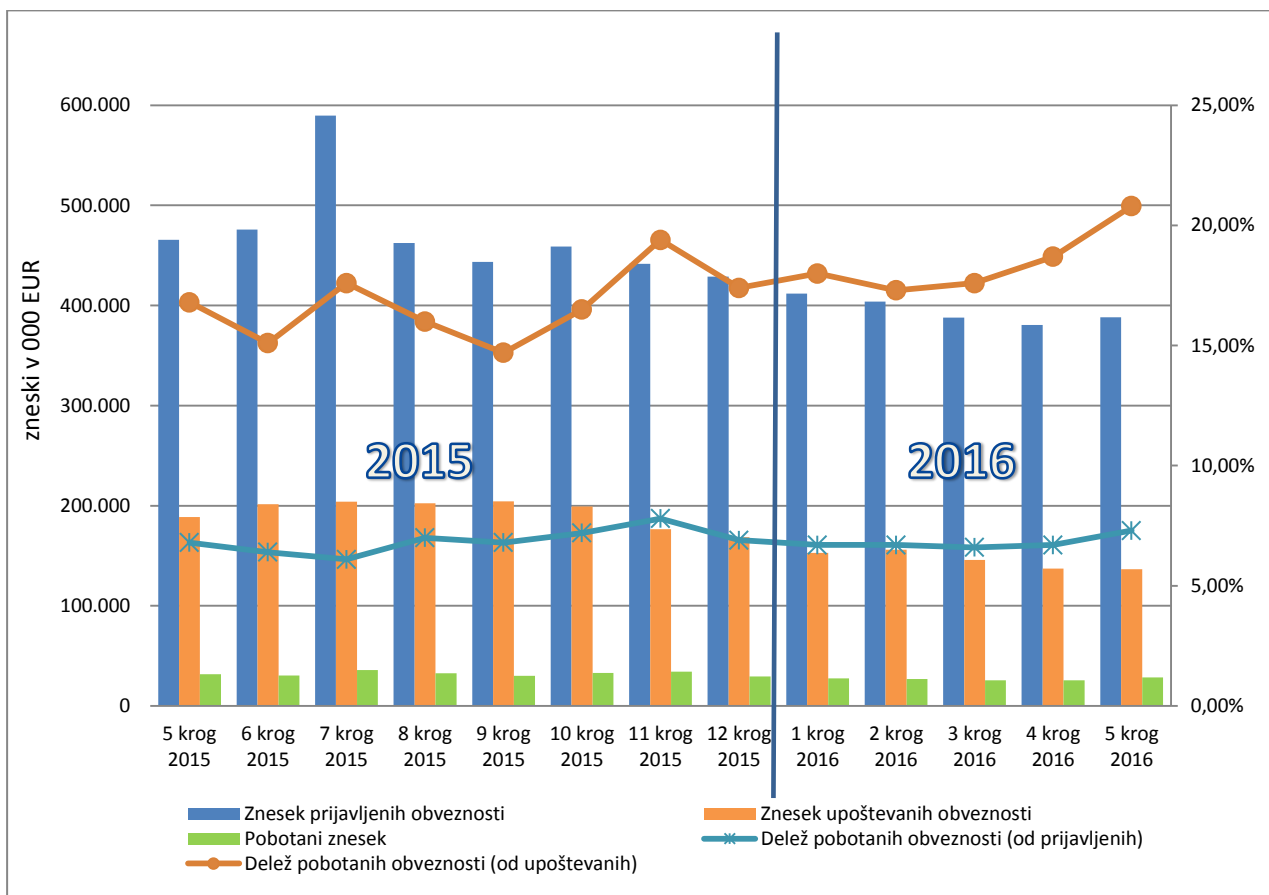


Tabela 1: Dvainšestdeseti večstranski pobot po ZPreZP-1 dne 26.5.2016- struktura dolžnikov in pobotanih obveznosti, po vrstah dolžnika

Vrsta dolžnika	Dolžniki		Prijavljene obveznosti		Upoštevane obveznosti		Pobotano		
	Število	Delež (v %)	Znesek v EUR	Delež (v %)	Znesek v EUR	Delež (v %)	Znesek v EUR	Delež v celotnem pobotu (v %)	Delež pobotanih obveznosti (v upoštevanih obveznostih)
1	2	3	4	5	6	7	8	9	10 (=8/6)
Gospodarske družbe	3.747	79,7%	318.807.863	82,1%	119.215.732	87,3%	24.648.933	86,6%	20,7%
Samostojni podjetniki posamezniki	784	16,7%	13.858.224	3,6%	7.212.950	5,3%	2.365.741	8,3%	32,8%
Zadruga	51	1,1%	13.745.985	3,5%	8.343.492	6,1%	1.357.676	4,8%	16,3%
Drugo	120	2,6%	41.898.444	10,8%	1.847.002	1,4%	86.354	0,3%	4,7%
SKUPAJ	4.702	100,0%	388.310.516	100,0%	136.619.175	100,0%	28.458.705	100,0%	20,8%

Tabela 2: Dvainšestdeseti večstranski pobot po ZPreZP-1 dne 26.5.2016- struktura dolžnikov in pobotanih obveznosti, po področjih dejavnosti

Dejavnost	Dolžniki		Prijavljene obveznosti		Upoštevane obveznosti		Pobotano		
	Število	Delež (v %)	Znesek v EUR	Delež (v %)	Znesek v EUR	Delež (v %)	Znesek v EUR	Delež v celotnem pobotu (v %)	Delež pobotanih obveznosti (v upoštevanih obveznostih)
1	2	3	4	5	6	7	8	9	10 (=8/6)
C PREDELOVALNE DEJAVNOSTI	1.338	28,5%	113.635.645	29,3%	39.434.303	28,9%	7.004.869	24,6%	17,8%
G TRGOVINA; VZDRŽEVANJE IN POPRAVILA MOTORNIH VOZIL	1.314	27,9%	123.041.794	31,7%	48.833.883	35,7%	11.424.371	40,1%	23,4%
F GRADBENIŠTVO	497	10,6%	27.781.395	7,2%	8.926.904	6,5%	888.647	3,1%	10,0%
H PROMET IN SKLADIŠČENJE	388	8,3%	20.565.222	5,3%	5.872.664	4,3%	1.620.694	5,7%	27,6%
M STROKOVNE, ZNANSTVENE IN TEHNIČNE DEJAVNOSTI	361	7,7%	14.707.060	3,8%	8.991.333	6,6%	1.728.684	6,1%	19,2%
J INFORMACIJSKE IN KOMUNIKACIJSKE DEJAVNOSTI	170	3,6%	5.691.119	1,5%	1.535.736	1,1%	409.672	1,4%	26,7%
I GOSTINSTVO	146	3,1%	4.401.502	1,1%	1.371.595	1,0%	209.948	0,7%	15,3%
Drugo	488	10,4%	78.486.779	20,2%	21.652.756	15,8%	5.171.819	18,2%	23,9%
SKUPAJ	4.702	100,0%	388.310.516	100,0%	136.619.175	100,0%	28.458.705	100,0%	20,8%

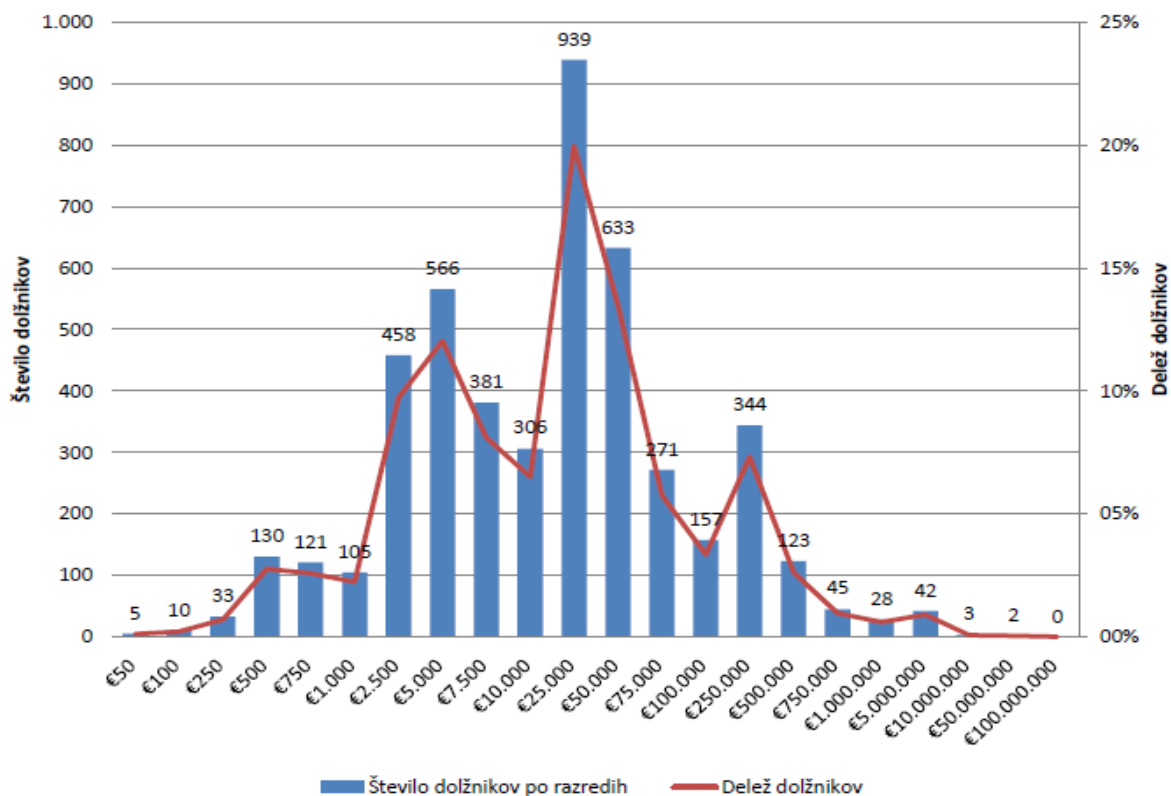
Tabela 3: Dvainšestdeseti večstranski pobot po ZPreZP-1 dne 26.5.2016- struktura upnikov, do katerih so dolžniki prijavi obveznosti, po vrstah upnika

Vrsta upnika	Upniki		Prijavljene obveznosti		Upoštevane obveznosti		Pobotano		
	Število	Delež (v %)	Znesek v EUR	Delež (v %)	Znesek v EUR	Delež (v %)	Znesek v EUR	Delež v celotnem pobotu (v %)	Delež pobotanih obveznosti (v upoštevanih obveznostih)
1	2	3	4	5	6	7	8	9	10 (=8/6)
Gospodarske družbe	14.297	62,8%	342.639.041	88,2%	124.851.818	91,4%	24.648.933	86,6%	19,7%
Samostojni podjetniki posamezniki	6.589	29,0%	25.996.384	6,7%	6.044.472	4,4%	2.365.741	8,3%	39,1%
Zadruga	104	0,5%	6.547.538	1,7%	5.246.665	3,8%	1.357.676	4,8%	25,9%
Drugo	1.765	7,8%	13.127.553	3,4%	476.219	0,3%	86.354	0,3%	18,1%
SKUPAJ	22.755	100,0%	388.310.516	100,0%	136.619.175	100,0%	28.458.705	100,0%	20,8%

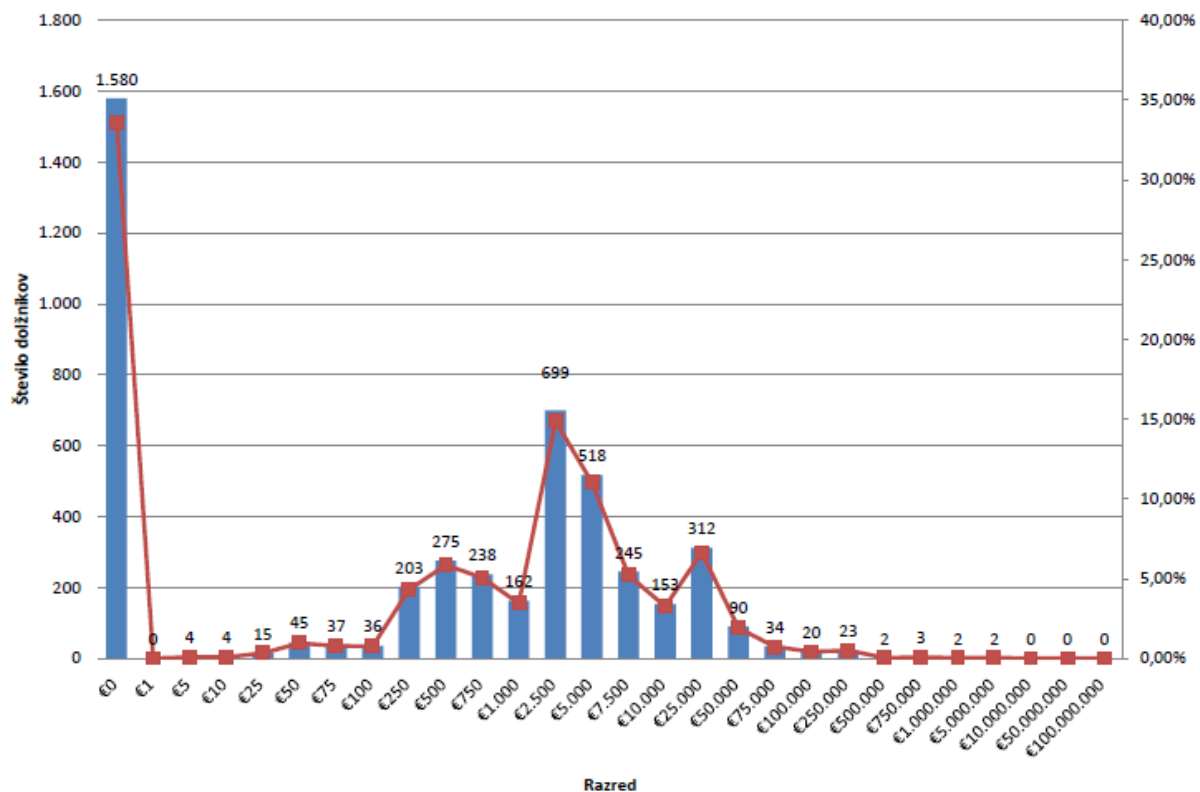
Tabela 4: Dvainšestdeseti večstranski pobot po ZPreZP-1 dne 26.5.2016- struktura upnikov, do katerih so dolžniki prijavi obveznosti, po področjih dejavnosti

Dejavnost	Upniki		Prijavljene obveznosti		Upoštevane obveznosti		Pobotano		
	Število	Delež (v %)	Znesek v EUR	Delež (v %)	Znesek v EUR	Delež (v %)	Znesek v EUR	Delež v celotnem pobotu (v %)	Delež pobotanih obveznosti (v upoštevanih obveznostih)
1	2	3	4	5	6	7	8	9	10 (=8/6)
G TRGOVINA; VZDRŽEVANJE IN POPRAVILA MOT. VOZIL	5.543	24,4%	147.725.554	38,0%	52.691.106	38,6%	11.424.371	40,1%	21,7%
C PREDELOVALNE DEJAVNOSTI	4.997	22,0%	92.806.836	23,9%	35.367.930	25,9%	7.004.869	24,6%	19,8%
M STROKOVNE, ZNANSTVENE IN TEHNIČNE DEJAVNOSTI	2.883	12,7%	26.435.733	6,8%	8.745.151	6,4%	1.728.684	6,1%	19,8%
H PROMET IN SKLADIŠČENJE	2.166	9,5%	30.568.391	7,9%	10.133.715	7,4%	1.620.694	5,7%	16,0%
F GRADBENIŠTVO	1.912	8,4%	21.293.215	5,5%	5.013.918	3,7%	888.647	3,1%	17,7%
J INFORMACIJSKE IN KOMUNIKACIJSKE DEJAVNOSTI	1.167	5,1%	9.247.450	2,4%	2.650.827	1,9%	409.672	1,4%	15,5%
N DRUGE RAZNOVRSTNE POSLOVNE DEJAVNOSTI	713	3,1%	7.765.035	2,0%	2.112.849	1,5%	335.064	1,2%	15,9%
Drugo	3.374	14,8%	52.468.301	13,5%	19.903.679	14,6%	5.046.703	17,7%	25,4%
SKUPAJ	22.755	100,0%	388.310.516	100,0%	136.619.175	100,0%	28.458.705	100,0%	20,8%

Porazdelitev zneskov prijavljenih obveznosti dolžnikov v večstranski pobot po razredih



Porazdelitev zneskov pobotanih obveznosti dolžnikov po razredih



REZULTATI VEČSTRANSKEGA POBOTA MEDSEBOJNIH OBVEZNOSTI, KI JE BIL OPRAVLJEN 23.6.2016

AJPES je **23. junija 2016** izvedel šesti krog obveznega in prostovoljnega večstranskega pobota medsebojnih obveznosti v letu 2016. V pobot je svoje obveznosti prijavilo 4.544 dolžnikov, od tega je 3.965 ali 87,3 % istih dolžnikov kot v mesecu maju 2016, 579 ali 12,7 % pa novih dolžnikov. Dolžniki so svoje obveznosti prijavili do 22.591 upnikov, to je do 164 manj kot v prejšnjem krogu pobota.

Skupni znesek prijavljenih obveznosti je bil **386.657.849 evrov**, od tega **69,5 % v obvezni pobot** in 30,5 % v prostovoljni pobot.

Vsaj del obveznosti je v tem krogu uspelo pobotati 3.042 ali 66,9 % dolžnikom, ti dolžniki pa so pobotali skupaj **27.992.677 evrov**.

Rezultati prostovoljnih in obveznih večstranskih pobotov AJPEŠ v letih 2015 in 2016

Datum pobota	Število dolžnikov	Znesek prijavljenih obveznosti (v EUR)	Znesek upoštevanih obveznosti (v EUR)	Pobotani znesek (v EUR)	Delež pobotanih obveznosti (od prijavljenih) (v %)	Delež pobotanih obveznosti (od upoštevanih) (v %)	Delež dolžnikov, ki so pobotali vsaj del obveznosti (v %)
1	2	3	4	5	6 (=5/3)	7 (=5/4)	8
22.1.2015	5.841	524.430.486	229.651.148	38.384.783	7,3%	16,7%	67,6%
26.2.2015	5.608	485.717.161	211.659.682	32.027.892	6,6%	15,1%	65,6%
26.3.2015	5.433	458.304.588	202.528.656	31.442.579	6,9%	15,5%	65,9%
23.4.2015	5.492	452.128.472	191.382.477	33.118.025	7,3%	17,3%	66,6%
21.5.2015	5.358	465.518.798	188.581.545	31.605.043	6,8%	16,8%	65,9%
18.6.2015	5.288	475.940.151	201.362.803	30.447.525	6,4%	15,1%	65,3%
23.7.2015	5.074	589.742.624	204.074.076	35.926.928	6,1%	17,6%	67,3%
27.8.2015	5.097	462.561.980	202.340.916	32.463.723	7,0%	16,0%	67,1%
24.9.2015	5.125	443.424.172	204.225.509	29.962.422	6,8%	14,7%	66,8%
22.10.2015	5.079	458.955.843	199.136.304	32.953.988	7,2%	16,5%	67,2%
26.11.2015	5.106	441.723.848	176.641.445	34.314.276	7,8%	19,4%	67,0%
17.12.2015	4.658	428.678.426	168.643.597	29.417.421	6,9%	17,4%	65,9%
Skupaj v letu 2015	5.263*	5.687.126.549	2.380.228.158	392.064.605	6,9%	16,5%	
21.1.2016	4.532	412.014.841	152.879.994	27.448.208	6,7%	18,0%	65,0%
25.2.2016	4.829	403.904.869	155.946.422	27.003.921	6,7%	17,3%	66,0%
24.3.2016	4.683	387.957.296	145.979.057	25.697.701	6,6%	17,6%	66,9%
21.4.2016	4.582	380.668.598	137.189.167	25.588.620	6,7%	18,7%	66,4%
26.5.2016	4.702	388.310.516	136.619.175	28.458.705	7,3%	20,8%	66,4%
23.6.2016	4.544	386.657.849	141.930.757	27.992.677	7,2%	19,7%	66,9%

* povprečno število dolžnikov na krog pobota v obdobju

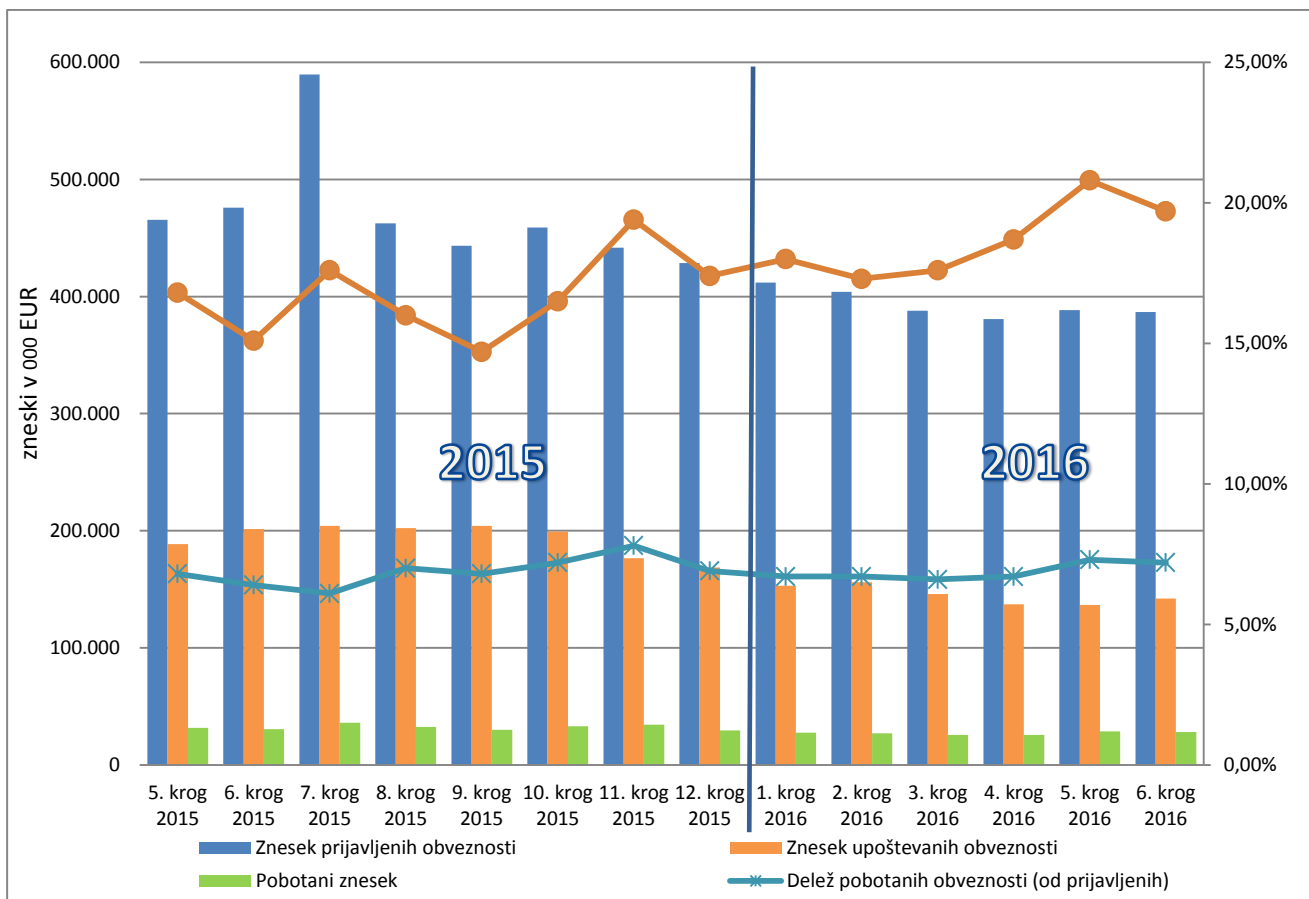


Tabela 1: Triinšestdeseti večstranski pobot po ZPreZP-1 dne 23.6.2016- struktura dolžnikov in pobotanih obveznosti, po vrstah dolžnika

Vrsta dolžnika	Dolžniki		Prijavljene obveznosti		Upoštevane obveznosti		Pobotano		
	Število	Delež (v %)	Znesek v EUR	Delež (v %)	Znesek v EUR	Delež (v %)	Znesek v EUR	Delež v celotnem pobotu (v %)	Delež pobotanih obveznosti (v upoštevanih obveznostih)
1	2	3	4	5	6	7	8	9	10 (=8/6)
Gospodarske družbe	3.623	79,7%	323.733.198	83,7%	125.457.154	88,4%	24.330.797	86,9%	19,4%
Samostojni podjetniki posamezniki	749	16,5%	12.644.157	3,3%	6.835.472	4,8%	2.078.631	7,4%	30,4%
Zadruga	50	1,1%	13.481.484	3,5%	8.382.022	5,9%	1.496.971	5,3%	17,9%
Drugo	122	2,7%	36.799.011	9,5%	1.256.109	0,9%	86.278	0,3%	6,9%
SKUPAJ	4.544	100,0%	386.657.849	100,0%	141.930.757	100,0%	27.992.677	100,0%	19,7%

Tabela 2: Triinšestdeseti večstranski pobot po ZPreZP-1 dne 23.6.2016- struktura dolžnikov in pobotanih obveznosti, po področjih dejavnosti

Dejavnost	Dolžniki		Prijavljene obveznosti		Upoštevane obveznosti		Pobotano		
	Število	Delež (v %)	Znesek v EUR	Delež (v %)	Znesek v EUR	Delež (v %)	Znesek v EUR	Delež v celotnem pobotu (v %)	Delež pobotanih obveznosti (v upoštevanih obveznostih)
1	2	3	4	5	6	7	8	9	10 (=8/6)
C PREDELOVALNE DEJAVNOSTI	1.296	28,5%	117.372.804	30,4%	40.776.619	28,7%	6.601.147	23,6%	16,2%
G TRGOVINA; VZDRŽEVANJE IN POPRAVILA MOTORNIH VOZIL	1.294	28,5%	126.965.905	32,8%	54.049.114	38,1%	11.658.856	41,6%	21,6%
F GRADBENIŠTVO	468	10,3%	26.808.891	6,9%	9.835.669	6,9%	909.622	3,2%	9,2%
H PROMET IN SKLADIŠČENJE	390	8,6%	20.711.271	5,4%	5.628.872	4,0%	1.668.214	6,0%	29,6%
M STROKOVNE, ZNANSTVENE IN TEHNIČNE DEJAVNOSTI	351	7,7%	13.947.181	3,6%	8.317.759	5,9%	1.584.033	5,7%	19,0%
J INFORMACIJSKE IN KOMUNIKACIJSKE DEJAVNOSTI	145	3,2%	4.560.863	1,2%	1.171.415	0,8%	269.563	1,0%	23,0%
I GOSTINSTVO	128	2,8%	4.053.761	1,0%	1.254.103	0,9%	253.873	0,9%	20,2%
Drugo	472	10,4%	72.237.172	18,7%	20.897.207	14,7%	5.047.370	18,0%	24,2%
SKUPAJ	4.544	100,0%	386.657.849	100,0%	141.930.757	100,0%	27.992.677	100,0%	19,7%

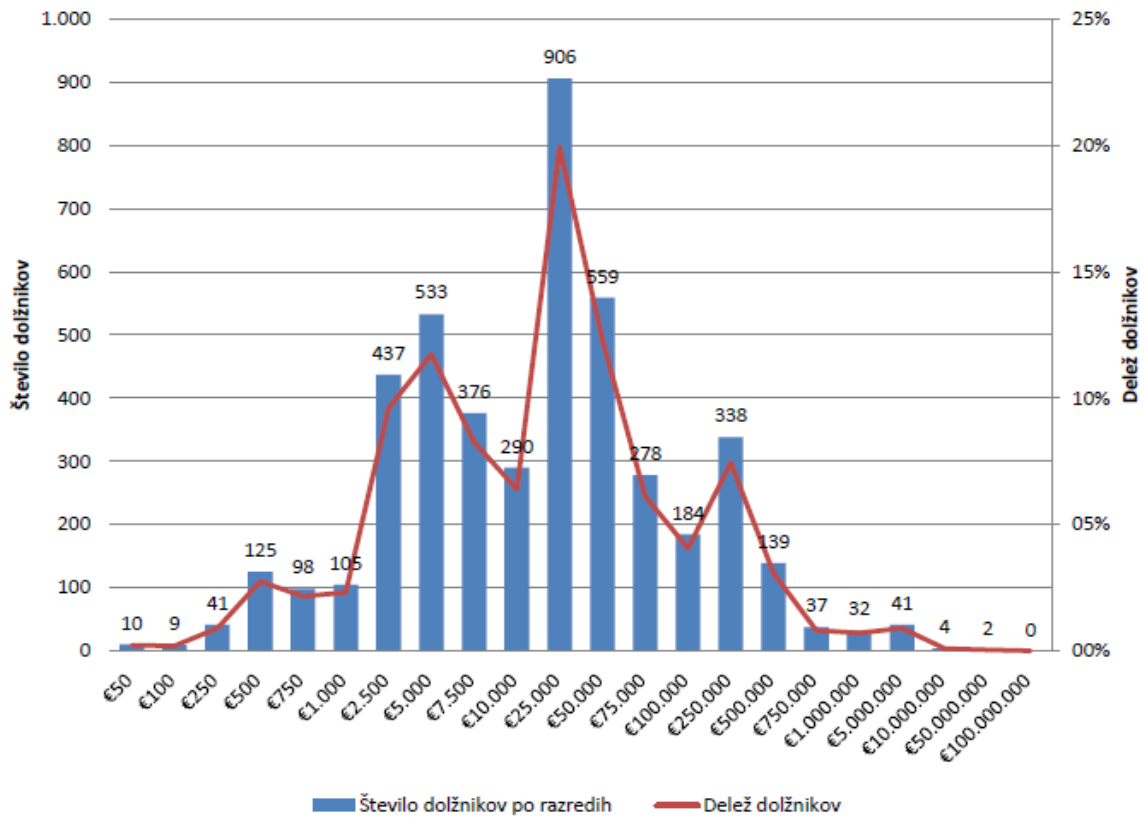
Tabela 3: Triinšestdeseti večstranski pobot po ZPreZP-1 dne 23.6.2016- struktura upnikov, do katerih so dolžniki prijavili obveznosti, po vrstah upnika

Vrsta upnika	Upniki		Prijavljene obveznosti		Upoštevane obveznosti		Pobotano		
	Število	Delež (v %)	Znesek v EUR	Delež (v %)	Znesek v EUR	Delež (v %)	Znesek v EUR	Delež v celotnem pobotu (v %)	Delež pobotanih obveznosti (v upoštevanih obveznostih)
1	2	3	4	5	6	7	8	9	10 (=8/6)
Gospodarske družbe	14.262	63,1%	341.638.098	88,4%	129.397.253	91,2%	24.330.797	86,9%	18,8%
Samostojni podjetniki posamezniki	6.559	29,0%	26.378.057	6,8%	6.153.781	4,3%	2.078.631	7,4%	33,8%
Zadruga	107	0,5%	7.077.501	1,8%	5.943.248	4,2%	1.496.971	5,3%	25,2%
Drugo	1.663	7,4%	11.564.193	3,0%	436.474	0,3%	86.278	0,3%	19,8%
SKUPAJ	22.591	100,0%	386.657.849	100,0%	141.930.757	100,0%	27.992.677	100,0%	19,7%

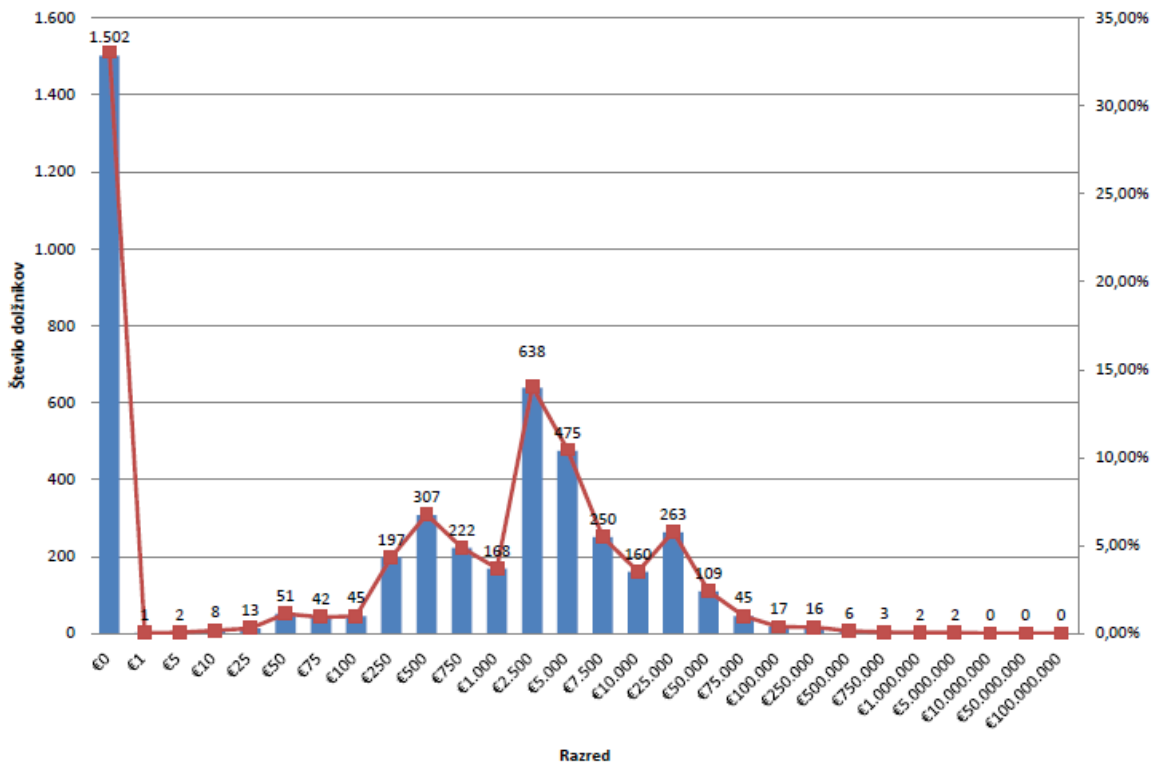
Tabela 4: Triinšestdeseti večstranski pobot po ZPreZP-1 dne 23.6.2016- struktura upnikov, do katerih so dolžniki prijavili obveznosti, po področjih dejavnosti

Dejavnost	Upniki		Prijavljene obveznosti		Upoštevane obveznosti		Pobotano		
	Število	Delež (v %)	Znesek v EUR	Delež (v %)	Znesek v EUR	Delež (v %)	Znesek v EUR	Delež v celotnem pobotu (v %)	Delež pobotanih obveznosti (v upoštevanih obveznostih)
1	2	3	4	5	6	7	8	9	10 (=8/6)
G TRGOVINA; VZDRŽEVANJE IN POPRAVILA MOT. VOZIL	5.531	24,5%	147.988.187	38,3%	56.576.209	39,9%	11.658.856	41,6%	20,6%
C PREDELOVALNE DEJAVNOSTI	4.986	22,1%	95.133.701	24,6%	38.409.658	27,1%	6.601.147	23,6%	17,2%
M STROKOVNE, ZNANSTVENE IN TEHNIČNE DEJAVNOSTI	2.832	12,5%	26.178.066	6,8%	8.097.294	5,7%	1.584.033	5,7%	19,6%
H PROMET IN SKLADIŠČENJE	2.196	9,7%	29.973.117	7,8%	9.573.519	6,7%	1.668.214	6,0%	17,4%
F GRADBENIŠTVO	1.977	8,8%	21.397.022	5,5%	5.173.630	3,6%	909.622	3,2%	17,6%
J INFORMACIJSKE IN KOMUNIKACIJSKE DEJAVNOSTI	1.148	5,1%	8.933.512	2,3%	2.302.691	1,6%	269.563	1,0%	11,7%
N DRUGE RAZNOVRSTNE POSLOVNE DEJAVNOSTI	652	2,9%	7.533.268	1,9%	2.451.170	1,7%	469.509	1,7%	19,2%
Drugo	3.269	14,5%	49.520.976	12,8%	19.346.585	13,6%	4.831.734	17,3%	25,0%
SKUPAJ	22.591	100,0%	386.657.849	100,0%	141.930.757	100,0%	27.992.677	100,0%	19,7%

Porazdelitev zneskov prijavljenih obveznosti dolžnikov v večstranski poboti po razredih



Porazdelitev zneskov pobotanih obveznosti dolžnikov po razredih



REZULTATI VEČSTRANSKEGA POBOTA MEDSEBOJNIH OBVEZNOSTI, KI JE BIL OPRAVLJEN 21.7.2016

AJPES je **21. julija 2016** izvedel sedmi krog obveznega in prostovoljnega večstranskega pobota medsebojnih obveznosti v letu 2016. V pobot je svoje obveznosti prijavilo 4.218 dolžnikov, od tega je 3.701 ali 87,7 % istih dolžnikov kot v mesecu juniju 2016, 517 ali 12,3 % pa novih dolžnikov. Dolžniki so svoje obveznosti prijavili do 22.095 upnikov, to je do 496 manj kot v prejšnjem krogu pobota.

Skupni znesek prijavljenih obveznosti je bil **371.593.050 evrov**, od tega **69,5 % v obvezni pobot** in 30,5 % v prostovoljni pobot.

Vsaj del obveznosti je v tem krogu uspelo pobotati 2.734 ali 64,8 % dolžnikom, ti dolžniki pa so pobotali skupaj **22.692.876 evrov**.

Rezultati prostovoljnih in obveznih večstranskih pobotov AJPEŠ v letih 2015 in 2016

Datum pobota	Število dolžnikov	Znesek prijavljenih obveznosti (v EUR)	Znesek upoštevanih obveznosti (v EUR)	Pobotani znesek (v EUR)	Delež pobotanih obveznosti (od prijavljenih) (v %)	Delež pobotanih obveznosti (od upoštevanih) (v %)	Delež dolžnikov, ki so pobotali vsaj del obveznosti (v %)
1	2	3	4	5	6 (=5/3)	7 (=5/4)	8
22.1.2015	5.841	524.430.486	229.651.148	38.384.783	7,3%	16,7%	67,6%
26.2.2015	5.608	485.717.161	211.659.682	32.027.892	6,6%	15,1%	65,6%
26.3.2015	5.433	458.304.588	202.528.656	31.442.579	6,9%	15,5%	65,9%
23.4.2015	5.492	452.128.472	191.382.477	33.118.025	7,3%	17,3%	66,6%
21.5.2015	5.358	465.518.798	188.581.545	31.605.043	6,8%	16,8%	65,9%
18.6.2015	5.288	475.940.151	201.362.803	30.447.525	6,4%	15,1%	65,3%
23.7.2015	5.074	589.742.624	204.074.076	35.926.928	6,1%	17,6%	67,3%
27.8.2015	5.097	462.561.980	202.340.916	32.463.723	7,0%	16,0%	67,1%
24.9.2015	5.125	443.424.172	204.225.509	29.962.422	6,8%	14,7%	66,8%
22.10.2015	5.079	458.955.843	199.136.304	32.953.988	7,2%	16,5%	67,2%
26.11.2015	5.106	441.723.848	176.641.445	34.314.276	7,8%	19,4%	67,0%
17.12.2015	4.658	428.678.426	168.643.597	29.417.421	6,9%	17,4%	65,9%
Skupaj v letu 2015	5.263*	5.687.126.549	2.380.228.158	392.064.605	6,9%	16,5%	
21.1.2016	4.532	412.014.841	152.879.994	27.448.208	6,7%	18,0%	65,0%
25.2.2016	4.829	403.904.869	155.946.422	27.003.921	6,7%	17,3%	66,0%
24.3.2016	4.683	387.957.296	145.979.057	25.697.701	6,6%	17,6%	66,9%
21.4.2016	4.582	380.668.598	137.189.167	25.588.620	6,7%	18,7%	66,4%
26.5.2016	4.702	388.310.516	136.619.175	28.458.705	7,3%	20,8%	66,4%
23.6.2016	4.544	386.657.849	141.930.757	27.992.677	7,2%	19,7%	66,9%
21.7.2016	4.218	371.593.050	129.153.102	22.692.876	6,1%	17,6%	64,8%

* povprečno število dolžnikov na krog pobota v obdobju

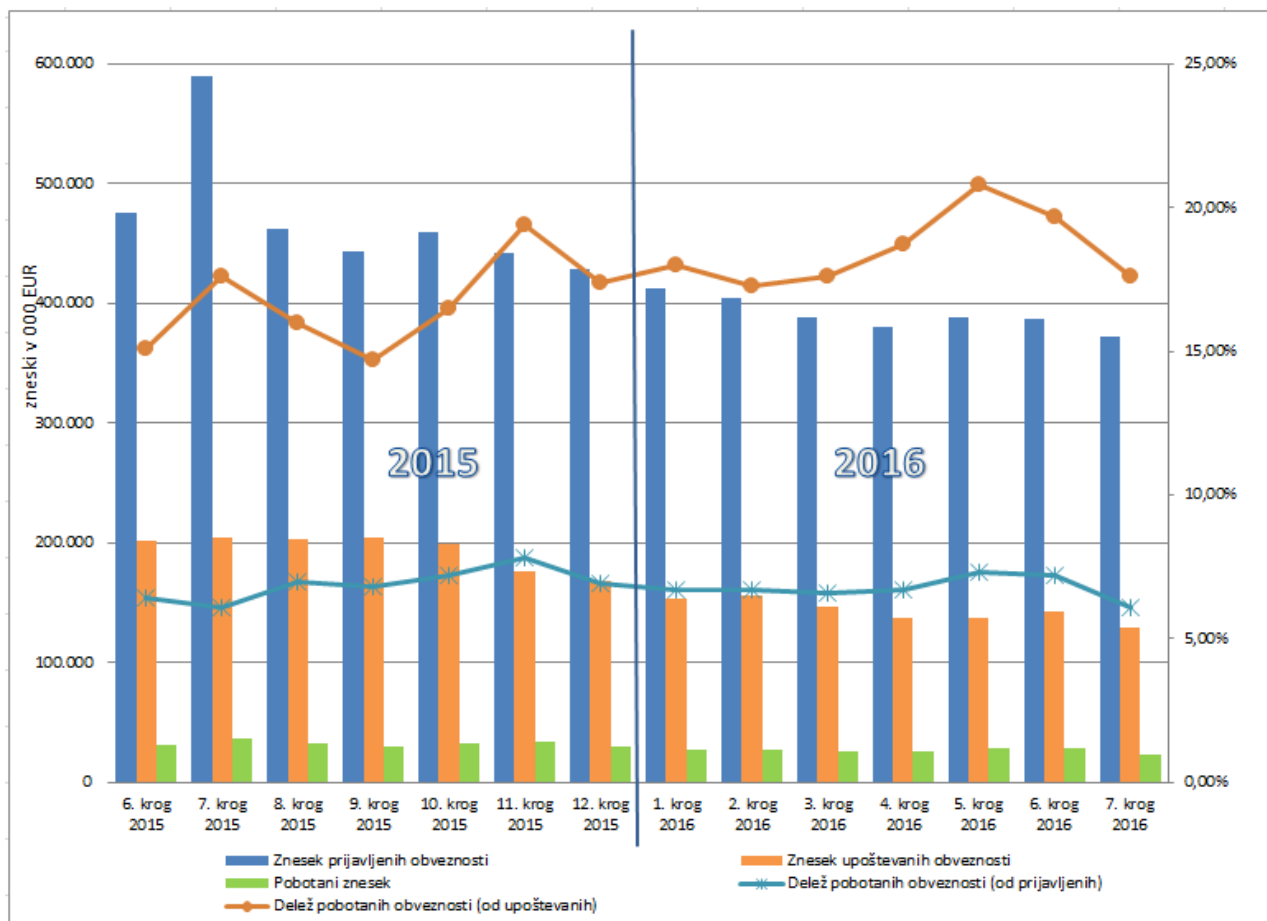


Tabela 1: Štiriinšestdeseti večstranski pobot po ZPreZP-1 dne 21.7.2016- struktura dolžnikov in pobotanih obveznosti, po vrstah dolžnika

Vrsta dolžnika	Dolžniki		Prijavljene obveznosti		Upoštevane obveznosti		Pobotano		
	Število	Delež (v %)	Znesek v EUR	Delež (v %)	Znesek v EUR	Delež (v %)	Znesek v EUR	Delež v celotnem pobotu (v %)	Delež pobotanih obveznosti (v upoštevanih obveznostih)
1	2	3	4	5	6	7	8	9	10 (=8/6)
Gospodarske družbe	3.356	79,6%	308.116.064	82,9%	112.562.378	87,2%	19.739.744	87,0%	17,5%
Samostojni podjetniki posamezniki	706	16,7%	13.199.452	3,6%	6.639.275	5,1%	1.710.966	7,5%	25,8%
Zadruga	45	1,1%	14.693.074	4,0%	8.269.385	6,4%	1.159.051	5,1%	14,0%
Drugo	111	2,6%	35.584.460	9,6%	1.682.063	1,3%	83.116	0,4%	4,9%
SKUPAJ	4.218	100,0%	371.593.050	100,0%	129.153.102	100,0%	22.692.876	100,0%	17,6%

Tabela 2: Štiriinšestdeseti večstranski pobot po ZPreZP-1 dne 21.7.2016- struktura dolžnikov in pobotanih obveznosti, po področjih dejavnosti

Dejavnost	Dolžniki		Prijavljene obveznosti		Upoštevane obveznosti		Pobotano		
	Število	Delež (v %)	Znesek v EUR	Delež (v %)	Znesek v EUR	Delež (v %)	Znesek v EUR	Delež v celotnem pobotu (v %)	Delež pobotanih obveznosti (v upoštevanih obveznostih)
1	2	3	4	5	6	7	8	9	10 (=8/6)
C PREDELOVALNE DEJAVNOSTI	1.209	28,7%	114.024.366	30,7%	38.360.027	29,7%	6.041.663	26,6%	15,7%
G TRGOVINA; VZDRŽEVANJE IN POPRAVILA MOTORNIH VOZIL	1.179	28,0%	115.043.327	31,0%	45.249.200	35,0%	8.865.486	39,1%	19,6%
F GRADBENIŠTVO	448	10,6%	27.385.355	7,4%	8.486.724	6,6%	906.453	4,0%	10,7%
H PROMET IN SKLADIŠČENJE	359	8,5%	21.404.324	5,8%	5.658.477	4,4%	1.333.388	5,9%	23,6%
M STROKOVNE, ZNANSTVENE IN TEHNIČNE DEJAVNOSTI	319	7,6%	13.996.323	3,8%	8.322.306	6,4%	1.218.395	5,4%	14,6%
J INFORMACIJSKE IN KOMUNIKACIJSKE DEJAVNOSTI	146	3,5%	4.579.411	1,2%	992.805	0,8%	240.596	1,1%	24,2%
I GOSTINSTVO	127	3,0%	4.716.748	1,3%	1.322.785	1,0%	222.537	1,0%	16,8%
Drugo	431	10,2%	70.443.197	19,0%	20.760.780	16,1%	3.864.358	17,0%	18,6%
SKUPAJ	4.218	100,0%	371.593.050	100,0%	129.153.102	100,0%	22.692.876	100,0%	17,6%

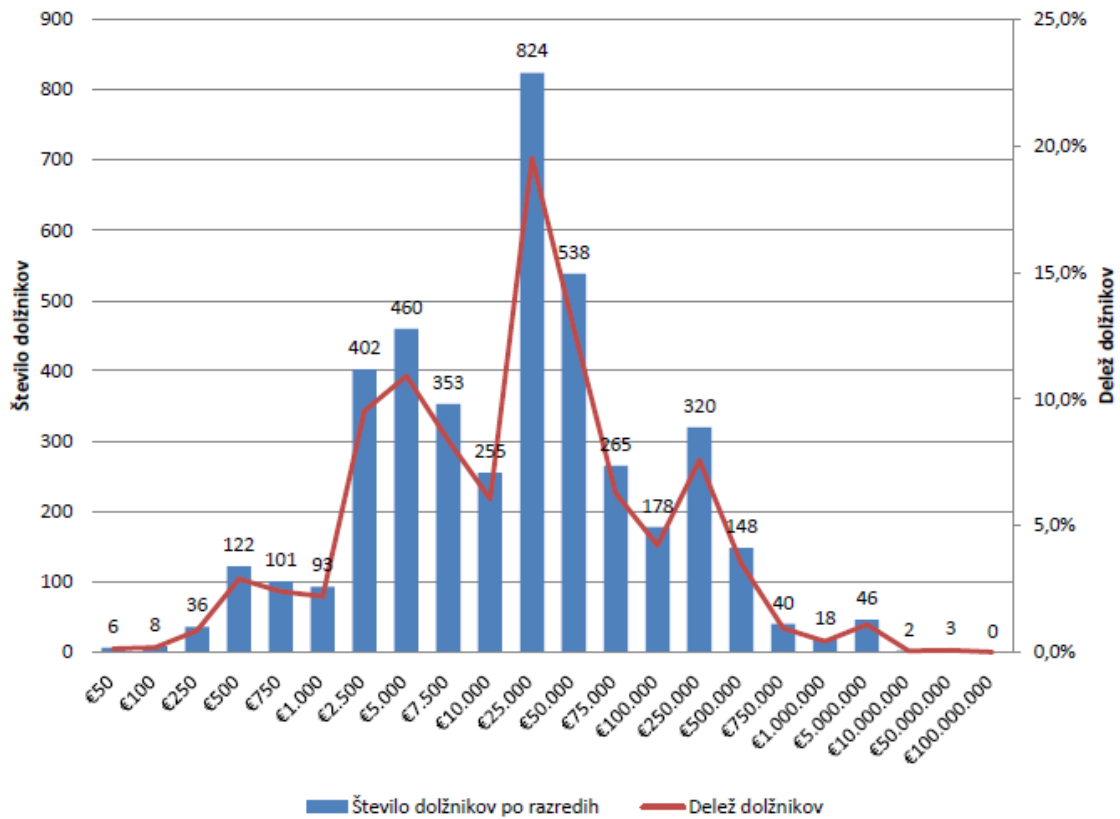
Tabela 3: Štiriinšestdeseti večstranski pobot po ZPreZP-1 dne 21.7.2016- struktura upnikov, do katerih so dolžniki prijavili obveznosti, po vrstah upnika

Vrsta upnika	Upniki		Prijavljene obveznosti		Upoštevane obveznosti		Pobotano		
	Število	Delež (v %)	Znesek v EUR	Delež (v %)	Znesek v EUR	Delež (v %)	Znesek v EUR	Delež v celotnem pobotu (v %)	Delež pobotanih obveznosti (v upoštevanih obveznostih)
1	2	3	4	5	6	7	8	9	10 (=8/6)
Gospodarske družbe	14.019	63,4%	328.195.106	88,3%	117.808.266	91,2%	19.739.744	87,0%	16,8%
Samostojni podjetniki posamezniki	6.443	29,2%	25.897.155	7,0%	5.970.833	4,6%	1.710.966	7,5%	28,7%
Zadruga	105	0,5%	7.085.789	1,9%	4.886.475	3,8%	1.159.051	5,1%	23,7%
Drugo	1.528	6,9%	10.415.000	2,8%	487.527	0,4%	83.116	0,4%	17,0%
SKUPAJ	22.095	100,0%	371.593.050	100,0%	129.153.102	100,0%	22.692.876	100,0%	17,6%

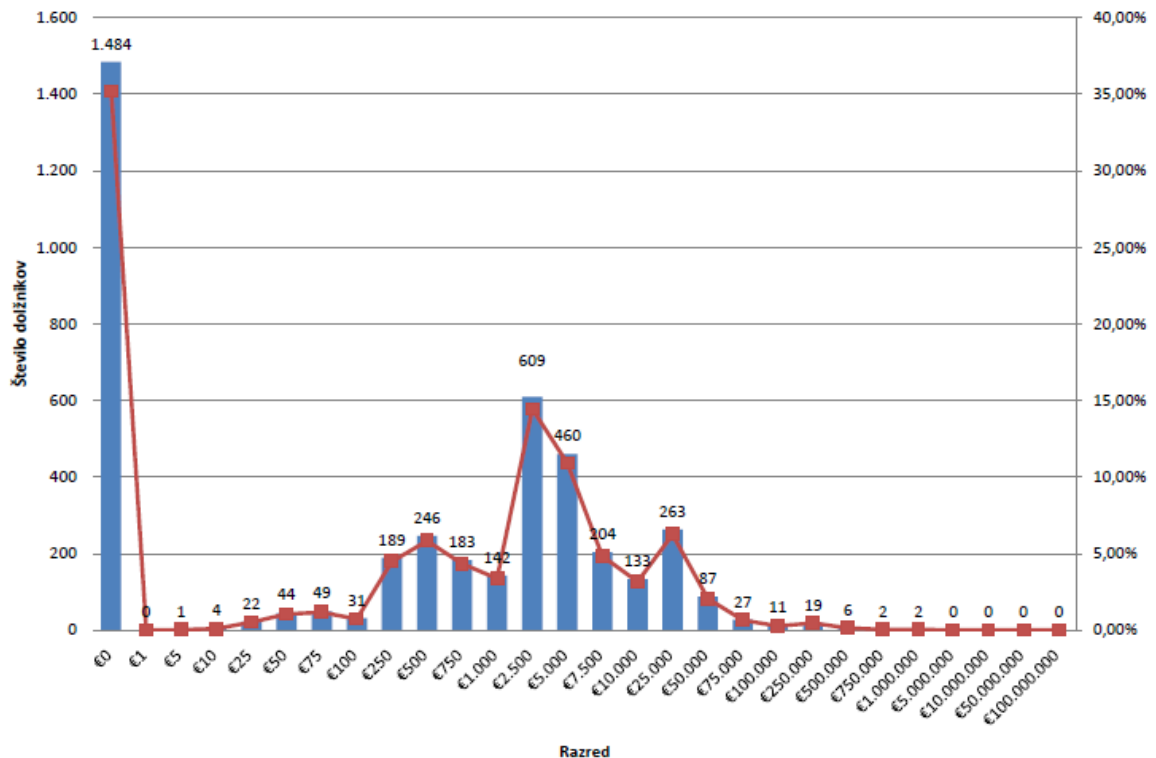
Tabela 4: Štiriinšestdeseti večstranski pobot po ZPreZP-1 dne 21.7.2016- struktura upnikov, do katerih so dolžniki prijavili obveznosti, po področjih dejavnosti

Dejavnost	Upniki		Prijavljene obveznosti		Upoštevane obveznosti		Pobotano		
	Število	Delež (v %)	Znesek v EUR	Delež (v %)	Znesek v EUR	Delež (v %)	Znesek v EUR	Delež v celotnem pobotu (v %)	Delež pobotanih obveznosti (v upoštevanih obveznostih)
1	2	3	4	5	6	7	8	9	10 (=8/6)
G TRGOVINA; VZDRŽEVANJE IN POPRAVILA MOT. VOZIL	5.401	24,4%	143.595.981	38,6%	51.630.457	40,0%	8.865.486	39,1%	17,2%
C PREDELOVALNE DEJAVNOSTI	4.909	22,2%	91.171.373	24,5%	32.801.618	25,4%	6.041.663	26,6%	18,4%
M STROKOVNE, ZNANSTVENE IN TEHNIČNE DEJAVNOSTI	2.841	12,9%	21.067.870	5,7%	7.473.472	5,8%	1.218.395	5,4%	16,3%
H PROMET IN SKLADIŠČENJE	2.181	9,9%	29.396.595	7,9%	8.946.051	6,9%	1.333.388	5,9%	14,9%
F GRADBENIŠTVO	1.807	8,2%	20.511.681	5,5%	5.262.638	4,1%	906.453	4,0%	17,2%
J INFORMACIJSKE IN KOMUNIKACIJSKE DEJAVNOSTI	1.159	5,2%	9.472.105	2,5%	2.588.032	2,0%	240.596	1,1%	9,3%
N DRUGE RAZNOVRSTNE POSLOVNE DEJAVNOSTI	663	3,0%	7.409.782	2,0%	2.238.322	1,7%	339.330	1,5%	15,2%
Drugo	3.134	14,2%	48.967.662	13,2%	18.212.513	14,1%	3.747.565	16,5%	20,6%
SKUPAJ	22.095	100,0%	371.593.050	100,0%	129.153.102	100,0%	22.692.876	100,0%	17,6%

Porazdelitev zneskov prijavljenih obveznosti dolžnikov v večstranski pobot po razredih



Porazdelitev zneskov pobotanih obveznosti dolžnikov po razredih



REZULTATI VEČSTRANSKEGA POBOTA MEDSEBOJNIH OBVEZNOSTI, KI JE BIL OPRAVLJEN 25.8.2016

AJPES je **25. avgusta 2016** izvedel osmi krog obveznega in prostovoljnega večstranskega pobota medsebojnih obveznosti v letu 2016. V pobot je svoje obveznosti prijavilo 4.367 dolžnikov, od tega je 3.629 ali 83,1 % istih dolžnikov kot v mesecu juliju 2016, 738 ali 16,9 % pa novih dolžnikov. Dolžniki so svoje obveznosti prijavili do 21.786 upnikov, to je do 309 manj kot v prejšnjem krogu pobota.

Skupni znesek prijavljenih obveznosti je bil **381.102.002 evrov**, od tega **71,9 % v obvezni pobot** in 28,1 % v prostovoljni pobot.

Vsaj del obveznosti je v tem krogu uspelo pobotati 2.919 ali 66,8 % dolžnikom, ti dolžniki pa so pobotali skupaj **26.790.427 evrov**.

Rezultati prostovoljnih in obveznih večstranskih pobotov AJPEŠ v letih 2015 in 2016

Datum pobota	Število dolžnikov	Znesek prijavljenih obveznosti (v EUR)	Znesek upoštevanih obveznosti (v EUR)	Pobotani znesek (v EUR)	Delež pobotanih obveznosti (od prijavljenih) (v %)	Delež pobotanih obveznosti (od upoštevanih) (v %)	Delež dolžnikov, ki so pobotali vsaj del obveznosti (v %)
1	2	3	4	5	6 (=5/3)	7 (=5/4)	8
22.1.2015	5.841	524.430.486	229.651.148	38.384.783	7,3%	16,7%	67,6%
26.2.2015	5.608	485.717.161	211.659.682	32.027.892	6,6%	15,1%	65,6%
26.3.2015	5.433	458.304.588	202.528.656	31.442.579	6,9%	15,5%	65,9%
23.4.2015	5.492	452.128.472	191.382.477	33.118.025	7,3%	17,3%	66,6%
21.5.2015	5.358	465.518.798	188.581.545	31.605.043	6,8%	16,8%	65,9%
18.6.2015	5.288	475.940.151	201.362.803	30.447.525	6,4%	15,1%	65,3%
23.7.2015	5.074	589.742.624	204.074.076	35.926.928	6,1%	17,6%	67,3%
27.8.2015	5.097	462.561.980	202.340.916	32.463.723	7,0%	16,0%	67,1%
24.9.2015	5.125	443.424.172	204.225.509	29.962.422	6,8%	14,7%	66,8%
22.10.2015	5.079	458.955.843	199.136.304	32.953.988	7,2%	16,5%	67,2%
26.11.2015	5.106	441.723.848	176.641.445	34.314.276	7,8%	19,4%	67,0%
17.12.2015	4.658	428.678.426	168.643.597	29.417.421	6,9%	17,4%	65,9%
Skupaj v letu 2015	5.263*	5.687.126.549	2.380.228.158	392.064.605	6,9%	16,5%	
21.1.2016	4.532	412.014.841	152.879.994	27.448.208	6,7%	18,0%	65,0%
25.2.2016	4.829	403.904.869	155.946.422	27.003.921	6,7%	17,3%	66,0%
24.3.2016	4.683	387.957.296	145.979.057	25.697.701	6,6%	17,6%	66,9%
21.4.2016	4.582	380.668.598	137.189.167	25.588.620	6,7%	18,7%	66,4%
26.5.2016	4.702	388.310.516	136.619.175	28.458.705	7,3%	20,8%	66,4%
23.6.2016	4.544	386.657.849	141.930.757	27.992.677	7,2%	19,7%	66,9%
21.7.2016	4.218	371.593.050	129.153.102	22.692.876	6,1%	17,6%	64,8%
25.8.2016	4.367	381.102.002	144.566.576	26.790.427	7,0%	18,5%	66,8%

* povprečno število dolžnikov na krog pobota v obdobju

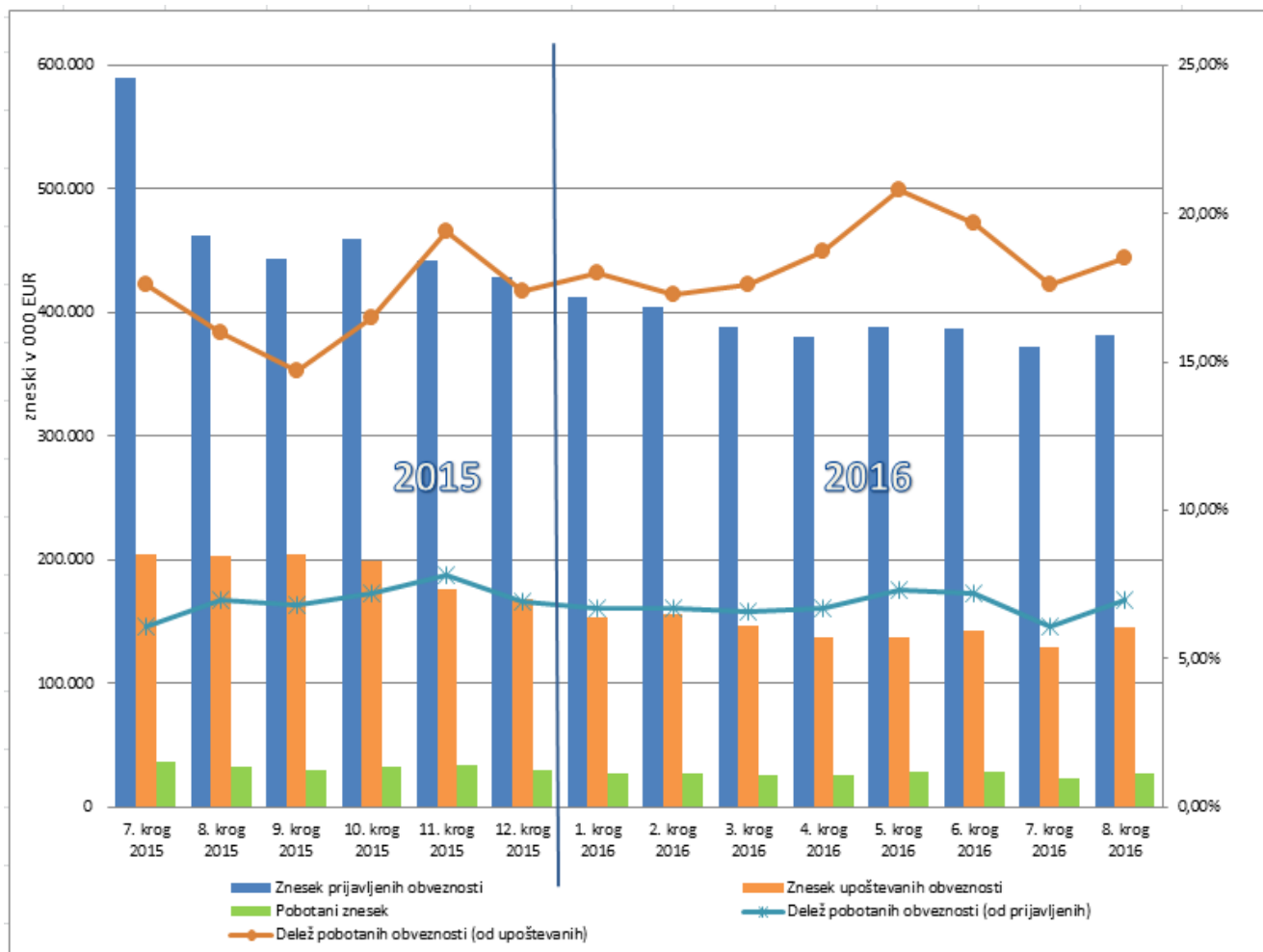


Tabela 1: Petinšestdeseti večstranski pobot po ZPreZP-1 dne 25.8.2016- struktura dolžnikov in pobotanih obveznosti, po vrstah dolžnika

Vrsta dolžnika	Dolžniki		Prijavljene obveznosti		Upoštevane obveznosti		Pobotano		
	Število	Delež (v %)	Znesek v EUR	Delež (v %)	Znesek v EUR	Delež (v %)	Znesek v EUR	Delež v celotnem pobotu (v %)	Delež pobotanih obveznosti (v upoštevanih obveznostih)
1	2	3	4	5	6	7	8	9	10 (=8/6)
Gospodarske družbe	3.493	80,0%	315.776.862	82,9%	125.783.287	87,0%	23.295.642	87,0%	18,5%
Samostojni podjetniki posamezniki	715	16,4%	13.400.564	3,5%	7.291.549	5,0%	1.758.605	6,6%	24,1%
Zadruge	49	1,1%	14.221.119	3,7%	7.940.813	5,5%	1.188.274	4,4%	15,0%
Drugo	110	2,5%	37.703.457	9,9%	3.550.927	2,5%	547.907	2,0%	15,4%
SKUPAJ	4.367	100,0%	381.102.002	100,0%	144.566.576	100,0%	26.790.427	100,0%	18,5%

Tabela 2: Petinšestdeseti večstranski pobot po ZPreZP-1 dne 25.8.2016- struktura dolžnikov in pobotanih obveznosti, po področjih dejavnosti

Dejavnost	Dolžniki		Prijavljene obveznosti		Upoštevane obveznosti		Pobotano		
	Število	Delež (v %)	Znesek v EUR	Delež (v %)	Znesek v EUR	Delež (v %)	Znesek v EUR	Delež v celotnem pobotu (v %)	Delež pobotanih obveznosti (v upoštevanih obveznostih)
1	2	3	4	5	6	7	8	9	10 (=8/6)
C PREDELOVALNE DEJAVNOSTI	1.270	29,1%	115.805.562	30,4%	39.682.004	27,4%	6.429.390	24,0%	16,2%
G TRGOVINA; VZDRŽEVANJE IN POPRAVILA MOTORNIH VOZIL	1.233	28,2%	121.450.455	31,9%	52.718.020	36,5%	10.642.179	39,7%	20,2%
F GRADBENIŠTVO	461	10,6%	26.056.231	6,8%	8.767.700	6,1%	903.585	3,4%	10,3%
H PROMET IN SKLADIŠČENJE	365	8,4%	21.912.874	5,7%	6.486.920	4,5%	1.498.490	5,6%	23,1%
M STROKOVNE, ZNANSTVENE IN TEHNIČNE DEJAVNOSTI	328	7,5%	14.809.096	3,9%	9.947.636	6,9%	1.484.629	5,5%	14,9%
J INFORMACIJSKE IN KOMUNIKACIJSKE DEJAVNOSTI	139	3,2%	4.246.654	1,1%	1.251.129	0,9%	279.793	1,0%	22,4%
I GOSTINSTVO	131	3,0%	4.267.323	1,1%	1.527.604	1,1%	284.870	1,1%	18,6%
Drugo	440	10,1%	72.553.806	19,0%	24.185.564	16,7%	5.267.490	19,7%	21,8%
SKUPAJ	4.367	100,0%	381.102.002	100,0%	144.566.576	100,0%	26.790.427	100,0%	18,5%

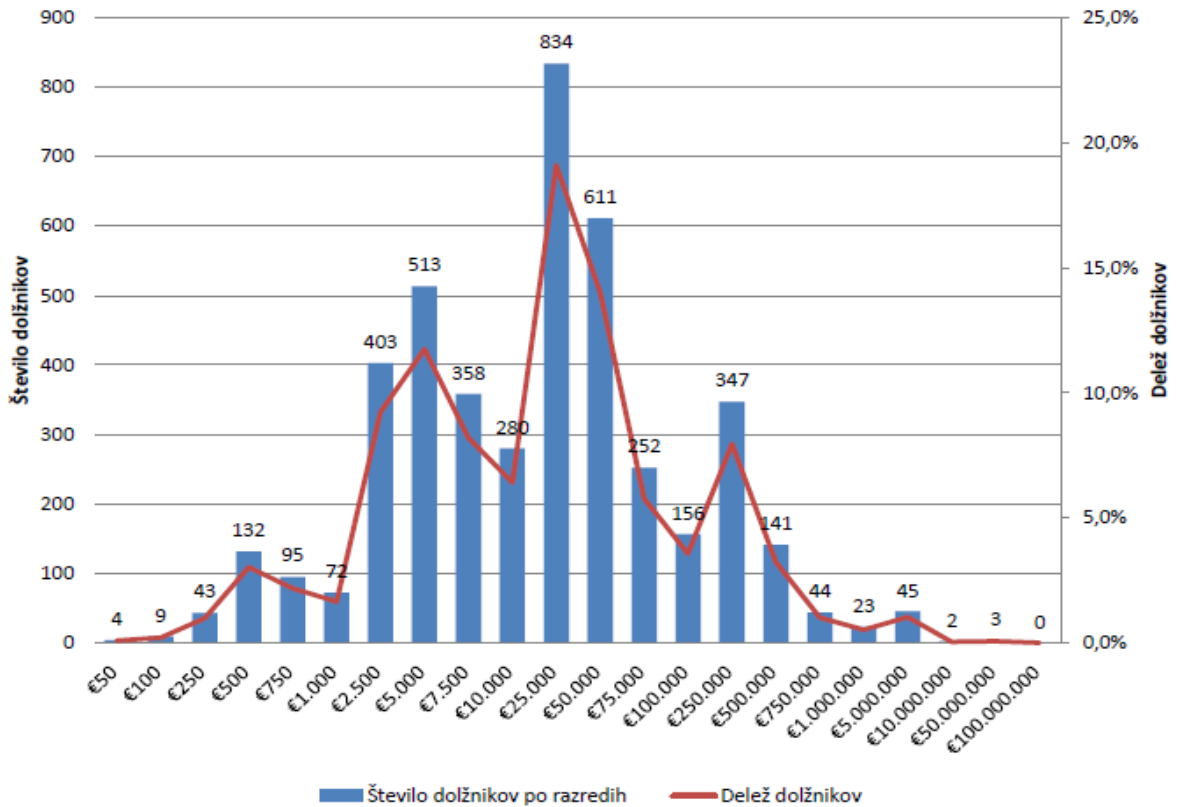
Tabela 3: Petinšestdeseti večstranski pobot po ZPreZP-1 dne 25.8.2016- struktura upnikov, do katerih so dolžniki prijavili obveznosti, po vrstah upnika

Vrsta upnika	Upniki		Prijavljene obveznosti		Upoštevane obveznosti		Pobotano		
	Število	Delež (v %)	Znesek v EUR	Delež (v %)	Znesek v EUR	Delež (v %)	Znesek v EUR	Delež v celotnem pobotu (v %)	Delež pobotanih obveznosti (v upoštevanih obveznostih)
1	2	3	4	5	6	7	8	9	10 (=8/6)
Gospodarske družbe	13.924	63,9%	337.310.718	88,5%	130.748.264	90,4%	23.295.642	87,0%	17,8%
Samostojni podjetniki posamezniki	6.329	29,1%	26.130.984	6,9%	5.984.236	4,1%	1.758.605	6,6%	29,4%
Zadruga	105	0,5%	6.231.110	1,6%	5.480.020	3,8%	1.188.274	4,4%	21,7%
Drugo	1.428	6,6%	11.429.190	3,0%	2.354.057	1,6%	547.907	2,0%	23,3%
SKUPAJ	21.786	100,0%	381.102.002	100,0%	144.566.576	100,0%	26.790.427	100,0%	18,5%

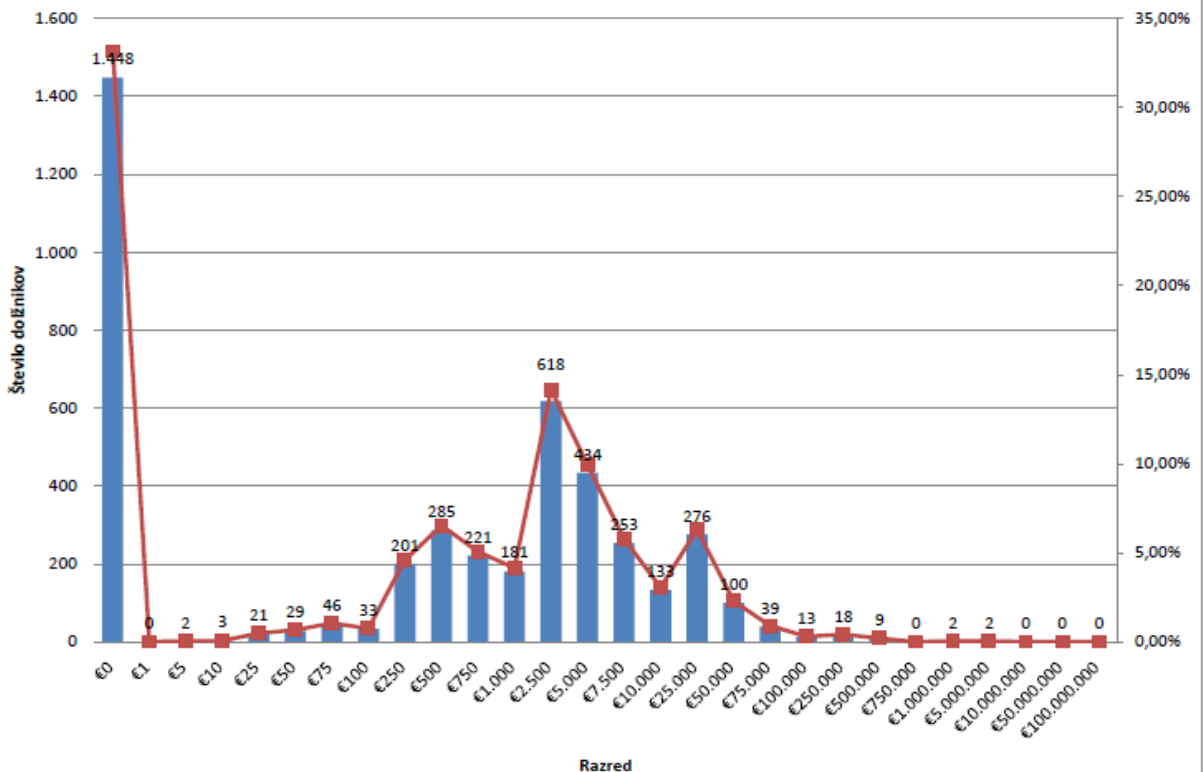
Tabela 4: Petinšestdeseti večstranski pobot po ZPreZP-1 dne 25.8.2016- struktura upnikov, do katerih so dolžniki prijavili obveznosti, po področjih dejavnosti

Dejavnost	Upniki		Prijavljene obveznosti		Upoštevane obveznosti		Pobotano		
	Število	Delež (v %)	Znesek v EUR	Delež (v %)	Znesek v EUR	Delež (v %)	Znesek v EUR	Delež v celotnem pobotu (v %)	Delež pobotanih obveznosti (v upoštevanih obveznostih)
1	2	3	4	5	6	7	8	9	10 (=8/6)
G TRGOVINA; VZDRŽEVANJE IN POPRAVILA MOT. VOZIL	5.316	24,4%	145.268.148	38,1%	55.846.655	38,6%	10.642.179	39,7%	19,1%
C PREDELOVALNE DEJAVNOSTI	4.941	22,7%	96.844.712	25,4%	38.032.933	26,3%	6.429.390	24,0%	16,9%
M STROKOVNE, ZNANSTVENE IN TEHNIČNE DEJAVNOSTI	2.744	12,6%	23.220.867	6,1%	10.072.177	7,0%	1.484.629	5,5%	14,7%
H PROMET IN SKLADIŠČENJE	2.173	10,0%	30.309.034	8,0%	9.741.244	6,7%	1.498.490	5,6%	15,4%
F GRADBENIŠTVO	1.847	8,5%	21.030.048	5,5%	5.369.639	3,7%	903.585	3,4%	16,8%
J INFORMACIJSKE IN KOMUNIKACIJSKE DEJAVNOSTI	1.147	5,3%	8.740.359	2,3%	2.126.206	1,5%	279.793	1,0%	13,2%
N DRUGE RAZNOVRSTNE POSLOVNE DEJAVNOSTI	633	2,9%	7.608.854	2,0%	2.386.337	1,7%	415.338	1,6%	17,4%
Drugo	2.985	13,7%	48.079.980	12,6%	20.991.387	14,5%	5.137.023	19,2%	24,5%
SKUPAJ	21.786	100,0%	381.102.002	100,0%	144.566.576	100,0%	26.790.427	100,0%	18,5%

Porazdelitev zneskov prijavljenih obveznosti dolžnikov v večstranski pobot po razredih



Porazdelitev zneskov pobotanih obveznosti dolžnikov po razredih



REZULTATI VEČSTRANSKEGA POBOTA MEDSEBOJNIH OBVEZNOSTI, KI JE BIL OPRAVLJEN 22.9.2016

AJPES je **22. septembra 2016** izvedel deveti krog obveznega in prostovoljnega večstranskega pobota medsebojnih obveznosti v letu 2016. V pobot je svoje obveznosti prijavilo 4.352 dolžnikov, od tega je 3.780 ali 86,9 % istih dolžnikov kot v mesecu avgustu 2016, 572 ali 13,1 % pa novih dolžnikov. Dolžniki so svoje obveznosti prijavili do 21.368 upnikov, to je do 418 manj kot v prejšnjem krogu pobota.

Skupni znesek prijavljenih obveznosti je bil **372.164.983 evrov**, od tega **67,8 % v obvezni pobot** in 32,2 % v prostovoljni pobot.

Vsaj del obveznosti je v tem krogu uspelo pobotati 2.800 ali 64,3 % dolžnikom, ti dolžniki pa so pobotali skupaj **24.208.360 evrov**.

Rezultati prostovoljnih in obveznih večstranskih pobotov AJPEŠ v letih 2015 in 2016

Datum pobota	Število dolžnikov	Znesek prijavljenih obveznosti (v EUR)	Znesek upoštevanih obveznosti (v EUR)	Pobotani znesek (v EUR)	Delež pobotanih obveznosti (od prijavljenih) (v %)	Delež pobotanih obveznosti (od upoštevanih) (v %)	Delež dolžnikov, ki so pobotali vsaj del obveznosti (v %)
1	2	3	4	5	6 (=5/3)	7 (=5/4)	8
22.1.2015	5.841	524.430.486	229.651.148	38.384.783	7,3%	16,7%	67,6%
26.2.2015	5.608	485.717.161	211.659.682	32.027.892	6,6%	15,1%	65,6%
26.3.2015	5.433	458.304.588	202.528.656	31.442.579	6,9%	15,5%	65,9%
23.4.2015	5.492	452.128.472	191.382.477	33.118.025	7,3%	17,3%	66,6%
21.5.2015	5.358	465.518.798	188.581.545	31.605.043	6,8%	16,8%	65,9%
18.6.2015	5.288	475.940.151	201.362.803	30.447.525	6,4%	15,1%	65,3%
23.7.2015	5.074	589.742.624	204.074.076	35.926.928	6,1%	17,6%	67,3%
27.8.2015	5.097	462.561.980	202.340.916	32.463.723	7,0%	16,0%	67,1%
24.9.2015	5.125	443.424.172	204.225.509	29.962.422	6,8%	14,7%	66,8%
22.10.2015	5.079	458.955.843	199.136.304	32.953.988	7,2%	16,5%	67,2%
26.11.2015	5.106	441.723.848	176.641.445	34.314.276	7,8%	19,4%	67,0%
17.12.2015	4.658	428.678.426	168.643.597	29.417.421	6,9%	17,4%	65,9%
Skupaj v letu 2015	5.263*	5.687.126.549	2.380.228.158	392.064.605	6,9%	16,5%	
21.1.2016	4.532	412.014.841	152.879.994	27.448.208	6,7%	18,0%	65,0%
25.2.2016	4.829	403.904.869	155.946.422	27.003.921	6,7%	17,3%	66,0%
24.3.2016	4.683	387.957.296	145.979.057	25.697.701	6,6%	17,6%	66,9%
21.4.2016	4.582	380.668.598	137.189.167	25.588.620	6,7%	18,7%	66,4%
26.5.2016	4.702	388.310.516	136.619.175	28.458.705	7,3%	20,8%	66,4%
23.6.2016	4.544	386.657.849	141.930.757	27.992.677	7,2%	19,7%	66,9%
21.7.2016	4.218	371.593.050	129.153.102	22.692.876	6,1%	17,6%	64,8%
25.8.2016	4.367	381.102.002	144.566.576	26.790.427	7,0%	18,5%	66,8%
22.9.2016	4.352	372.164.983	135.273.316	24.208.360	6,5%	17,9%	64,3%

* povprečno število dolžnikov na krog pobota v obdobju

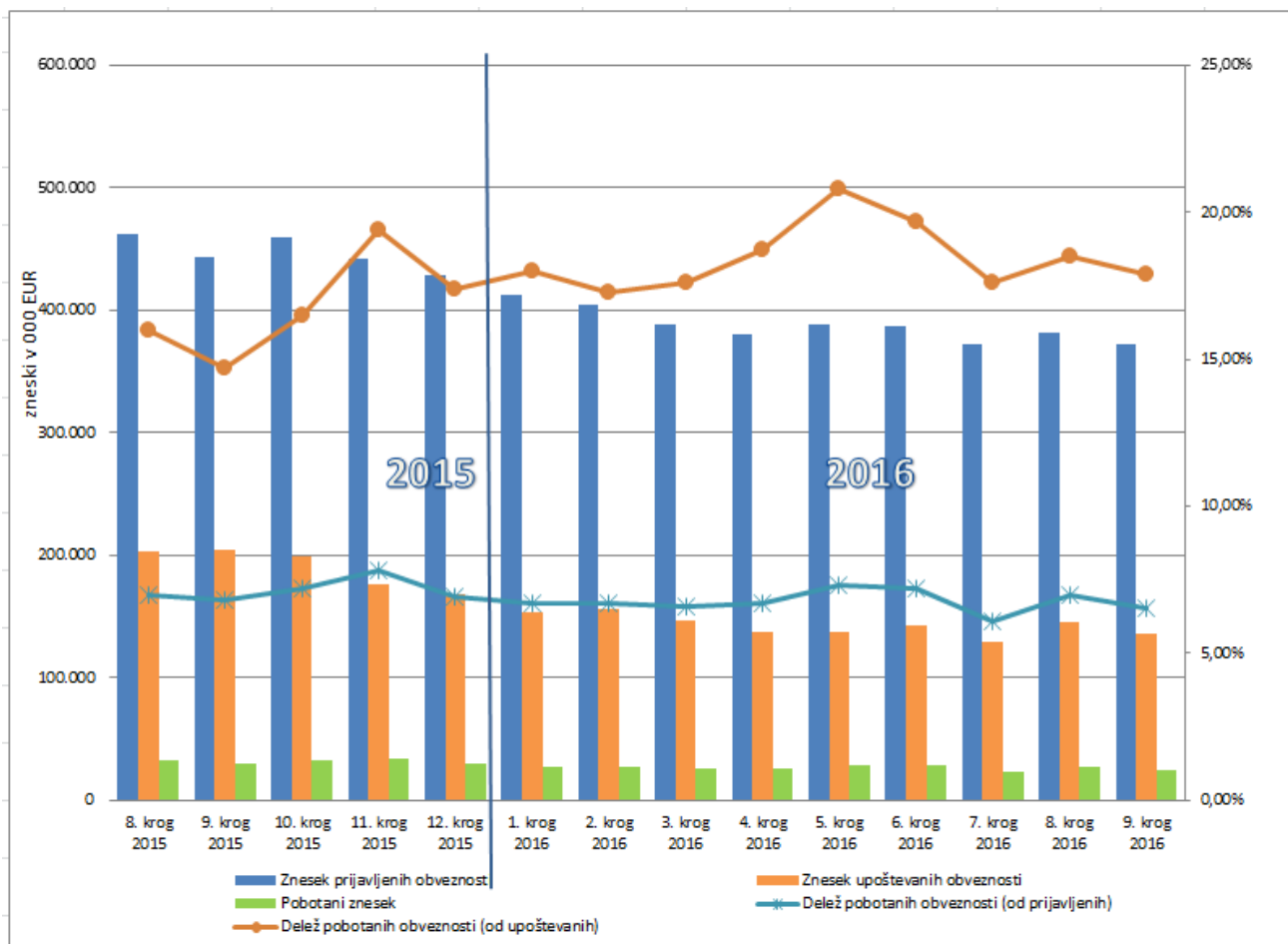


Tabela 1: Šestinšestdeseti večstranski pobot po ZPreZP-1 dne 22.9.2016- struktura dolžnikov in pobotanih obveznosti, po vrstah dolžnika

Vrsta dolžnika	Dolžniki		Prijavljene obveznosti		Upoštevane obveznosti		Pobotano		
	Število	Delež (v %)	Znesek v EUR	Delež (v %)	Znesek v EUR	Delež (v %)	Znesek v EUR	Delež v celotnem pobotu (v %)	Delež pobotanih obveznosti (v upoštevanih obveznostih)
1	2	3	4	5	6	7	8	9	10 (=8/6)
Gospodarske družbe	3.489	80,2%	315.355.629	84,7%	119.358.734	88,2%	21.158.871	87,4%	17,7%
Samostojni podjetniki posamezniki	703	16,2%	12.887.316	3,5%	7.163.230	5,3%	1.833.231	7,6%	25,6%
Zadruga	50	1,1%	13.049.308	3,5%	7.312.487	5,4%	1.158.066	4,8%	15,8%
Drugo	110	2,5%	30.872.731	8,3%	1.438.865	1,1%	58.192	0,2%	4,0%
SKUPAJ	4.352	100,0%	372.164.983	100,0%	135.273.316	100,0%	24.208.360	100,0%	17,9%

Tabela 2: Šestinšestdeseti večstranski pobot po ZPreZP-1 dne 22.9.2016- struktura dolžnikov in pobotanih obveznosti, po področjih dejavnosti

Dejavnost	Dolžniki		Prijavljene obveznosti		Upoštevane obveznosti		Pobotano		
	Število	Delež (v %)	Znesek v EUR	Delež (v %)	Znesek v EUR	Delež (v %)	Znesek v EUR	Delež v celotnem pobotu (v %)	Delež pobotanih obveznosti (v upoštevanih obveznostih)
1	2	3	4	5	6	7	8	9	10 (=8/6)
C PREDELOVALNE DEJAVNOSTI	1.242	28,5%	111.382.854	29,9%	36.348.256	26,9%	5.873.982	24,3%	16,2%
G TRGOVINA; VZDRŽEVANJE IN POPRAVILA MOTORNIH VOZIL	1.231	28,3%	125.346.341	33,7%	52.751.877	39,0%	9.780.640	40,4%	18,5%
F GRADBENIŠTVO	462	10,6%	25.325.157	6,8%	7.144.701	5,3%	875.682	3,6%	12,3%
H PROMET IN SKLADIŠČENJE	369	8,5%	20.479.462	5,5%	5.553.341	4,1%	1.254.808	5,2%	22,6%
M STROKOVNE, ZNANSTVENE IN TEHNIČNE DEJAVNOSTI	343	7,9%	16.486.548	4,4%	10.377.980	7,7%	1.203.630	5,0%	11,6%
J INFORMACIJSKE IN KOMUNIKACIJSKE DEJAVNOSTI	147	3,4%	3.938.016	1,1%	1.226.008	0,9%	342.148	1,4%	27,9%
I GOSTINSTVO	132	3,0%	4.298.084	1,2%	1.447.340	1,1%	293.488	1,2%	20,3%
Drugo	426	9,8%	64.908.521	17,4%	20.423.812	15,1%	4.583.982	18,9%	22,4%
SKUPAJ	4.352	100,0%	372.164.983	100,0%	135.273.316	100,0%	24.208.360	100,0%	17,9%

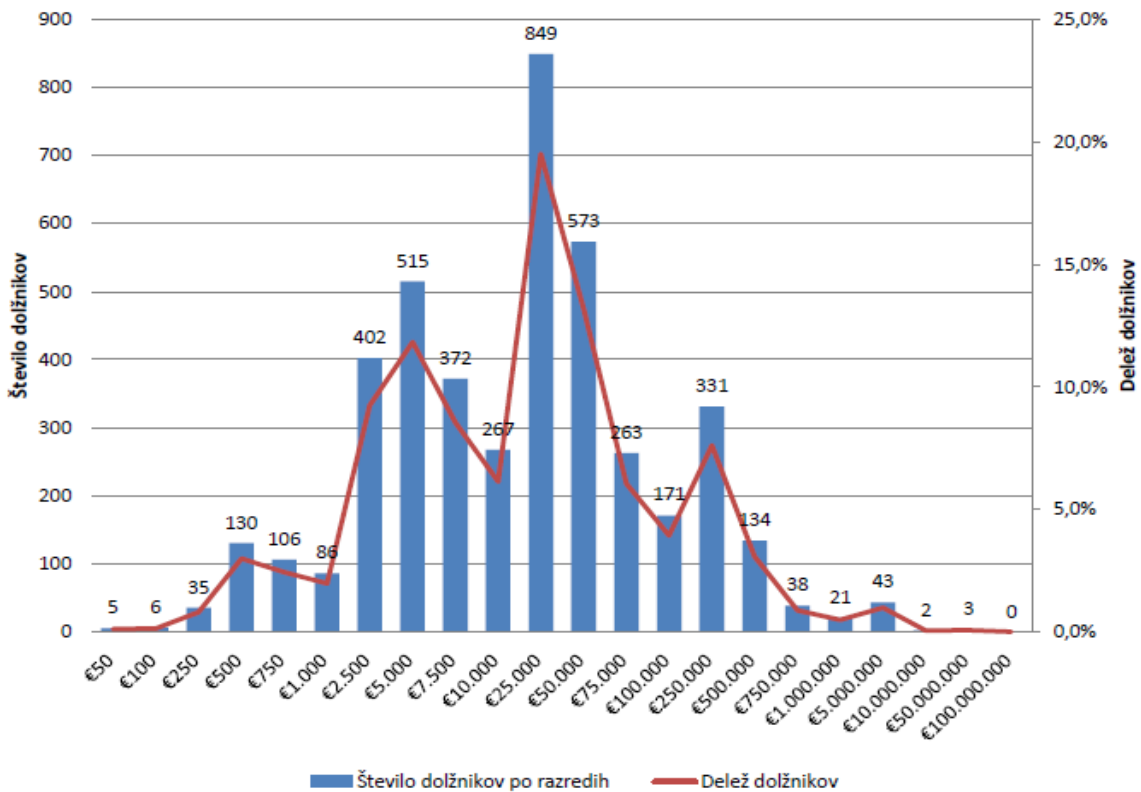
Tabela 3: Šestinšestdeseti večstranski pobot po ZPreZP-1 dne 22.9.2016- struktura upnikov, do katerih so dolžniki prijavili obveznosti, po vrstah upnika

Vrsta upnika	Upniki		Prijavljene obveznosti		Upoštevane obveznosti		Pobotano		
	Število	Delež (v %)	Znesek v EUR	Delež (v %)	Znesek v EUR	Delež (v %)	Znesek v EUR	Delež v celotnem pobotu (v %)	Delež pobotanih obveznosti (v upoštevanih obveznostih)
1	2	3	4	5	6	7	8	9	10 (=8/6)
Gospodarske družbe	13.696	64,1%	331.956.843	89,2%	124.995.698	92,4%	21.158.871	87,4%	16,9%
Samostojni podjetniki posamezniki	6.195	29,0%	24.878.679	6,7%	5.073.969	3,8%	1.833.231	7,6%	36,1%
Zadruga	99	0,5%	6.403.284	1,7%	4.917.826	3,6%	1.158.066	4,8%	23,5%
Drugo	1.378	6,4%	8.926.178	2,4%	285.825	0,2%	58.192	0,2%	20,4%
SKUPAJ	21.368	100,0%	372.164.983	100,0%	135.273.316	100,0%	24.208.360	100,0%	17,9%

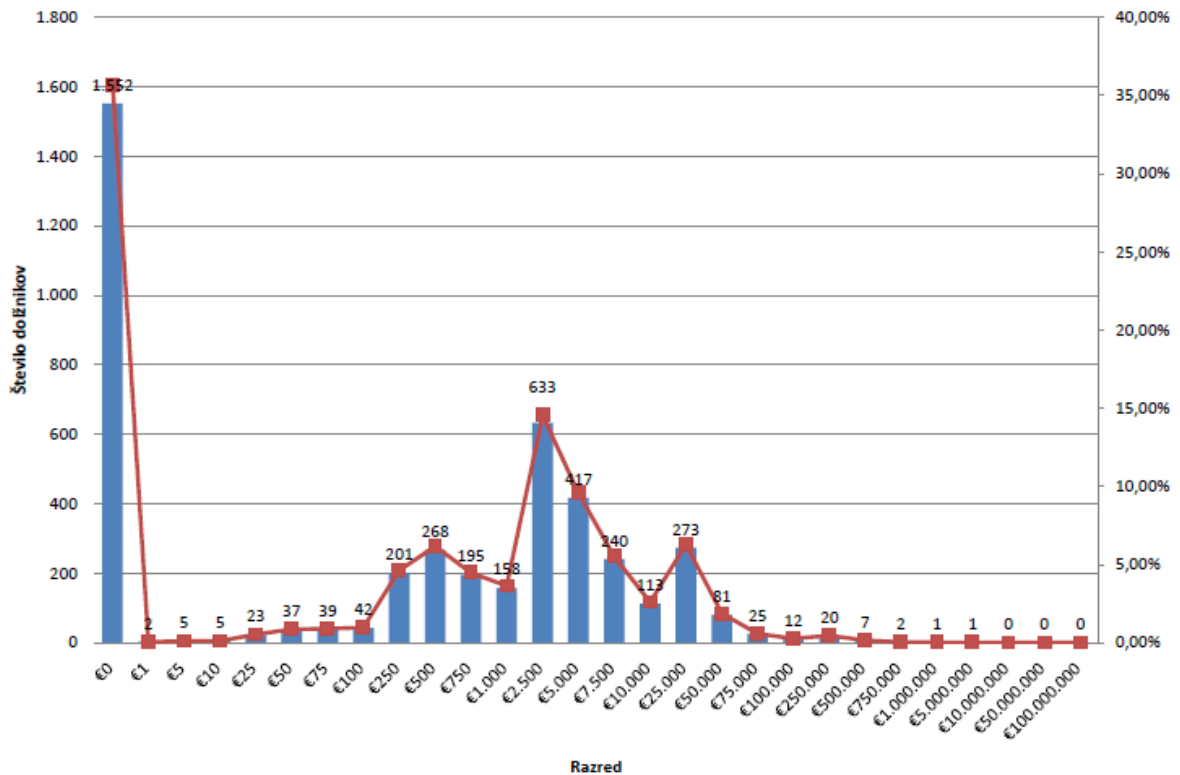
Tabela 4: Šestinšestdeseti večstranski pobot po ZPreZP-1 dne 22.9.2016- struktura upnikov, do katerih so dolžniki prijavili obveznosti, po področjih dejavnosti

Dejavnost	Upniki		Prijavljene obveznosti		Upoštevane obveznosti		Pobotano		
	Število	Delež (v %)	Znesek v EUR	Delež (v %)	Znesek v EUR	Delež (v %)	Znesek v EUR	Delež v celotnem pobotu (v %)	Delež pobotanih obveznosti (v upoštevanih obveznostih)
1	2	3	4	5	6	7	8	9	10 (=8/6)
G TRGOVINA; VZDRŽEVANJE IN POPRAVILA MOT. VOZIL	5.340	25,0%	142.680.024	38,3%	53.791.729	39,8%	9.780.640	40,4%	18,2%
C PREDELOVALNE DEJAVNOSTI	4.824	22,6%	96.156.718	25,8%	35.992.421	26,6%	5.873.982	24,3%	16,3%
M STROKOVNE, ZNANSTVENE IN TEHNIČNE DEJAVNOSTI	2.651	12,4%	22.812.103	6,1%	8.384.364	6,2%	1.203.630	5,0%	14,4%
H PROMET IN SKLADIŠČENJE	2.142	10,0%	28.659.156	7,7%	9.046.956	6,7%	1.254.808	5,2%	13,9%
F GRADBENIŠTVO	1.817	8,5%	20.335.795	5,5%	5.015.572	3,7%	875.682	3,6%	17,5%
J INFORMACIJSKE IN KOMUNIKACIJSKE DEJAVNOSTI	1.105	5,2%	9.425.104	2,5%	2.888.741	2,1%	342.148	1,4%	11,8%
N DRUGE RAZNOVRSTNE POSLOVNE DEJAVNOSTI	643	3,0%	7.457.001	2,0%	1.799.731	1,3%	438.847	1,8%	24,4%
Drugo	2.846	13,3%	44.639.081	12,0%	18.353.803	13,6%	4.438.623	18,3%	24,2%
SKUPAJ	21.368	100,0%	372.164.983	100,0%	135.273.316	100,0%	24.208.360	100,0%	17,9%

Porazdelitev zneskov prijavljenih obveznosti dolžnikov v večstranski pobot po razredih



Porazdelitev zneskov pobotanih obveznosti dolžnikov po razredih



REZULTATI VEČSTRANSKEGA POBOTA MEDSEBOJNIH OBVEZNOSTI, KI JE BIL OPRAVLJEN 20.10.2016

AJPES je **20. oktobra 2016** izvedel deseti krog obveznega in prostovoljnega večstranskega pobota medsebojnih obveznosti v letu 2016. V pobot je svoje obveznosti prijavilo 4.179 dolžnikov, od tega je 3.670 ali 87,8 % istih dolžnikov kot v mesecu septembru 2016, 509 ali 12,2 % pa novih dolžnikov. Dolžniki so svoje obveznosti prijavili do 21.948 upnikov, to je do 580 več kot v prejšnjem krogu pobota.

Skupni znesek prijavljenih obveznosti je bil **370.906.291 evrov**, od tega **66,6 % v obvezni pobot** in 33,4 % v prostovoljni pobot.

Vsaj del obveznosti je v tem krogu uspelo pobotati 2.760 ali 66,0 % dolžnikom, ti dolžniki pa so pobotali skupaj **22.778.603 evrov**.

Rezultati prostovoljnih in obveznih večstranskih pobotov AJPEŠ v letih 2015 in 2016

Datum pobota	Število dolžnikov	Znesek prijavljenih obveznosti (v EUR)	Znesek upoštevanih obveznosti (v EUR)	Pobotani znesek (v EUR)	Delež pobotanih obveznosti (od prijavljenih) (v %)	Delež pobotanih obveznosti (od upoštevanih) (v %)	Delež dolžnikov, ki so pobotali vsaj del obveznosti (v %)
1	2	3	4	5	6 (=5/3)	7 (=5/4)	8
22.1.2015	5.841	524.430.486	229.651.148	38.384.783	7,3%	16,7%	67,6%
26.2.2015	5.608	485.717.161	211.659.682	32.027.892	6,6%	15,1%	65,6%
26.3.2015	5.433	458.304.588	202.528.656	31.442.579	6,9%	15,5%	65,9%
23.4.2015	5.492	452.128.472	191.382.477	33.118.025	7,3%	17,3%	66,6%
21.5.2015	5.358	465.518.798	188.581.545	31.605.043	6,8%	16,8%	65,9%
18.6.2015	5.288	475.940.151	201.362.803	30.447.525	6,4%	15,1%	65,3%
23.7.2015	5.074	589.742.624	204.074.076	35.926.928	6,1%	17,6%	67,3%
27.8.2015	5.097	462.561.980	202.340.916	32.463.723	7,0%	16,0%	67,1%
24.9.2015	5.125	443.424.172	204.225.509	29.962.422	6,8%	14,7%	66,8%
22.10.2015	5.079	458.955.843	199.136.304	32.953.988	7,2%	16,5%	67,2%
26.11.2015	5.106	441.723.848	176.641.445	34.314.276	7,8%	19,4%	67,0%
17.12.2015	4.658	428.678.426	168.643.597	29.417.421	6,9%	17,4%	65,9%
Skupaj v letu 2015	5.263*	5.687.126.549	2.380.228.158	392.064.605	6,9%	16,5%	
21.1.2016	4.532	412.014.841	152.879.994	27.448.208	6,7%	18,0%	65,0%
25.2.2016	4.829	403.904.869	155.946.422	27.003.921	6,7%	17,3%	66,0%
24.3.2016	4.683	387.957.296	145.979.057	25.697.701	6,6%	17,6%	66,9%
21.4.2016	4.582	380.668.598	137.189.167	25.588.620	6,7%	18,7%	66,4%
26.5.2016	4.702	388.310.516	136.619.175	28.458.705	7,3%	20,8%	66,4%
23.6.2016	4.544	386.657.849	141.930.757	27.992.677	7,2%	19,7%	66,9%
21.7.2016	4.218	371.593.050	129.153.102	22.692.876	6,1%	17,6%	64,8%
25.8.2016	4.367	381.102.002	144.566.576	26.790.427	7,0%	18,5%	66,8%
22.9.2016	4.352	372.164.983	135.273.316	24.208.360	6,5%	17,9%	64,3%
20.10.2016	4.179	370.906.291	128.137.211	22.778.603	6,1%	17,8%	66,0%

* povprečno število dolžnikov na krog pobota v obdobju

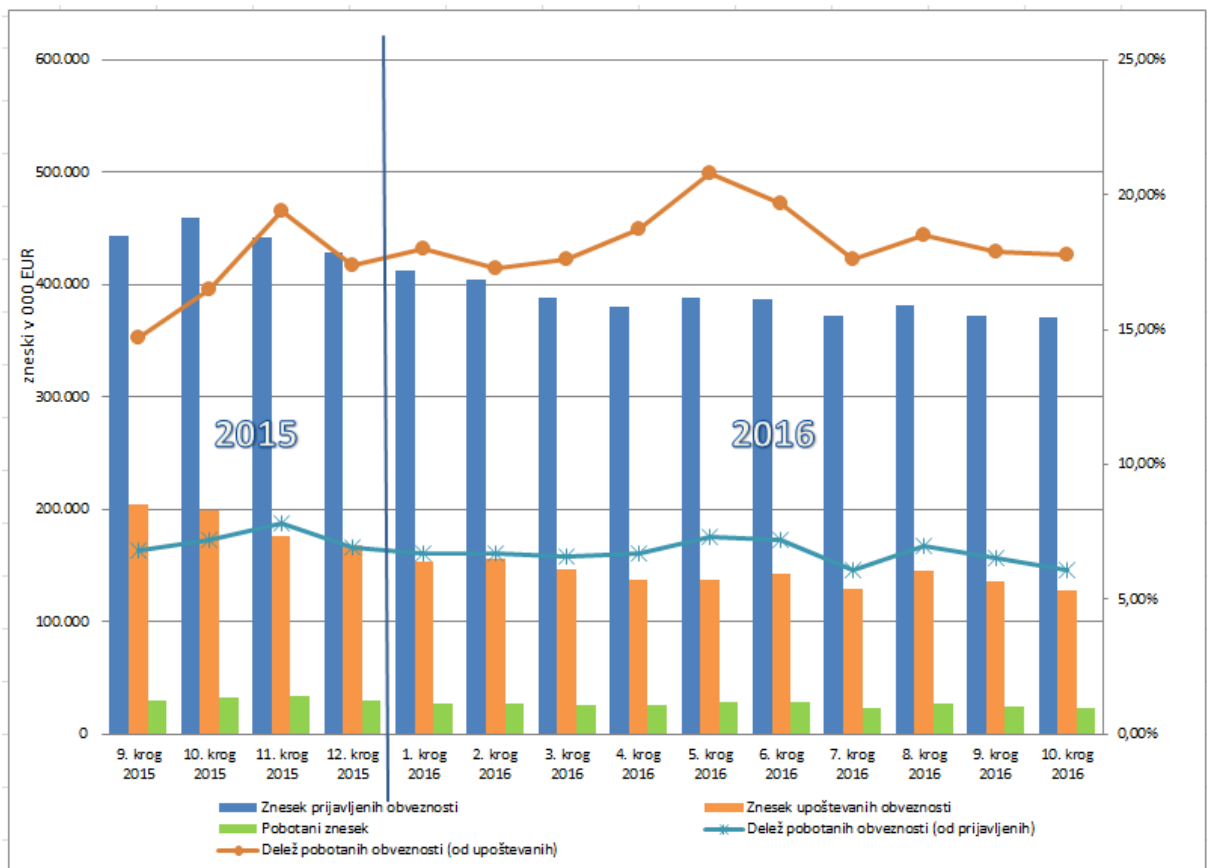


Tabela 1: Sedemšestdeseti večstranski pobot po ZPreZP-1 dne 20.10.2016- struktura dolžnikov in pobotanih obveznosti, po vrstah dolžnika

Vrsta dolžnika	Dolžniki		Prijavljene obveznosti		Upoštevane obveznosti		Pobotano		
	Število	Delež (v %)	Znesek v EUR	Delež (v %)	Znesek v EUR	Delež (v %)	Znesek v EUR	Delež v celotnem pobotu (v %)	Delež pobotanih obveznosti (v upoštevanih obveznostih)
1	2	3	4	5	6	7	8	9	10 (=8/6)
Gospodarske družbe	3.334	79,8%	313.945.080	84,6%	112.995.326	88,2%	19.735.784	86,6%	17,5%
Samostojni podjetniki posamezniki	695	16,6%	12.311.980	3,3%	6.640.432	5,2%	1.910.835	8,4%	28,8%
Zadruga	47	1,1%	14.062.660	3,8%	7.236.361	5,6%	1.057.011	4,6%	14,6%
Drugo	103	2,5%	30.586.571	8,2%	1.265.092	1,0%	74.973	0,3%	5,9%
SKUPAJ	4.179	100,0%	370.906.291	100,0%	128.137.211	100,0%	22.778.603	100,0%	17,8%

Tabela 2: Sedemšestdeseti večstranski pobot po ZPreZP-1 dne 20.10.2016- struktura dolžnikov in pobotanih obveznosti, po področjih dejavnosti

Dejavnost	Dolžniki		Prijavljene obveznosti		Upoštevane obveznosti		Pobotano		
	Število	Delež (v %)	Znesek v EUR	Delež (v %)	Znesek v EUR	Delež (v %)	Znesek v EUR	Delež v celotnem pobotu (v %)	Delež pobotanih obveznosti (v upoštevanih obveznostih)
1	2	3	4	5	6	7	8	9	10 (=8/6)
C PREDELOVALNE DEJAVNOSTI	1.220	29,2%	112.909.119	30,4%	36.992.652	28,9%	5.807.156	25,5%	15,7%
G TRGOVINA; VZDRŽEVANJE IN POPRAVILA MOTORNIH VOZIL	1.171	28,0%	121.746.245	32,8%	44.799.839	35,0%	8.627.516	37,9%	19,3%
F GRADBENIŠTVO	433	10,4%	27.693.971	7,5%	8.945.751	7,0%	1.320.020	5,8%	14,8%
H PROMET IN SKLADIŠČENJE	352	8,4%	20.119.285	5,4%	5.174.168	4,0%	1.348.519	5,9%	26,1%
M STROKOVNE, ZNANSTVENE IN TEHNIČNE DEJAVNOSTI	317	7,6%	14.188.421	3,8%	8.898.023	6,9%	1.154.548	5,1%	13,0%
J INFORMACIJSKE IN KOMUNIKACIJSKE DEJAVNOSTI	140	3,4%	4.113.939	1,1%	1.175.533	0,9%	254.658	1,1%	21,7%
I GOSTINSTVO	129	3,1%	4.660.161	1,3%	1.589.773	1,2%	216.595	1,0%	13,6%
Drugo	417	10,0%	65.475.151	17,7%	20.561.472	16,0%	4.049.591	17,8%	19,7%
SKUPAJ	4.179	100,0%	370.906.291	100,0%	128.137.211	100,0%	22.778.603	100,0%	17,8%

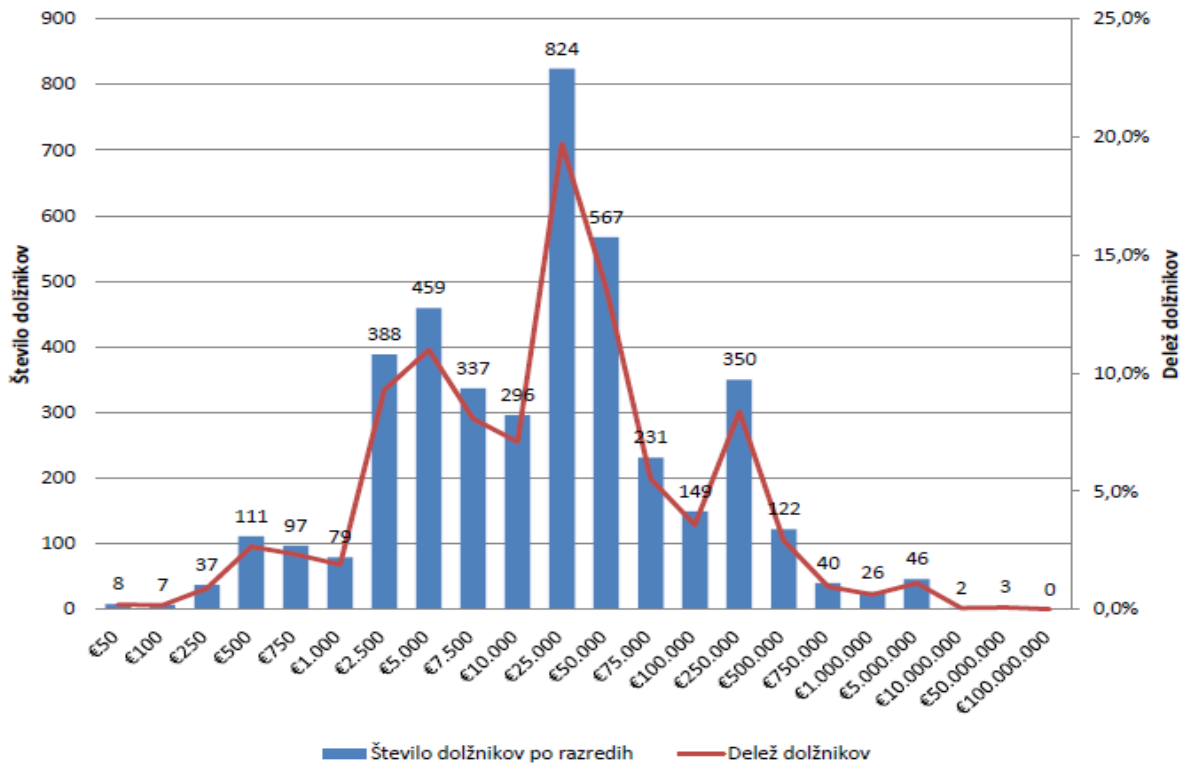
Tabela 3: Sedeminšestdeseti večstranski pobot po ZPreZP-1 dne 20.10.2016- struktura upnikov, do katerih so dolžniki prijavili obveznosti, po vrstah upnika

Vrsta upnika	Upniki		Prijavljene obveznosti		Upoštevane obveznosti		Pobotano		
	Število	Delež (v %)	Znesek v EUR	Delež (v %)	Znesek v EUR	Delež (v %)	Znesek v EUR	Delež v celotnem pobotu (v %)	Delež pobotanih obveznosti (v upoštevanih obveznostih)
1	2	3	4	5	6	7	8	9	10 (=8/6)
Gospodarske družbe	14.042	64,0%	330.099.123	89,0%	117.898.073	92,0%	19.735.784	86,6%	16,7%
Samostojni podjetniki posamezniki	6.355	29,0%	25.604.628	6,9%	5.359.018	4,2%	1.910.835	8,4%	35,7%
Zadruge	105	0,5%	5.796.364	1,6%	4.537.354	3,5%	1.057.011	4,6%	23,3%
Drugo	1.446	6,6%	9.406.177	2,5%	342.765	0,3%	74.973	0,3%	21,9%
SKUPAJ	21.948	100,0%	370.906.291	100,0%	128.137.211	100,0%	22.778.603	100,0%	17,8%

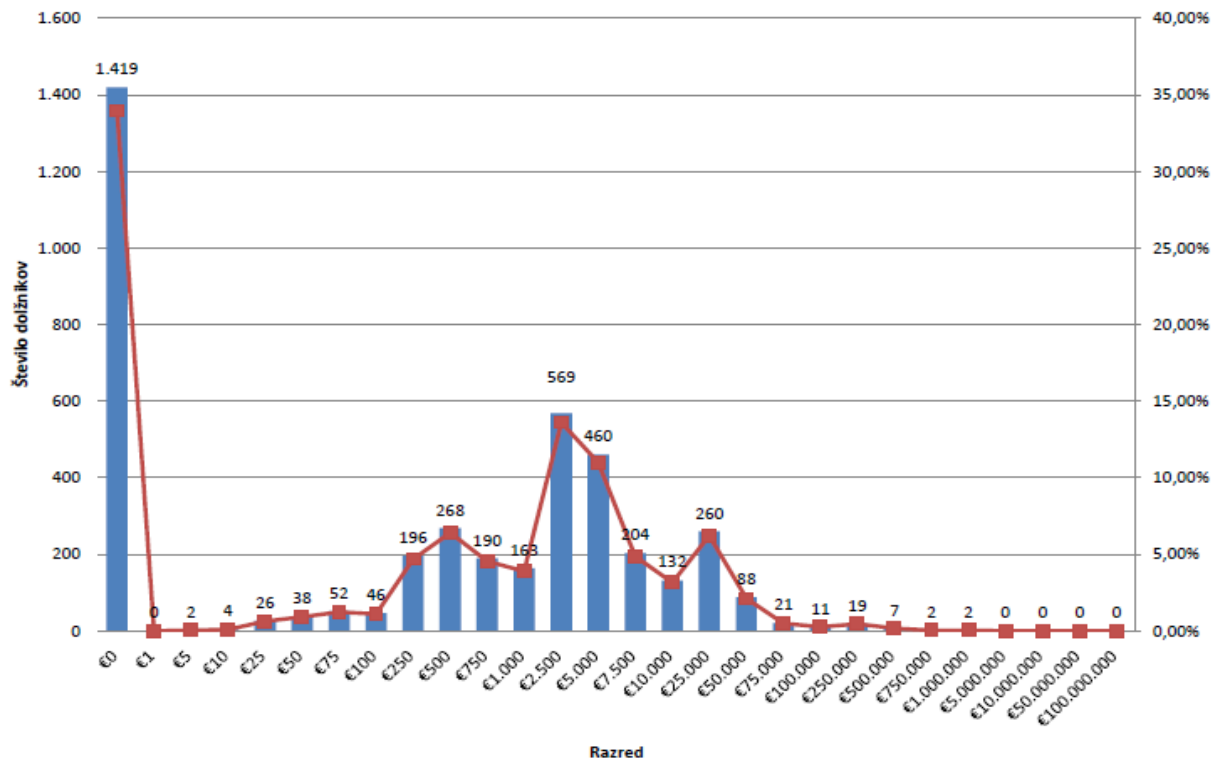
Tabela 4: Sedeminšestdeseti večstranski pobot po ZPreZP-1 dne 20.10.2016- struktura upnikov, do katerih so dolžniki prijavili obveznosti, po področjih dejavnosti

Dejavnost	Upniki		Prijavljene obveznosti		Upoštevane obveznosti		Pobotano		
	Število	Delež (v %)	Znesek v EUR	Delež (v %)	Znesek v EUR	Delež (v %)	Znesek v EUR	Delež v celotnem pobotu (v %)	Delež pobotanih obveznosti (v upoštevanih obveznostih)
1	2	3	4	5	6	7	8	9	10 (=8/6)
G TRGOVINA; VZDRŽEVANJE IN POPRAVILA MOT. VOZIL	5.448	24,8%	142.466.459	38,4%	48.097.875	37,5%	8.627.516	37,9%	17,9%
C PREDELOVALNE DEJAVNOSTI	4.944	22,5%	92.651.275	25,0%	35.732.421	27,9%	5.807.156	25,5%	16,3%
M STROKOVNE, ZNANSTVENE IN TEHNIČNE DEJAVNOSTI	2.709	12,3%	23.788.301	6,4%	8.931.226	7,0%	1.154.548	5,1%	12,9%
H PROMET IN SKLADIŠČENJE	2.154	9,8%	28.294.155	7,6%	8.312.445	6,5%	1.348.519	5,9%	16,2%
F GRADBENIŠTVO	1.906	8,7%	22.428.959	6,0%	6.385.330	5,0%	1.320.020	5,8%	20,7%
J INFORMACIJSKE IN KOMUNIKACIJSKE DEJAVNOSTI	1.116	5,1%	8.827.007	2,4%	1.939.858	1,5%	254.658	1,1%	13,1%
N DRUGE RAZNOVRSTNE POSLOVNE DEJAVNOSTI	663	3,0%	7.852.114	2,1%	2.007.934	1,6%	335.880	1,5%	16,7%
Drugo	3.008	13,7%	44.598.020	12,0%	16.730.122	13,1%	3.930.307	17,3%	23,5%
SKUPAJ	21.948	100,0%	370.906.291	100,0%	128.137.211	100,0%	22.778.603	100,0%	17,8%

Porazdelitev zneskov prijavljenih obveznosti dolžnikov v večstranski pobot po razredih



Porazdelitev zneskov pobotanih obveznosti dolžnikov po razredih



REZULTATI VEČSTRANSKEGA POBOTA MEDSEBOJNIH OBVEZNOSTI, KI JE BIL OPRAVLJEN 24. 11. 2016

AJPES je **24. novembra 2016** izvedel enajsti krog obveznega in prostovoljnega večstranskega pobota medsebojnih obveznosti v letu 2016. V pobot je svoje obveznosti prijavilo 4.322 dolžnikov, od tega je 3.675 ali 85,0 % istih dolžnikov kot v mesecu oktobru 2016, 647 ali 15,0 % pa novih dolžnikov. Dolžniki so svoje obveznosti prijavili do 21.779 upnikov, to je do 169 manj kot v prejšnjem krogu pobota.

Skupni znesek prijavljenih obveznosti je bil **374.950.558 evrov**, od tega **69,1 % v obvezni pobot** in 30,9 % v prostovoljni pobot.

Vsaj del obveznosti je v tem krogu uspelo pobotati 2.958 ali 68,4 % dolžnikom, ti dolžniki pa so pobotali skupaj **27.361.951 evra**.

Rezultati prostovoljnih in obveznih večstranskih pobotov AJPEŠ v letih 2015 in 2016

Datum pobota	Število dolžnikov	Znesek prijavljenih obveznosti (v EUR)	Znesek upoštevanih obveznosti (v EUR)	Pobotani znesek (v EUR)	Delež pobotanih obveznosti (od prijavljenih) (v %)	Delež pobotanih obveznosti (od upoštevanih) (v %)	Delež dolžnikov, ki so pobotali vsaj del obveznosti (v %)
1	2	3	4	5	6 (=5/3)	7 (=5/4)	8
22.1.2015	5.841	524.430.486	229.651.148	38.384.783	7,3%	16,7%	67,6%
26.2.2015	5.608	485.717.161	211.659.682	32.027.892	6,6%	15,1%	65,6%
26.3.2015	5.433	458.304.588	202.528.656	31.442.579	6,9%	15,5%	65,9%
23.4.2015	5.492	452.128.472	191.382.477	33.118.025	7,3%	17,3%	66,6%
21.5.2015	5.358	465.518.798	188.581.545	31.605.043	6,8%	16,8%	65,9%
18.6.2015	5.288	475.940.151	201.362.803	30.447.525	6,4%	15,1%	65,3%
23.7.2015	5.074	589.742.624	204.074.076	35.926.928	6,1%	17,6%	67,3%
27.8.2015	5.097	462.561.980	202.340.916	32.463.723	7,0%	16,0%	67,1%
24.9.2015	5.125	443.424.172	204.225.509	29.962.422	6,8%	14,7%	66,8%
22.10.2015	5.079	458.955.843	199.136.304	32.953.988	7,2%	16,5%	67,2%
26.11.2015	5.106	441.723.848	176.641.445	34.314.276	7,8%	19,4%	67,0%
17.12.2015	4.658	428.678.426	168.643.597	29.417.421	6,9%	17,4%	65,9%
Skupaj v letu 2015	5.263*	5.687.126.549	2.380.228.158	392.064.605	6,9%	16,5%	
21.1.2016	4.532	412.014.841	152.879.994	27.448.208	6,7%	18,0%	65,0%
25.2.2016	4.829	403.904.869	155.946.422	27.003.921	6,7%	17,3%	66,0%
24.3.2016	4.683	387.957.296	145.979.057	25.697.701	6,6%	17,6%	66,9%
21.4.2016	4.582	380.668.598	137.189.167	25.588.620	6,7%	18,7%	66,4%
26.5.2016	4.702	388.310.516	136.619.175	28.458.705	7,3%	20,8%	66,4%
23.6.2016	4.544	386.657.849	141.930.757	27.992.677	7,2%	19,7%	66,9%
21.7.2016	4.218	371.593.050	129.153.102	22.692.876	6,1%	17,6%	64,8%
25.8.2016	4.367	381.102.002	144.566.576	26.790.427	7,0%	18,5%	66,8%
22.9.2016	4.352	372.164.983	135.273.316	24.208.360	6,5%	17,9%	64,3%
20.10.2016	4.179	370.906.291	128.137.211	22.778.603	6,1%	17,8%	66,0%
24.11.2016	4.322	374.950.558	139.451.767	27.361.951	7,3%	19,6%	68,4%

* povprečno število dolžnikov na krog pobota v obdobju

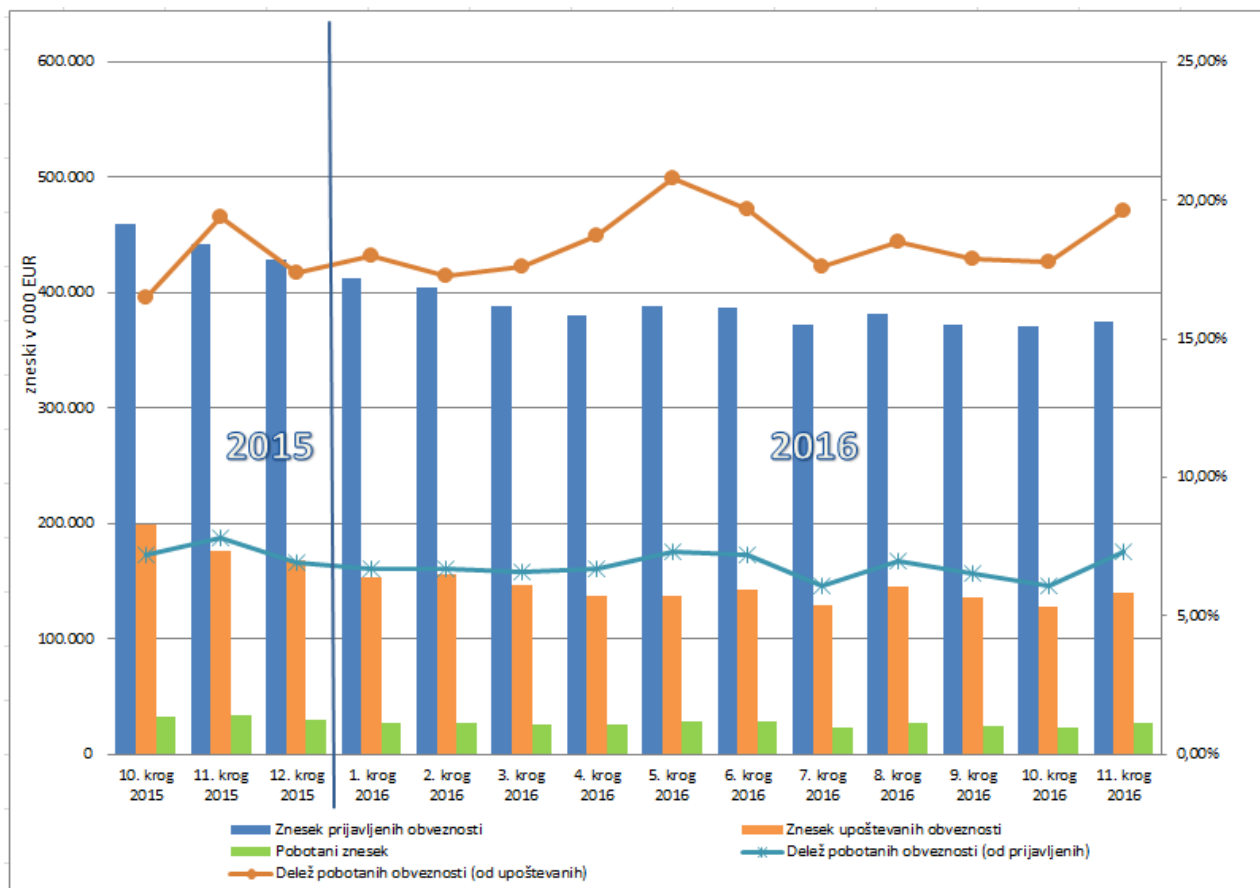


Tabela 1: Osemindesetdeseti večstranski pobot po ZPreZP-1 dne 24.11.2016- struktura dolžnikov in pobotanih obveznosti, po vrstah dolžnika

Vrsta dolžnika	Dolžniki		Prijavljene obveznosti		Upoštevane obveznosti		Pobotano		
	Število	Delež (v %)	Znesek v EUR	Delež (v %)	Znesek v EUR	Delež (v %)	Znesek v EUR	Delež v celotnem pobotu (v %)	Delež pobotanih obveznosti (v upoštevanih obveznostih)
1	2	3	4	5	6	7	8	9	10 (=8/6)
Gospodarske družbe	3.462	80,1%	311.597.108	83,1%	123.099.939	88,3%	23.975.474	87,6%	19,5%
Samostojni podjetniki posamezniki	708	16,4%	13.308.793	3,5%	7.648.610	5,5%	2.043.666	7,5%	26,7%
Zadruga	48	1,1%	13.473.274	3,6%	7.274.908	5,2%	1.271.831	4,6%	17,5%
Drugo	104	2,4%	36.571.382	9,8%	1.428.310	1,0%	70.981	0,3%	5,0%
SKUPAJ	4.322	100,0%	374.950.558	100,0%	139.451.767	100,0%	27.361.951	100,0%	19,6%

Tabela 2: Osemindesetdeseti večstranski pobot po ZPreZP-1 dne 24.11.2016- struktura dolžnikov in pobotanih obveznosti, po področjih dejavnosti

Dejavnost	Dolžniki		Prijavljene obveznosti		Upoštevane obveznosti		Pobotano		
	Število	Delež (v %)	Znesek v EUR	Delež (v %)	Znesek v EUR	Delež (v %)	Znesek v EUR	Delež v celotnem pobotu (v %)	Delež pobotanih obveznosti (v upoštevanih obveznostih)
1	2	3	4	5	6	7	8	9	10 (=8/6)
C PREDELOVALNE DEJAVNOSTI	1.242	28,7%	112.378.754	30,0%	39.979.278	28,7%	5.807.156	21,2%	14,5%
G TRGOVINA; VZDRŽEVANJE IN POPRAVILA MOTORNIH VOZIL	1.227	28,4%	121.484.338	32,4%	51.409.758	36,9%	8.627.516	31,5%	16,8%
F GRADBENIŠTVO	452	10,5%	28.174.111	7,5%	9.543.041	6,8%	1.320.020	4,8%	13,8%
H PROMET IN SKLADIŠČENJE	369	8,5%	19.720.064	5,3%	6.002.909	4,3%	1.348.519	4,9%	22,5%
M STROKOVNE, ZNANSTVENE IN TEHNIČNE DEJAVNOSTI	334	7,7%	15.693.435	4,2%	9.560.327	6,9%	1.154.548	4,2%	12,1%
J INFORMACIJSKE IN KOMUNIKACIJSKE DEJAVNOSTI	149	3,4%	4.347.452	1,2%	1.302.913	0,9%	254.658	0,9%	19,5%
I GOSTINSTVO	128	3,0%	4.417.991	1,2%	1.521.886	1,1%	216.595	0,8%	14,2%
Drugo	421	9,7%	68.734.412	18,3%	20.131.656	14,4%	8.632.939	31,6%	42,9%
SKUPAJ	4.322	100,0%	374.950.558	100,0%	139.451.767	100,0%	27.361.951	100,0%	19,6%

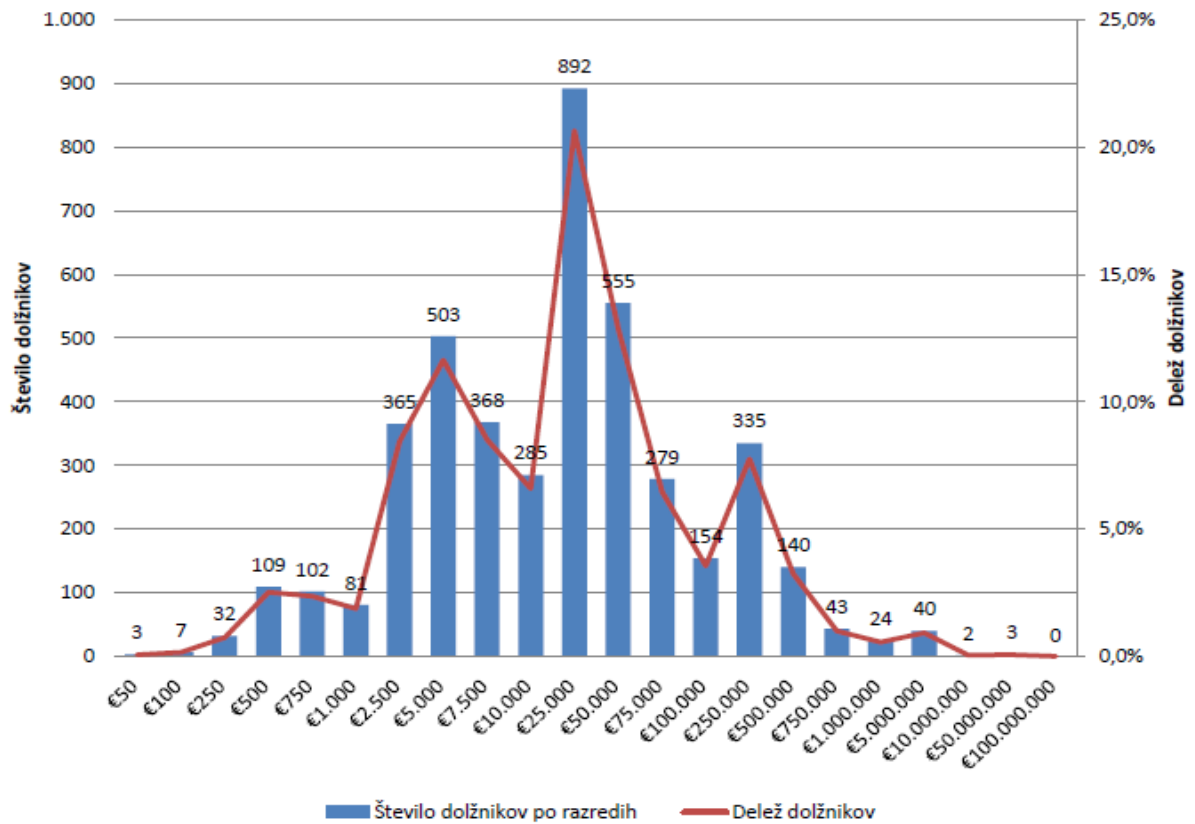
Tabela 3: Osemindesetdeseti večstranski pobot po ZPreZP-1 dne 24.11.2016- struktura upnikov, do katerih so dolžniki prijavi obveznosti, po vrstah upnika

Vrsta upnika	Upniki		Prijavljene obveznosti		Upoštevane obveznosti		Pobotano		
	Število	Delež (v %)	Znesek v EUR	Delež (v %)	Znesek v EUR	Delež (v %)	Znesek v EUR	Delež v celotnem pobotu (v %)	Delež pobotanih obveznosti (v upoštevanih obveznostih)
1	2	3	4	5	6	7	8	9	10 (=8/6)
Gospodarske družbe	13.916	63,9%	333.033.482	88,8%	129.151.986	92,6%	23.975.474	87,6%	18,6%
Samostojni podjetniki posamezniki	6.284	28,9%	25.392.894	6,8%	5.490.101	3,9%	2.043.666	7,5%	37,2%
Zadruga	106	0,5%	6.026.630	1,6%	4.459.989	3,2%	1.271.831	4,6%	28,5%
Drugo	1.473	6,8%	10.497.553	2,8%	349.692	0,3%	70.981	0,3%	20,3%
SKUPAJ	21.779	100,0%	374.950.558	100,0%	139.451.767	100,0%	27.361.951	100,0%	19,6%

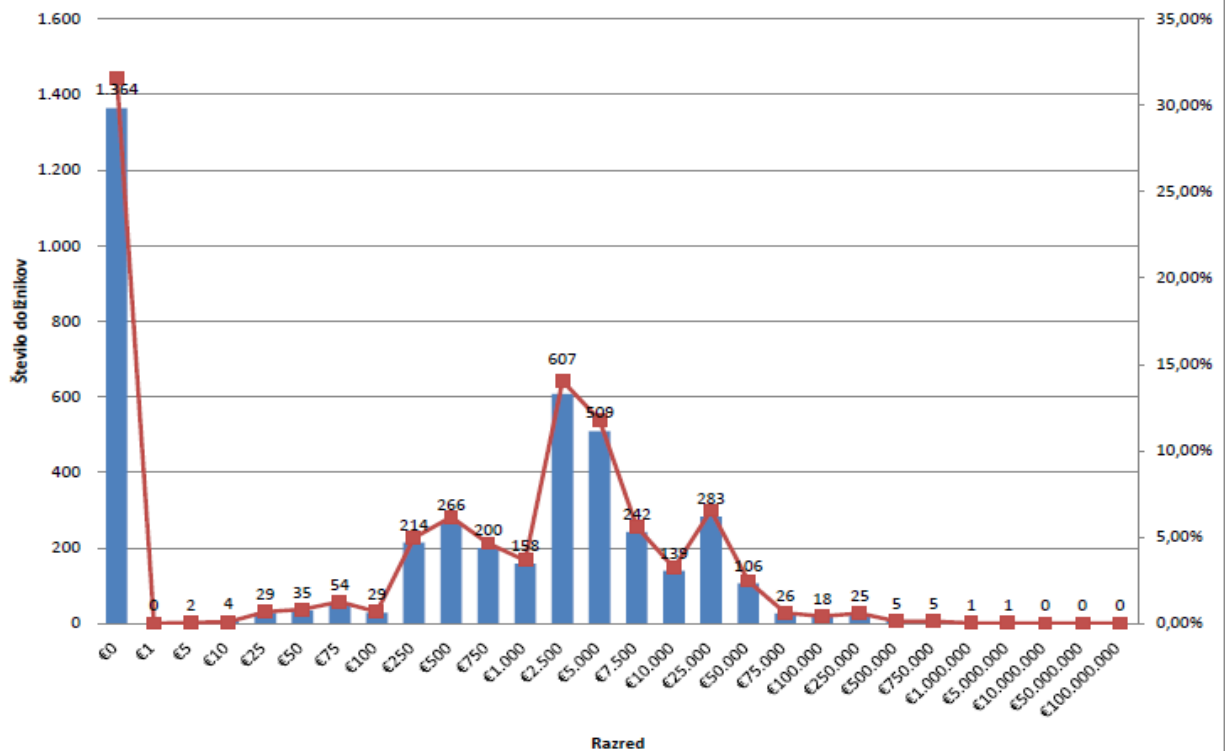
Tabela 4: Osemindesetdeseti večstranski pobot po ZPreZP-1 dne 24.11.2016- struktura upnikov, do katerih so dolžniki prijavi obveznosti, po področjih dejavnosti

Dejavnost	Upniki		Prijavljene obveznosti		Upoštevane obveznosti		Pobotano		
	Število	Delež (v %)	Znesek v EUR	Delež (v %)	Znesek v EUR	Delež (v %)	Znesek v EUR	Delež v celotnem pobotu (v %)	Delež pobotanih obveznosti (v upoštevanih obveznostih)
1	2	3	4	5	6	7	8	9	10 (=8/6)
G TRGOVINA; VZDRŽEVANJE IN POPRAVILA MOT. VOZIL	5.346	24,5%	146.972.711	39,2%	54.951.885	39,4%	10.603.983	38,8%	19,3%
C PREDELOVALNE DEJAVNOSTI	4.886	22,4%	92.893.432	24,8%	37.842.237	27,1%	7.054.738	25,8%	18,6%
M STROKOVNE, ZNANSTVENE IN TEHNIČNE DEJAVNOSTI	2.730	12,5%	22.327.201	6,0%	8.523.987	6,1%	1.352.298	4,9%	15,9%
H PROMET IN SKLADIŠČENJE	2.156	9,9%	27.555.621	7,3%	8.629.973	6,2%	1.759.260	6,4%	20,4%
F GRADBENIŠTVO	1.852	8,5%	22.280.405	5,9%	7.099.930	5,1%	1.447.251	5,3%	20,4%
J INFORMACIJSKE IN KOMUNIKACIJSKE DEJAVNOSTI	1.124	5,2%	8.595.814	2,3%	1.808.324	1,3%	298.767	1,1%	16,5%
N DRUGE RAZNOVRSTNE POSLOVNE DEJAVNOSTI	672	3,1%	6.493.831	1,7%	1.139.576	0,8%	237.880	0,9%	20,9%
Drugo	3.013	13,8%	47.831.543	12,8%	19.455.856	14,0%	4.607.775	16,8%	23,7%
SKUPAJ	21.779	100,0%	374.950.558	100,0%	139.451.767	100,0%	27.361.951	100,0%	19,6%

Porazdelitev zneskov prijavljenih obveznosti dolžnikov v večstranski pobot po razredih



Porazdelitev zneskov pobotanih obveznosti dolžnikov po razredih



REZULTATI VEČSTRANSKEGA POBOTA MEDSEBOJNIH OBVEZNOSTI, KI JE BIL OPRAVLJEN 22. 12. 2016

AJPES je **22. decembra 2016** izvedel dvanajsti krog obveznega in prostovoljnega večstranskega pobota medsebojnih obveznosti v letu 2016. V pobot je svoje obveznosti prijavilo 4.056 dolžnikov, od tega je 3.643 ali 89,8 % istih dolžnikov kot v mesecu novembru 2016, 413 ali 10,2 % pa novih dolžnikov. Dolžniki so svoje obveznosti prijavili do 21.422 upnikov, to je do 357 manj kot v prejšnjem krogu pobota.

Skupni znesek prijavljenih obveznosti je bil **377.149.438 evrov**, od tega **64,9 % v obvezni pobot** in 35,1 % v prostovoljni pobot.

Vsaj del obveznosti je v tem krogu uspelo pobotati 2.734 ali 67,4 % dolžnikom, ti dolžniki pa so pobotali skupaj **21.788.540 evra**.

Rezultati prostovoljnih in obveznih večstranskih pobotov AJPEŠ v letih 2015 in 2016

Datum pobota	Število dolžnikov	Znesek prijavljenih obveznosti (v EUR)	Znesek upoštevanih obveznosti (v EUR)	Pobotani znesek (v EUR)	Delež pobotanih obveznosti (od prijavljenih) (v %)	Delež pobotanih obveznosti (od upoštevanih) (v %)	Delež dolžnikov, ki so pobotali vsaj del obveznosti (v %)
1	2	3	4	5	6 (=5/3)	7 (=5/4)	8
22.1.2015	5.841	524.430.486	229.651.148	38.384.783	7,3%	16,7%	67,6%
26.2.2015	5.608	485.717.161	211.659.682	32.027.892	6,6%	15,1%	65,6%
26.3.2015	5.433	458.304.588	202.528.656	31.442.579	6,9%	15,5%	65,9%
23.4.2015	5.492	452.128.472	191.382.477	33.118.025	7,3%	17,3%	66,6%
21.5.2015	5.358	465.518.798	188.581.545	31.605.043	6,8%	16,8%	65,9%
18.6.2015	5.288	475.940.151	201.362.803	30.447.525	6,4%	15,1%	65,3%
23.7.2015	5.074	589.742.624	204.074.076	35.926.928	6,1%	17,6%	67,3%
27.8.2015	5.097	462.561.980	202.340.916	32.463.723	7,0%	16,0%	67,1%
24.9.2015	5.125	443.424.172	204.225.509	29.962.422	6,8%	14,7%	66,8%
22.10.2015	5.079	458.955.843	199.136.304	32.953.988	7,2%	16,5%	67,2%
26.11.2015	5.106	441.723.848	176.641.445	34.314.276	7,8%	19,4%	67,0%
17.12.2015	4.658	428.678.426	168.643.597	29.417.421	6,9%	17,4%	65,9%
Skupaj v letu 2015	5.263*	5.687.126.549	2.380.228.158	392.064.605	6,9%	16,5%	
21.1.2016	4.532	412.014.841	152.879.994	27.448.208	6,7%	18,0%	65,0%
25.2.2016	4.829	403.904.869	155.946.422	27.003.921	6,7%	17,3%	66,0%
24.3.2016	4.683	387.957.296	145.979.057	25.697.701	6,6%	17,6%	66,9%
21.4.2016	4.582	380.668.598	137.189.167	25.588.620	6,7%	18,7%	66,4%
26.5.2016	4.702	388.310.516	136.619.175	28.458.705	7,3%	20,8%	66,4%
23.6.2016	4.544	386.657.849	141.930.757	27.992.677	7,2%	19,7%	66,9%
21.7.2016	4.218	371.593.050	129.153.102	22.692.876	6,1%	17,6%	64,8%
25.8.2016	4.367	381.102.002	144.566.576	26.790.427	7,0%	18,5%	66,8%
22.9.2016	4.352	372.164.983	135.273.316	24.208.360	6,5%	17,9%	64,3%
20.10.2016	4.179	370.906.291	128.137.211	22.778.603	6,1%	17,8%	66,0%
24.11.2016	4.322	374.950.558	139.451.767	27.361.951	7,3%	19,6%	68,4%
22.12.2016	4.056	377.149.438	144.736.263	21.788.540	5,8%	15,1%	67,4%
Skupaj v letu 2016	4.447*	4.607.380.291	1.691.862.807	307.810.589	6,7%	18,2%	

* povprečno število dolžnikov na krog pobota v obdobju

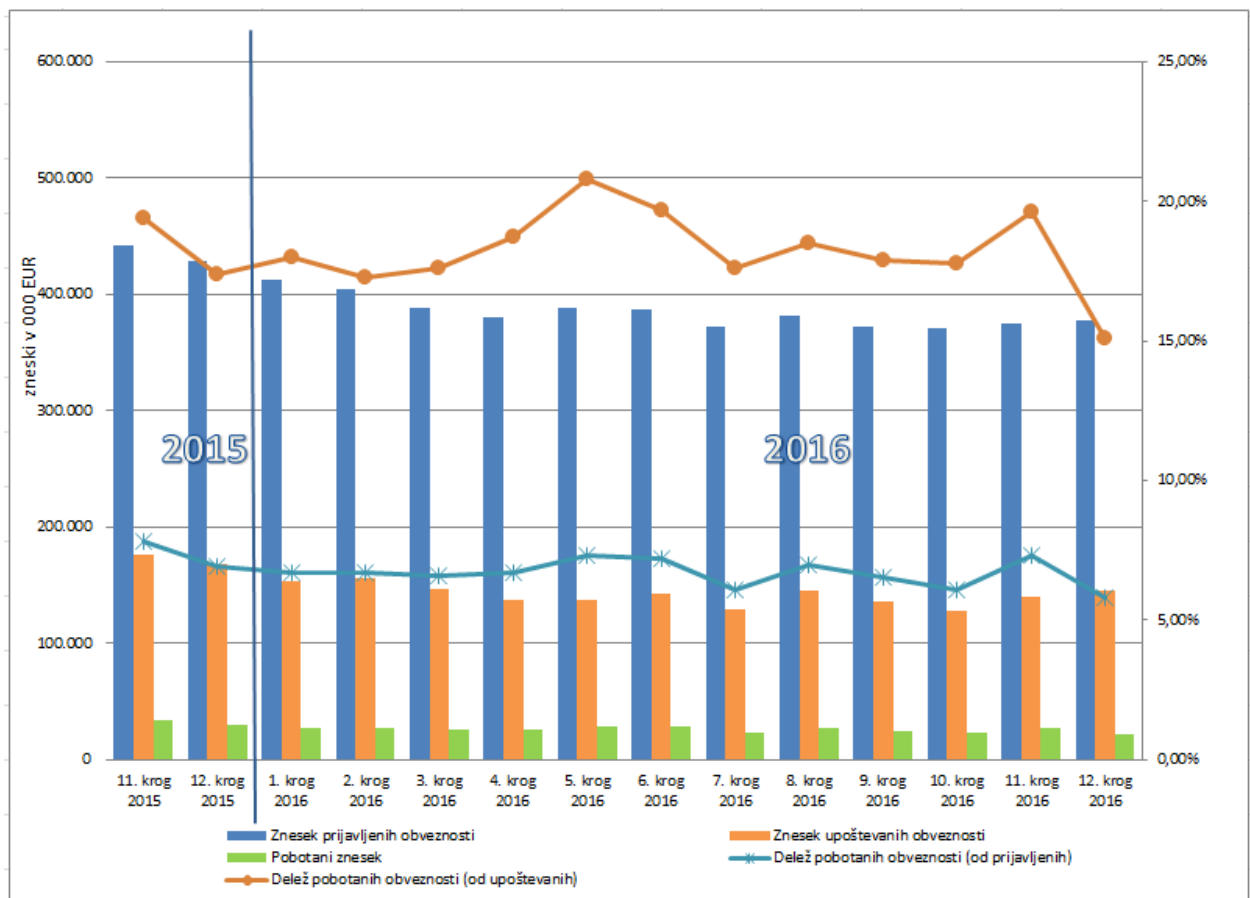


Tabela 1: Devetinšestdeseti večstranski pobot po ZPreZP-1 dne 22.12.2016- struktura dolžnikov in pobotanih obveznosti, po vrstah dolžnika

Vrsta dolžnika	Dolžniki		Prijavljene obveznosti		Upoštevane obveznosti		Pobotano		
	Število	Delež (v %)	Znesek v EUR	Delež (v %)	Znesek v EUR	Delež (v %)	Znesek v EUR	Delež v celotnem pobotu (v %)	Delež pobotanih obveznosti (v upoštevanih obveznostih)
1	2	3	4	5	6	7	8	9	10 (=8/6)
Gospodarske družbe	3.251	80,2%	319.348.412	84,7%	129.880.867	89,7%	18.885.295	86,7%	14,5%
Samostojni podjetniki posamezniki	660	16,3%	12.274.707	3,3%	6.463.325	4,5%	1.644.173	7,5%	25,4%
Zadruga	50	1,2%	13.425.119	3,6%	7.173.890	5,0%	1.191.987	5,5%	16,6%
Drugo	95	2,3%	32.101.201	8,5%	1.218.180	0,8%	67.086	0,3%	5,5%
SKUPAJ	4.056	100,0%	377.149.438	100,0%	144.736.263	100,0%	21.788.540	100,0%	15,1%

Tabela 2: Devetinšestdeseti večstranski pobot po ZPreZP-1 dne 22.12.2016- struktura dolžnikov in pobotanih obveznosti, po področjih dejavnosti

Dejavnost	Dolžniki		Prijavljene obveznosti		Upoštevane obveznosti		Pobotano		
	Število	Delež (v %)	Znesek v EUR	Delež (v %)	Znesek v EUR	Delež (v %)	Znesek v EUR	Delež v celotnem pobotu (v %)	Delež pobotanih obveznosti (v upoštevanih obveznostih)
1	2	3	4	5	6	7	8	9	10 (=8/6)
C PREDELOVALNE DEJAVNOSTI	1.182	29,1%	103.995.745	27,6%	33.077.480	22,9%	5.273.798	24,2%	15,9%
G TRGOVINA; VZDRŽEVANJE IN POPRAVILA MOTORNIH VOZIL	1.152	28,4%	114.986.738	30,5%	45.004.118	31,1%	8.715.892	40,0%	19,4%
F GRADBENIŠTVO	405	10,0%	49.839.502	13,2%	29.702.890	20,5%	1.036.580	4,8%	3,5%
H PROMET IN SKLADIŠČENJE	354	8,7%	21.219.245	5,6%	5.940.672	4,1%	1.456.439	6,7%	24,5%
M STROKOVNE, ZNANSTVENE IN TEHNIČNE DEJAVNOSTI	322	7,9%	14.329.265	3,8%	9.165.580	6,3%	1.118.189	5,1%	12,2%
J INFORMACIJSKE IN KOMUNIKACIJSKE DEJAVNOSTI	132	3,3%	3.244.903	0,9%	887.294	0,6%	192.862	0,9%	21,7%
I GOSTINSTVO	124	3,1%	4.203.869	1,1%	1.373.611	0,9%	222.855	1,0%	16,2%
Drugo	385	9,5%	65.330.172	17,3%	19.584.617	13,5%	3.771.925	17,3%	19,3%
SKUPAJ	4.056	100,0%	377.149.438	100,0%	144.736.263	100,0%	21.788.540	100,0%	15,1%

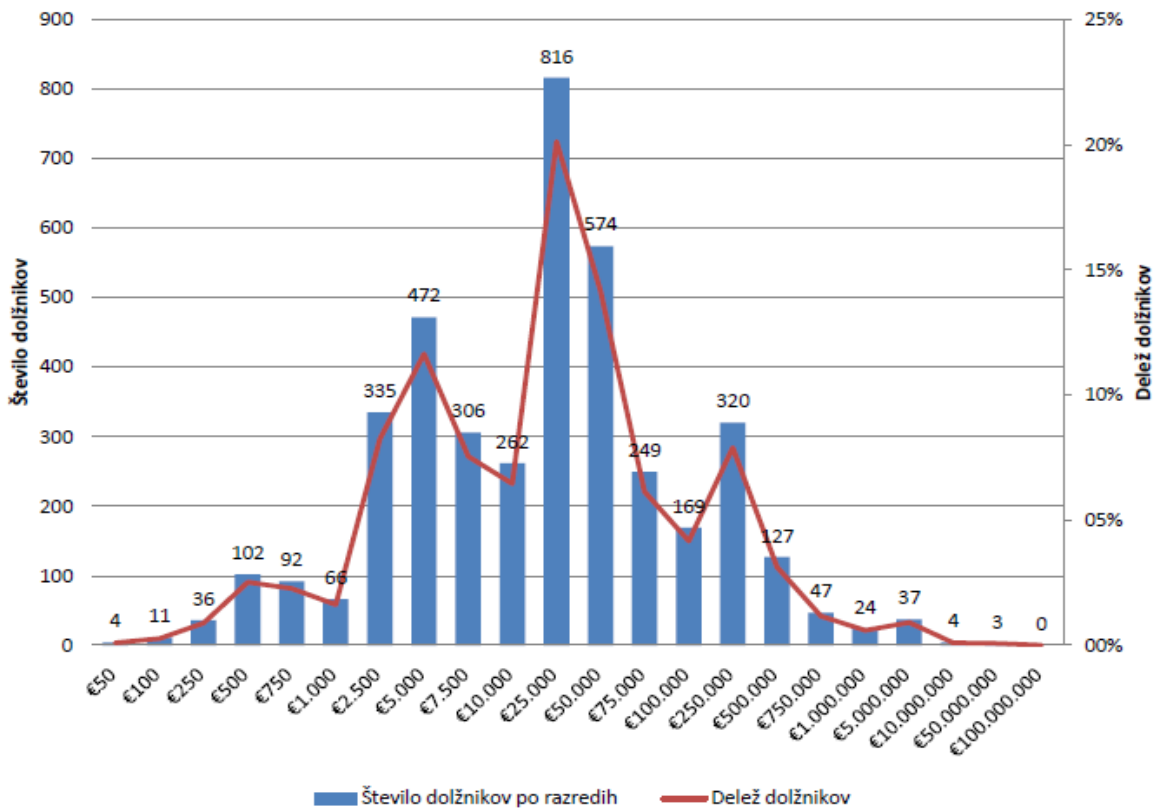
Tabela 3: Devetinšestdeseti večstranski pobot po ZPreZP-1 dne 22.12.2016- struktura upnikov, do katerih so dolžniki prijavi obveznosti, po vrstah upnika

Vrsta upnika	Upniki		Prijavljene obveznosti		Upoštevane obveznosti		Pobotano		
	Število	Delež (v %)	Znesek v EUR	Delež (v %)	Znesek v EUR	Delež (v %)	Znesek v EUR	Delež v celotnem pobotu (v %)	Delež pobotanih obveznosti (v upoštevanih obveznostih)
1	2	3	4	5	6	7	8	9	10 (=8/6)
Gospodarske družbe	13.729	64,1%	337.102.672	89,4%	134.516.881	92,9%	18.885.295	86,7%	14,0%
Samostojni podjetniki posamezniki	6.186	28,9%	24.821.355	6,6%	5.394.662	3,7%	1.644.173	7,5%	30,5%
Zadruga	101	0,5%	5.757.708	1,5%	4.520.077	3,1%	1.191.987	5,5%	26,4%
Drugo	1.406	6,6%	9.467.704	2,5%	304.644	0,2%	67.086	0,3%	22,0%
SKUPAJ	21.422	100,0%	377.149.438	100,0%	144.736.263	100,0%	21.788.540	100,0%	15,1%

Tabela 4: Devetinšestdeseti večstranski pobot po ZPreZP-1 dne 22.12.2016- struktura upnikov, do katerih so dolžniki prijavi obveznosti, po področjih dejavnosti

Dejavnost	Upniki		Prijavljene obveznosti		Upoštevane obveznosti		Pobotano		
	Število	Delež (v %)	Znesek v EUR	Delež (v %)	Znesek v EUR	Delež (v %)	Znesek v EUR	Delež v celotnem pobotu (v %)	Delež pobotanih obveznosti (v upoštevanih obveznostih)
1	2	3	4	5	6	7	8	9	10 (=8/6)
G TRGOVINA; VZDRŽEVANJE IN POPRAVILA MOT. VOZIL	5.344	24,9%	139.513.614	37,0%	46.236.105	31,9%	8.715.892	40,0%	18,9%
C PREDELOVALNE DEJAVNOSTI	4.874	22,8%	87.826.211	23,3%	33.500.182	23,1%	5.273.798	24,2%	15,7%
M STROKOVNE, ZNANSTVENE IN TEHNIČNE DEJAVNOSTI	2.613	12,2%	22.298.249	5,9%	8.702.240	6,0%	1.118.189	5,1%	12,8%
H PROMET IN SKLADIŠČENJE	2.180	10,2%	27.482.656	7,3%	8.734.732	6,0%	1.456.439	6,7%	16,7%
F GRADBENIŠTVO	1.853	8,6%	19.948.088	5,3%	5.730.466	4,0%	1.036.580	4,8%	18,1%
J INFORMACIJSKE IN KOMUNIKACIJSKE DEJAVNOSTI	1.018	4,8%	7.372.835	2,0%	1.275.702	0,9%	192.862	0,9%	15,1%
N DRUGE RAZNOVRSTNE POSLOVNE DEJAVNOSTI	615	2,9%	7.923.350	2,1%	2.295.573	1,6%	394.138	1,8%	17,2%
Drugo	2.925	13,7%	64.784.436	17,2%	38.261.262	26,4%	3.600.641	16,5%	9,4%
SKUPAJ	21.422	100,0%	377.149.438	100,0%	144.736.263	100,0%	21.788.540	100,0%	15,1%

Porazdelitev zneskov prijavljenih obveznosti dolžnikov v večstranski pobot po razredih



Porazdelitev zneskov pobotanih obveznosti dolžnikov po razredih

