

## REZULTATI VEČSTRANSKEGA POBOTA MEDSEBOJNIH OBVEZNOSTI, KI JE BIL OPRAVLJEN 19. 1. 2017

AJPES je **19. januarja 2017** izvedel prvi krog obveznega in prostovoljnega večstranskega pobota medsebojnih obveznosti v letu 2017. V pobot je svoje obveznosti prijavilo 3.702 dolžnikov, od tega je 3.243 ali 87,6 % istih dolžnikov kot v mesecu decembru 2016, 459 ali 12,4 % pa novih dolžnikov. Dolžniki so svoje obveznosti prijavili do 20.755 upnikov, to je do 667 manj kot v prejšnjem krogu pobota.

Skupni znesek prijavljenih obveznosti je bil **340.335.629 evrov**, od tega **70,7 % v obvezni pobot** in 29,3 % v prostovoljni pobot.

**Vsaj del obveznosti je v tem krogu uspelo pobotati 2.416 ali 65,3 % dolžnikom**, ti dolžniki pa so pobotali skupaj **19.679.892 evra**.

### Rezultati prostovoljnih in obveznih večstranskih pobotov AJPEŠ v letih 2016 in 2017

Datum pobota	Število dolžnikov	Znesek prijavljenih obveznosti (v EUR)	Znesek upoštevanih obveznosti (v EUR)	Pobotani znesek (v EUR)	Delež pobotanih obveznosti (od prijavljenih) (v %)	Delež pobotanih obveznosti (od upoštevanih) (v %)	Delež dolžnikov, ki so pobotali vsaj del obveznosti (v %)
1	2	3	4	5	6 (=5/3)	7 (=5/4)	8
21.1.2016	4.532	412.014.841	152.879.994	27.448.208	6,7%	18,0%	65,0%
25.2.2016	4.829	403.904.869	155.946.422	27.003.921	6,7%	17,3%	66,0%
24.3.2016	4.683	387.957.296	145.979.057	25.697.701	6,6%	17,6%	66,9%
21.4.2016	4.582	380.668.598	137.189.167	25.588.620	6,7%	18,7%	66,4%
26.5.2016	4.702	388.310.516	136.619.175	28.458.705	7,3%	20,8%	66,4%
23.6.2016	4.544	386.657.849	141.930.757	27.992.677	7,2%	19,7%	66,9%
21.7.2016	4.218	371.593.050	129.153.102	22.692.876	6,1%	17,6%	64,8%
25.8.2016	4.367	381.102.002	144.566.576	26.790.427	7,0%	18,5%	66,8%
22.9.2016	4.352	372.164.983	135.273.316	24.208.360	6,5%	17,9%	64,3%
20.10.2016	4.179	370.906.291	128.137.211	22.778.603	6,1%	17,8%	66,0%
24.11.2016	4.322	374.950.558	139.451.767	27.361.951	7,3%	19,6%	68,4%
22.12.2016	4.056	377.149.438	144.736.263	21.788.540	5,8%	15,1%	67,4%
<b>Skupaj v letu 2016</b>	<b>4.447*</b>	<b>4.607.380.291</b>	<b>1.691.862.807</b>	<b>307.810.589</b>	<b>6,7%</b>	<b>18,2%</b>	
19.1.2017	3.702	340.335.629	115.902.895	19.679.892	5,8%	17,0%	65,3%

\* povprečno število dolžnikov na krog pobota v obdobju

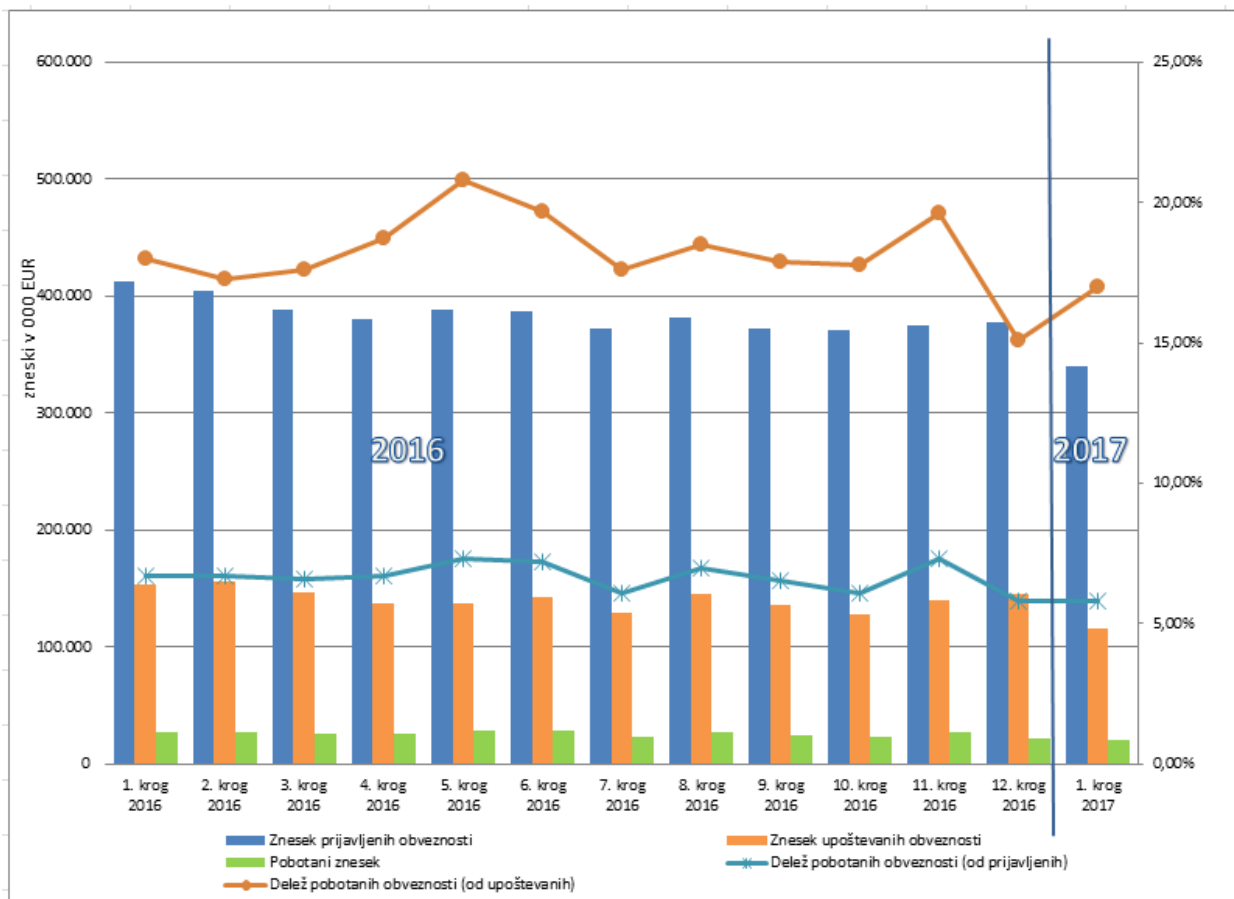


Tabela 1: Sedemdeseti večstranski pobot po ZPreZP-1 dne 19.1.2017- struktura dolžnikov in pobotanih obveznosti, po vrstah dolžnika

Vrsta dolžnika	Dolžniki		Prijavljene obveznosti		Upoštevane obveznosti		Pobotano		
	Število	Delež (v %)	Znesek v EUR	Delež (v %)	Znesek v EUR	Delež (v %)	Znesek v EUR	Delež v celotnem pobotu (v %)	Delež pobotanih obveznosti (v upoštevanih obveznostih)
1	2	3	4	5	6	7	8	9	10 (=8/6)
Gospodarske družbe	2.944	79,5%	286.451.517	84,2%	101.780.038	87,8%	17.120.363	87,0%	16,8%
Samostojni podjetniki posamezniki	612	16,5%	12.429.042	3,7%	6.215.043	5,4%	1.504.985	7,6%	24,2%
Zadruga	46	1,2%	12.861.726	3,8%	6.442.410	5,6%	992.659	5,0%	15,4%
Drugo	100	2,7%	28.593.344	8,4%	1.465.404	1,3%	61.885	0,3%	4,2%
<b>SKUPAJ</b>	<b>3.702</b>	<b>100,0%</b>	<b>340.335.629</b>	<b>100,0%</b>	<b>115.902.895</b>	<b>100,0%</b>	<b>19.679.892</b>	<b>100,0%</b>	<b>17,0%</b>

Tabela 2: Sedemdeseti večstranski pobot po ZPreZP-1 dne 19.1.2017- struktura dolžnikov in pobotanih obveznosti, po področjih dejavnosti

Dejavnost	Dolžniki		Prijavljene obveznosti		Upoštevane obveznosti		Pobotano		
	Število	Delež (v %)	Znesek v EUR	Delež (v %)	Znesek v EUR	Delež (v %)	Znesek v EUR	Delež v celotnem pobotu (v %)	Delež pobotanih obveznosti (v upoštevanih obveznostih)
1	2	3	4	5	6	7	8	9	10 (=8/6)
C PREDELOVALNE DEJAVNOSTI	1.056	28,5%	113.139.467	33,2%	43.360.599	37,4%	7.963.112	40,5%	18,4%
G TRGOVINA; VZDRŽEVANJE IN POPRAVILA MOTORNIH VOZIL	1.042	28,1%	98.893.327	29,1%	31.430.724	27,1%	4.723.159	24,0%	15,0%
F GRADBENIŠTVO	377	10,2%	26.765.298	7,9%	7.324.122	6,3%	875.881	4,5%	12,0%
H PROMET IN SKLADIŠČENJE	313	8,5%	19.399.068	5,7%	5.229.031	4,5%	1.129.111	5,7%	21,6%
M STROKOVNE, ZNANSTVENE IN TEHNIČNE DEJAVNOSTI	301	8,1%	14.623.084	4,3%	7.953.286	6,9%	1.333.241	6,8%	16,8%
J INFORMACIJSKE IN KOMUNIKACIJSKE DEJAVNOSTI	119	3,2%	3.447.297	1,0%	951.794	0,8%	226.949	1,2%	23,8%
I GOSTINSTVO	117	3,2%	3.841.112	1,1%	1.136.063	1,0%	181.191	0,9%	15,9%
Drugo	377	10,2%	60.226.977	17,7%	18.517.278	16,0%	3.247.247	16,5%	17,5%
<b>SKUPAJ</b>	<b>3.702</b>	<b>100,0%</b>	<b>340.335.629</b>	<b>100,0%</b>	<b>115.902.895</b>	<b>100,0%</b>	<b>19.679.892</b>	<b>100,0%</b>	<b>17,0%</b>

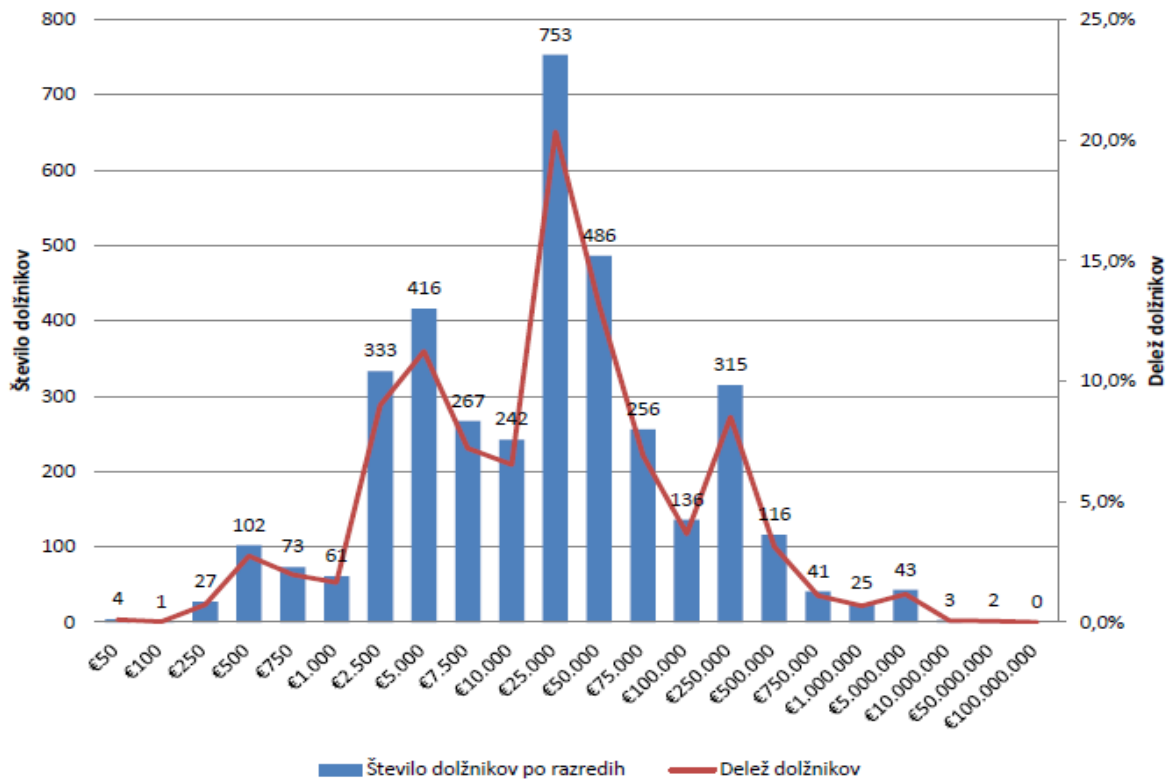
Tabela 3: Sedemdeseti večstranski pobot po ZPreZP-1 dne 19.1.2017- struktura upnikov, do katerih so dolžniki prijavi obveznosti, po vrstah upnika

Vrsta upnika	Upniki		Prijavljene obveznosti		Upoštevane obveznosti		Pobotano		
	Število	Delež (v %)	Znesek v EUR	Delež (v %)	Znesek v EUR	Delež (v %)	Znesek v EUR	Delež v celotnem pobotu (v %)	Delež pobotanih obveznosti (v upoštevanih obveznostih)
1	2	3	4	5	6	7	8	9	10 (=8/6)
Gospodarske družbe	13.481	65,0%	303.230.781	89,1%	105.812.764	91,3%	17.120.363	87,0%	16,2%
Samostojni podjetniki posamezniki	5.889	28,4%	23.570.985	6,9%	4.987.612	4,3%	1.504.985	7,6%	30,2%
Zadruga	110	0,5%	5.892.630	1,7%	4.815.688	4,2%	992.659	5,0%	20,6%
Drugo	1.275	6,1%	7.641.233	2,2%	286.831	0,2%	61.885	0,3%	21,6%
<b>SKUPAJ</b>	<b>20.755</b>	<b>100,0%</b>	<b>340.335.629</b>	<b>100,0%</b>	<b>115.902.895</b>	<b>100,0%</b>	<b>19.679.892</b>	<b>100,0%</b>	<b>17,0%</b>

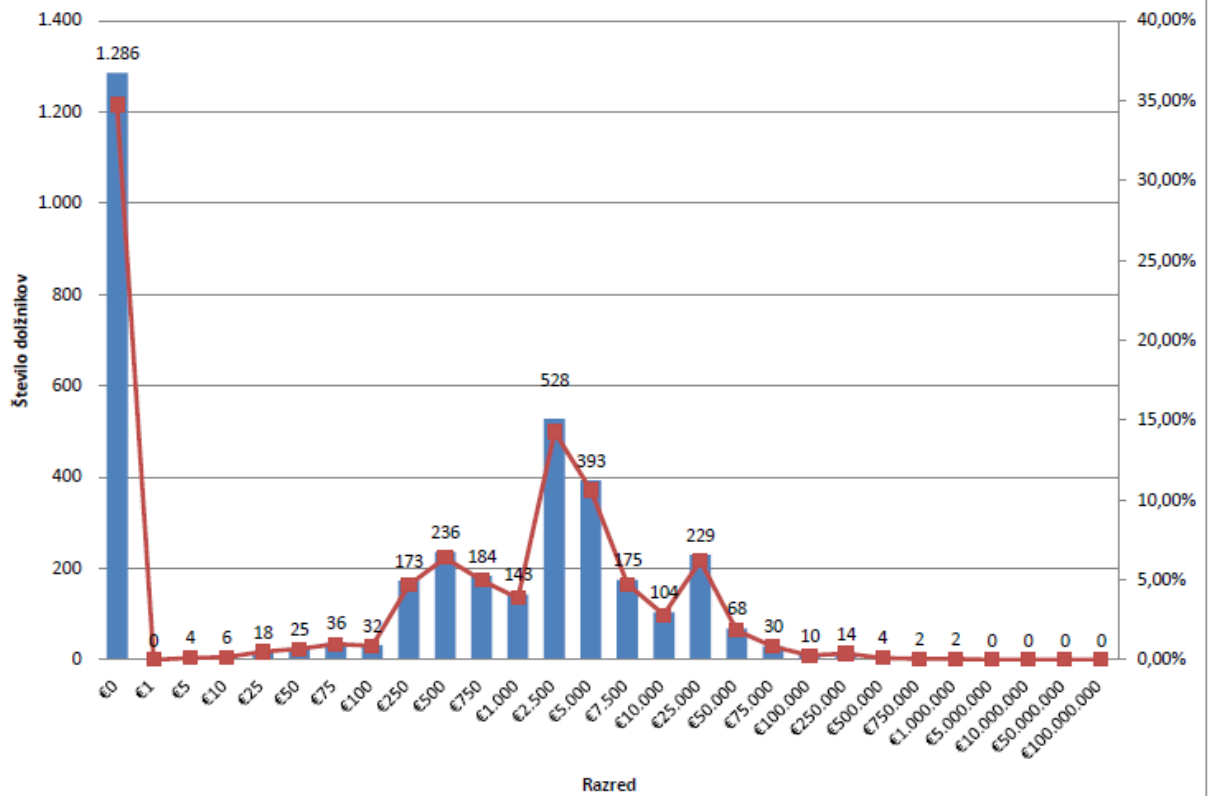
Tabela 4: Sedemdeseti večstranski pobot po ZPreZP-1 dne 19.1.2017- struktura upnikov, do katerih so dolžniki prijavi obveznosti, po področjih dejavnosti

Dejavnost	Upniki		Prijavljene obveznosti		Upoštevane obveznosti		Pobotano		
	Število	Delež (v %)	Znesek v EUR	Delež (v %)	Znesek v EUR	Delež (v %)	Znesek v EUR	Delež v celotnem pobotu (v %)	Delež pobotanih obveznosti (v upoštevanih obveznostih)
1	2	3	4	5	6	7	8	9	10 (=8/6)
G TRGOVINA; VZDRŽEVANJE IN POPRAVILA MOT. VOZIL	5.196	25,0%	139.191.830	40,9%	43.855.211	37,8%	7.963.112	40,5%	18,2%
C PREDELOVALNE DEJAVNOSTI	4.696	22,6%	82.015.042	24,1%	31.001.018	26,7%	4.723.159	24,0%	15,2%
M STROKOVNE, ZNANSTVENE IN TEHNIČNE DEJAVNOSTI	2.519	12,1%	21.502.122	6,3%	8.638.967	7,5%	1.333.241	6,8%	15,4%
H PROMET IN SKLADIŠČENJE	2.105	10,1%	26.276.514	7,7%	7.530.059	6,5%	1.129.111	5,7%	15,0%
F GRADBENIŠTVO	1.792	8,6%	15.124.217	4,4%	4.971.564	4,3%	875.881	4,5%	17,6%
J INFORMACIJSKE IN KOMUNIKACIJSKE DEJAVNOSTI	1.028	5,0%	8.687.012	2,6%	870.073	0,8%	226.949	1,2%	26,1%
N DRUGE RAZNOVRSTNE POSLOVNE DEJAVNOSTI	617	3,0%	6.463.646	1,9%	1.852.216	1,6%	241.050	1,2%	13,0%
Drugo	2.802	13,5%	41.075.246	12,1%	17.183.785	14,8%	3.187.389	16,2%	18,5%
<b>SKUPAJ</b>	<b>20.755</b>	<b>100,0%</b>	<b>340.335.629</b>	<b>100,0%</b>	<b>115.902.895</b>	<b>100,0%</b>	<b>19.679.892</b>	<b>100,0%</b>	<b>17,0%</b>

### Porazdelitev zneskov prijavljenih obveznosti dolžnikov v večstranski pobot po razredih



### Porazdelitev zneskov pobotanih obveznosti dolžnikov po razredih



## REZULTATI VEČSTRANSKEGA POBOTA MEDSEBOJNIH OBVEZNOSTI, KI JE BIL OPRAVLJEN 23. 2. 2017

AJPES je **23. februarja 2017** izvedel drugi krog obveznega in prostovoljnega večstranskega pobota medsebojnih obveznosti v letu 2017. V pobot je svoje obveznosti prijavilo 3.916 dolžnikov, od tega je 3.168 ali 80,9 % istih dolžnikov kot v mesecu januarju 2017, 748 ali 19,1 % pa novih dolžnikov. Dolžniki so svoje obveznosti prijavili do 21.195 upnikov, to je do 440 več kot v prejšnjem krogu pobota.

Skupni znesek prijavljenih obveznosti je bil **356.590.852 evrov**, od tega **73,8 % v obvezni pobot** in 26,2 % v prostovoljni pobot.

**Vsaj del obveznosti je v tem krogu uspelo pobotati 2.647 ali 67,6 % dolžnikom**, ti dolžniki pa so pobotali skupaj **21.043.088 evrov**.

### Rezultati prostovoljnih in obveznih večstranskih pobotov AJPES v letih 2016 in 2017

Datum pobota	Število dolžnikov	Znesek prijavljenih obveznosti (v EUR)	Znesek upoštevanih obveznosti (v EUR)	Pobotani znesek (v EUR)	Delež pobotanih obveznosti (od prijavljenih) (v %)	Delež pobotanih obveznosti (od upoštevanih) (v %)	Delež dolžnikov, ki so pobotali vsaj del obveznosti (v %)
1	2	3	4	5	6 (=5/3)	7 (=5/4)	8
21.1.2016	4.532	412.014.841	152.879.994	27.448.208	6,7%	18,0%	65,0%
25.2.2016	4.829	403.904.869	155.946.422	27.003.921	6,7%	17,3%	66,0%
24.3.2016	4.683	387.957.296	145.979.057	25.697.701	6,6%	17,6%	66,9%
21.4.2016	4.582	380.668.598	137.189.167	25.588.620	6,7%	18,7%	66,4%
26.5.2016	4.702	388.310.516	136.619.175	28.458.705	7,3%	20,8%	66,4%
23.6.2016	4.544	386.657.849	141.930.757	27.992.677	7,2%	19,7%	66,9%
21.7.2016	4.218	371.593.050	129.153.102	22.692.876	6,1%	17,6%	64,8%
25.8.2016	4.367	381.102.002	144.566.576	26.790.427	7,0%	18,5%	66,8%
22.9.2016	4.352	372.164.983	135.273.316	24.208.360	6,5%	17,9%	64,3%
20.10.2016	4.179	370.906.291	128.137.211	22.778.603	6,1%	17,8%	66,0%
24.11.2016	4.322	374.950.558	139.451.767	27.361.951	7,3%	19,6%	68,4%
22.12.2016	4.056	377.149.438	144.736.263	21.788.540	5,8%	15,1%	67,4%
<b>Skupaj v letu 2016</b>	<b>4.447*</b>	<b>4.607.380.291</b>	<b>1.691.862.807</b>	<b>307.810.589</b>	<b>6,7%</b>	<b>18,2%</b>	
19.1.2017	3.702	340.335.629	115.902.895	19.679.892	5,8%	17,0%	65,3%
23.2.2017	3.916	356.590.852	127.224.826	21.043.088	5,9%	16,5%	67,6%

\* povprečno število dolžnikov na krog pobota v obdobju

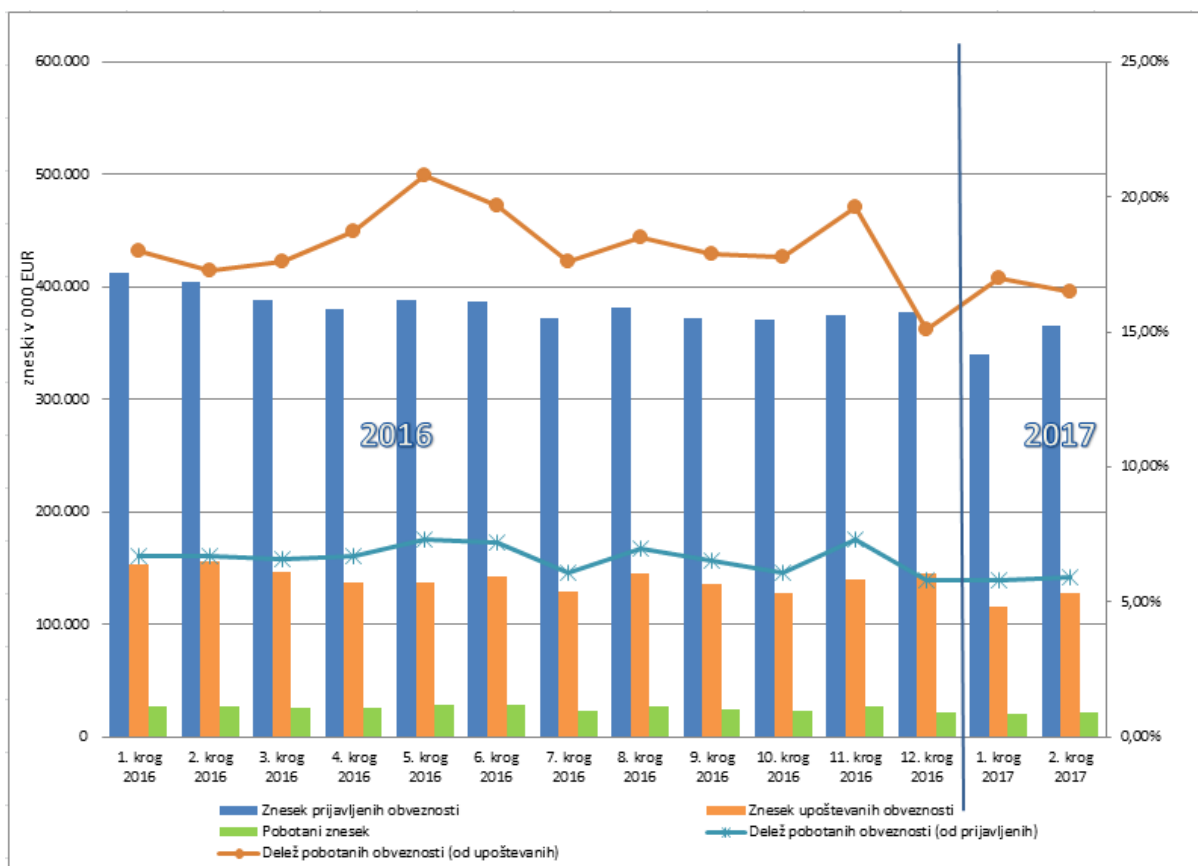


Tabela 1: Enainsedemdeseti večstranski pobot po ZPreZP-1 dne 23.2.2017- struktura dolžnikov in pobotanih obveznosti, po vrstah dolžnika

Vrsta dolžnika	Dolžniki		Prijavljene obveznosti		Upoštevane obveznosti		Pobotano		
	Število	Delež (v %)	Znesek v EUR	Delež (v %)	Znesek v EUR	Delež (v %)	Znesek v EUR	Delež v celotnem pobotu (v %)	Delež pobotanih obveznosti (v upoštevanih obveznostih)
1	2	3	4	5	6	7	8	9	10 (=8/6)
Gospodarske družbe	3.151	80,5%	299.467.197	84,0%	111.300.896	87,5%	18.505.831	87,9%	16,6%
Samostojni podjetniki posamezniki	621	15,9%	12.459.526	3,5%	6.882.023	5,4%	1.708.340	8,1%	24,8%
Zadruga	47	1,2%	12.289.180	3,4%	6.408.418	5,0%	771.983	3,7%	12,0%
Drugo	97	2,5%	32.374.949	9,1%	2.633.488	2,1%	56.934	0,3%	2,2%
<b>SKUPAJ</b>	<b>3.916</b>	<b>100,0%</b>	<b>356.590.852</b>	<b>100,0%</b>	<b>127.224.826</b>	<b>100,0%</b>	<b>21.043.088</b>	<b>100,0%</b>	<b>16,5%</b>

Tabela 2: Enainsedemdeseti večstranski pobot po ZPreZP-1 dne 23.2.2017- struktura dolžnikov in pobotanih obveznosti, po področjih dejavnosti

Dejavnost	Dolžniki		Prijavljene obveznosti		Upoštevane obveznosti		Pobotano		
	Število	Delež (v %)	Znesek v EUR	Delež (v %)	Znesek v EUR	Delež (v %)	Znesek v EUR	Delež v celotnem pobotu (v %)	Delež pobotanih obveznosti (v upoštevanih obveznostih)
1	2	3	4	5	6	7	8	9	10 (=8/6)
G TRGOVINA; VZDRŽEVANJE IN POPRAVILA MOTORNIH VOZIL	1.135	29,0%	114.084.786	32,0%	45.413.901	35,7%	8.286.900	39,4%	18,2%
C PREDELOVALNE DEJAVNOSTI	1.106	28,2%	105.884.985	29,7%	34.334.133	27,0%	5.234.805	24,9%	15,2%
F GRADBENIŠTVO	402	10,3%	28.828.096	8,1%	9.189.127	7,2%	1.057.046	5,0%	11,5%
H PROMET IN SKLADIŠČENJE	343	8,8%	20.395.674	5,7%	6.263.959	4,9%	1.425.907	6,8%	22,8%
M STROKOVNE, ZNANSTVENE IN TEHNIČNE DEJAVNOSTI	287	7,3%	15.173.212	4,3%	9.080.613	7,1%	1.111.243	5,3%	12,2%
J INFORMACIJSKE IN KOMUNIKACIJSKE DEJAVNOSTI	147	3,8%	4.986.303	1,4%	961.104	0,8%	200.104	1,0%	20,8%
I GOSTINSTVO	113	2,9%	3.695.947	1,0%	1.160.124	0,9%	164.104	0,8%	14,1%
Drugo	383	9,8%	63.541.848	17,8%	20.821.865	16,4%	3.562.979	16,9%	17,1%
<b>SKUPAJ</b>	<b>3.916</b>	<b>100,0%</b>	<b>356.590.852</b>	<b>100,0%</b>	<b>127.224.826</b>	<b>100,0%</b>	<b>21.043.088</b>	<b>100,0%</b>	<b>16,5%</b>



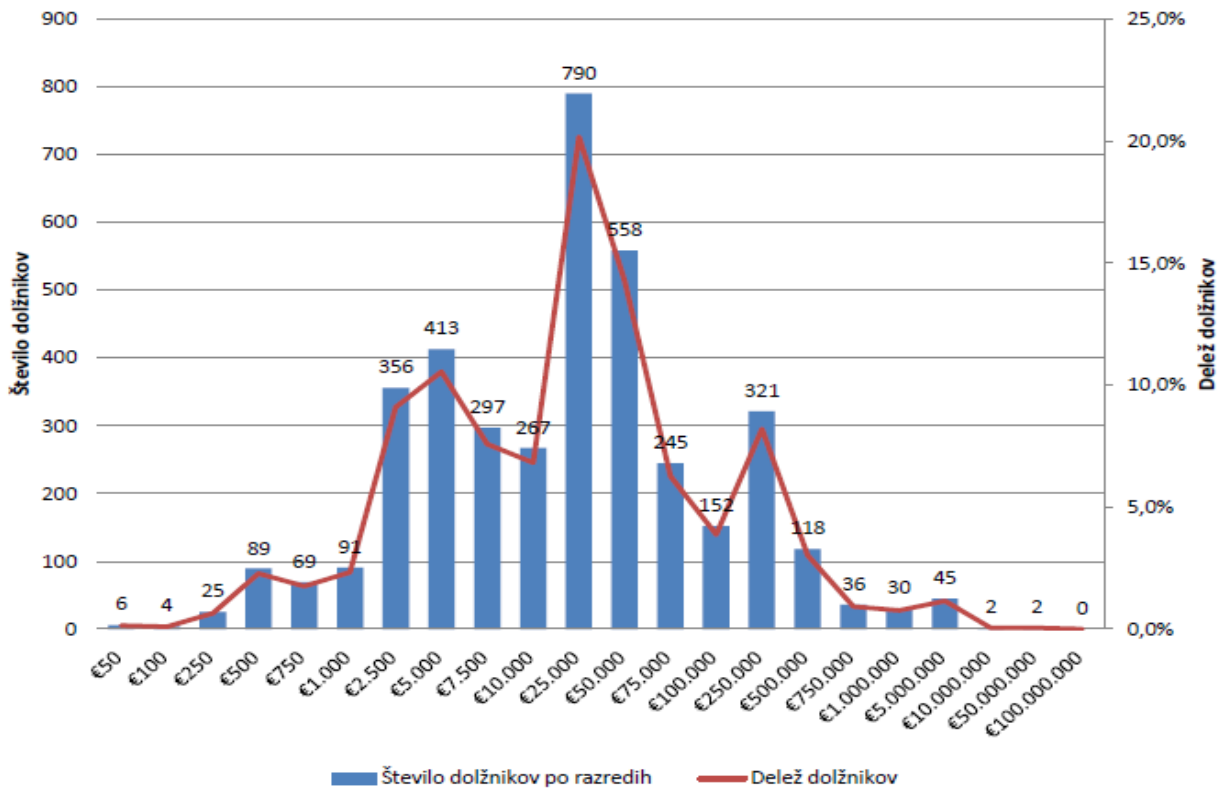
Tabela 3: Enainsedemdeseti večstranski pobot po ZPreZP-1 dne 23.2.2017- struktura upnikov, do katerih so dolžniki prijavi obveznosti, po vrstah upnika

Vrsta upnika	Upniki		Prijavljene obveznosti		Upoštevane obveznosti		Pobotano		
	Število	Delež (v %)	Znesek v EUR	Delež (v %)	Znesek v EUR	Delež (v %)	Znesek v EUR	Delež v celotnem pobotu (v %)	Delež pobotanih obveznosti (v upoštevanih obveznostih)
1	2	3	4	5	6	7	8	9	10 (=8/6)
Gospodarske družbe	13.684	64,6%	317.357.766	89,0%	115.593.437	90,9%	18.505.831	87,9%	16,0%
Samostojni podjetniki posamezniki	6.050	28,5%	24.328.076	6,8%	5.249.864	4,1%	1.708.340	8,1%	32,5%
Zadruga	99	0,5%	5.536.539	1,6%	4.655.967	3,7%	771.983	3,7%	16,6%
Drugo	1.362	6,4%	9.368.471	2,6%	1.725.558	1,4%	56.934	0,3%	3,3%
<b>SKUPAJ</b>	<b>21.195</b>	<b>100,0%</b>	<b>356.590.852</b>	<b>100,0%</b>	<b>127.224.826</b>	<b>100,0%</b>	<b>21.043.088</b>	<b>100,0%</b>	<b>16,5%</b>

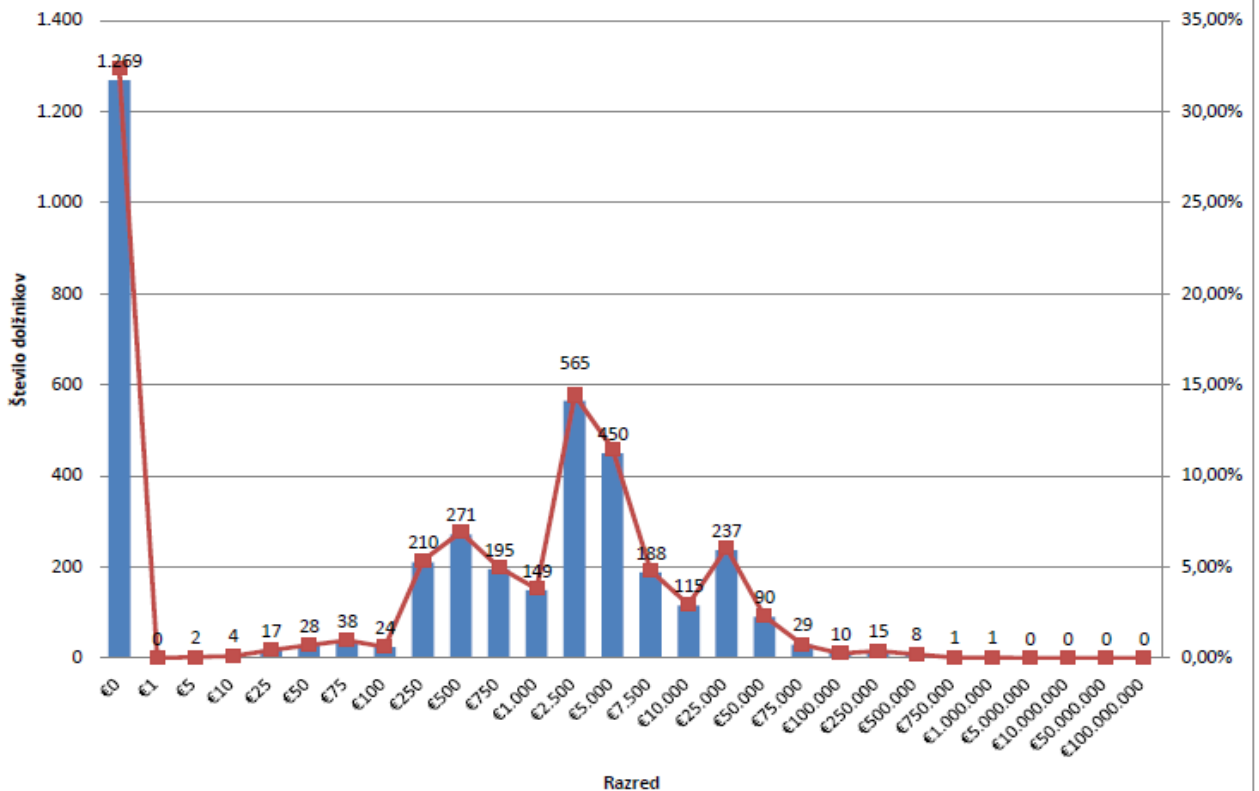
Tabela 4: Enainsedemdeseti večstranski pobot po ZPreZP-1 dne 23.2.2017- struktura upnikov, do katerih so dolžniki prijavi obveznosti, po področjih dejavnosti

Dejavnost	Upniki		Prijavljene obveznosti		Upoštevane obveznosti		Pobotano		
	Število	Delež (v %)	Znesek v EUR	Delež (v %)	Znesek v EUR	Delež (v %)	Znesek v EUR	Delež v celotnem pobotu (v %)	Delež pobotanih obveznosti (v upoštevanih obveznostih)
1	2	3	4	5	6	7	8	9	10 (=8/6)
G TRGOVINA; VZDRŽEVANJE IN POPRAVILA MOT. VOZIL	5.188	24,5%	140.371.582	38,4%	46.375.639	36,5%	8.286.900	39,4%	17,9%
C PREDELOVALNE DEJAVNOSTI	4.780	22,6%	87.756.321	24,0%	34.492.860	27,1%	5.234.805	24,9%	15,2%
M STROKOVNE, ZNANSTVENE IN TEHNIČNE DEJAVNOSTI	2.620	12,4%	23.728.298	6,5%	9.839.436	7,7%	1.111.243	5,3%	11,3%
H PROMET IN SKLADIŠČENJE	2.085	9,8%	27.050.643	7,4%	8.930.235	7,0%	1.425.907	6,8%	16,0%
F GRADBENIŠTVO	1.864	8,8%	16.651.740	4,6%	5.166.545	4,1%	1.057.046	5,0%	20,5%
J INFORMACIJSKE IN KOMUNIKACIJSKE DEJAVNOSTI	1.079	5,1%	9.893.020	2,7%	955.637	0,8%	200.104	1,0%	20,9%
N DRUGE RAZNOVRSTNE POSLOVNE DEJAVNOSTI	645	3,0%	7.195.350	2,0%	2.367.403	1,9%	271.906	1,3%	11,5%
Drugo	2.934	13,8%	52.943.898	14,5%	19.097.071	15,0%	3.455.177	16,4%	18,1%
<b>SKUPAJ</b>	<b>21.195</b>	<b>100,0%</b>	<b>365.590.852</b>	<b>100,0%</b>	<b>127.224.826</b>	<b>100,0%</b>	<b>21.043.088</b>	<b>100,0%</b>	<b>16,5%</b>

### Porazdelitev zneskov prijavljenih obveznosti dolžnikov v večstranski pobot po razredih



### Porazdelitev zneskov pobotanih obveznosti dolžnikov po razredih



## REZULTATI VEČSTRANSKEGA POBOTA MEDSEBOJNIH OBVEZNOSTI, KI JE BIL OPRAVLJEN 23. 3. 2017

AJPES je **23. marca 2017** izvedel tretji krog obveznega in prostovoljnega večstranskega pobota medsebojnih obveznosti v letu 2017. V pobot je svoje obveznosti prijavilo 3.893 dolžnikov, od tega je 3.385 ali 87,0 % istih dolžnikov kot v mesecu februarju 2017, 508 ali 13,0 % pa novih dolžnikov. Dolžniki so svoje obveznosti prijavili do 20.776 upnikov, to je do 419 manj kot v prejšnjem krogu pobota.

Skupni znesek prijavljenih obveznosti je bil **333.966.873 evrov**, od tega **68,4 % v obvezni pobot** in 31,6 % v prostovoljni pobot.

**Vsaj del obveznosti je v tem krogu uspelo pobotati 2.688 ali 69,0 % dolžnikom**, ti dolžniki pa so pobotali skupaj **21.868.307 evrov**.

### Rezultati prostovoljnih in obveznih večstranskih pobotov AJPEŠ v letih 2016 in 2017

Datum pobota	Število dolžnikov	Znesek prijavljenih obveznosti (v EUR)	Znesek upoštevanih obveznosti (v EUR)	Pobotani znesek (v EUR)	Delež pobotanih obveznosti (od prijavljenih) (v %)	Delež pobotanih obveznosti (od upoštevanih) (v %)	Delež dolžnikov, ki so pobotali vsaj del obveznosti (v %)
1	2	3	4	5	6 (=5/3)	7 (=5/4)	8
21.1.2016	4.532	412.014.841	152.879.994	27.448.208	6,7%	18,0%	65,0%
25.2.2016	4.829	403.904.869	155.946.422	27.003.921	6,7%	17,3%	66,0%
24.3.2016	4.683	387.957.296	145.979.057	25.697.701	6,6%	17,6%	66,9%
21.4.2016	4.582	380.668.598	137.189.167	25.588.620	6,7%	18,7%	66,4%
26.5.2016	4.702	388.310.516	136.619.175	28.458.705	7,3%	20,8%	66,4%
23.6.2016	4.544	386.657.849	141.930.757	27.992.677	7,2%	19,7%	66,9%
21.7.2016	4.218	371.593.050	129.153.102	22.692.876	6,1%	17,6%	64,8%
25.8.2016	4.367	381.102.002	144.566.576	26.790.427	7,0%	18,5%	66,8%
22.9.2016	4.352	372.164.983	135.273.316	24.208.360	6,5%	17,9%	64,3%
20.10.2016	4.179	370.906.291	128.137.211	22.778.603	6,1%	17,8%	66,0%
24.11.2016	4.322	374.950.558	139.451.767	27.361.951	7,3%	19,6%	68,4%
22.12.2016	4.056	377.149.438	144.736.263	21.788.540	5,8%	15,1%	67,4%
<b>Skupaj v letu 2016</b>	<b>4.447*</b>	<b>4.607.380.291</b>	<b>1.691.862.807</b>	<b>307.810.589</b>	<b>6,7%</b>	<b>18,2%</b>	
19.1.2017	3.702	340.335.629	115.902.895	19.679.892	5,8%	17,0%	65,3%
23.2.2017	3.916	356.590.852	127.224.826	21.043.088	5,9%	16,5%	67,6%
23.3.2017	3.893	333.966.873	120.576.142	21.868.307	6,5%	18,1%	69,0%

\* povprečno število dolžnikov na krog pobota v obdobju

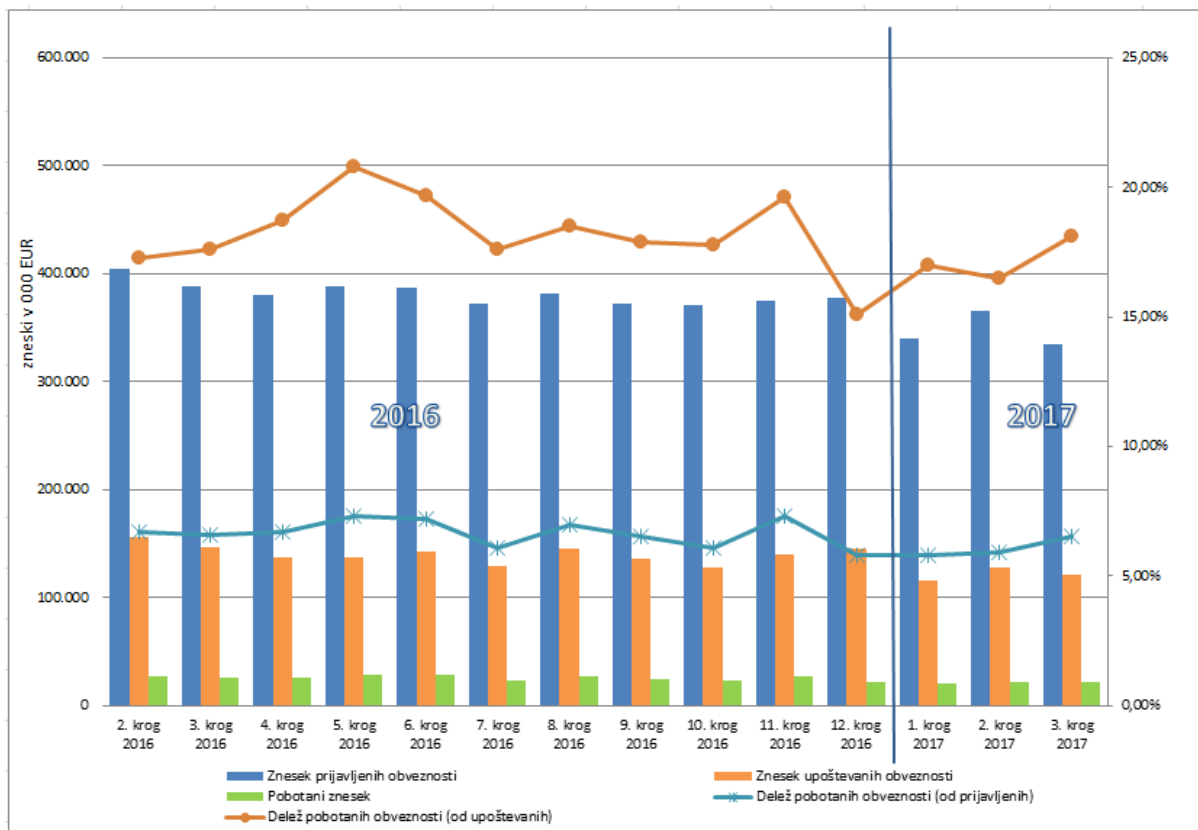


Tabela 1: Dvainsedemdeseti večstranski pobot po ZPreZP-1 dne 23.3.2017- struktura dolžnikov in pobotanih obveznosti, po vrstah dolžnika

Vrsta dolžnika	Dolžniki		Prijavljene obveznosti		Upoštevane obveznosti		Pobotano		
	Število	Delež (v %)	Znesek v EUR	Delež (v %)	Znesek v EUR	Delež (v %)	Znesek v EUR	Delež v celotnem pobotu (v %)	Delež pobotanih obveznosti (v upoštevanih obveznostih)
1	2	3	4	5	6	7	8	9	10 (=8/6)
Gospodarske družbe	3.177	81,6%	284.152.989	85,1%	107.744.690	89,4%	19.448.934	88,9%	18,1%
Samostojni podjetniki posamezniki	585	15,0%	11.067.989	3,3%	5.834.689	4,8%	1.435.073	6,6%	24,6%
Zadruga	44	1,1%	10.799.512	3,2%	6.016.033	5,0%	950.370	4,3%	15,8%
Drugo	87	2,2%	27.946.382	8,4%	980.730	0,8%	33.929	0,2%	3,5%
<b>SKUPAJ</b>	<b>3.893</b>	<b>100,0%</b>	<b>333.966.873</b>	<b>100,0%</b>	<b>120.576.142</b>	<b>100,0%</b>	<b>21.868.307</b>	<b>100,0%</b>	<b>18,1%</b>

Tabela 2: Dvainsedemdeseti večstranski pobot po ZPreZP-1 dne 23.3.2017- struktura dolžnikov in pobotanih obveznosti, po področjih dejavnosti

Dejavnost	Dolžniki		Prijavljene obveznosti		Upoštevane obveznosti		Pobotano		
	Število	Delež (v %)	Znesek v EUR	Delež (v %)	Znesek v EUR	Delež (v %)	Znesek v EUR	Delež v celotnem pobotu (v %)	Delež pobotanih obveznosti (v upoštevanih obveznostih)
1	2	3	4	5	6	7	8	9	10 (=8/6)
G TRGOVINA; VZDRŽEVANJE IN POPRAVILA MOTORNIH VOZIL	1.136	29,2%	108.656.797	32,5%	43.331.377	35,9%	8.643.830	39,5%	19,9%
C PREDELOVALNE DEJAVNOSTI	1.122	28,8%	100.688.916	30,1%	33.633.236	27,9%	6.021.895	27,5%	17,9%
F GRADBENIŠTVO	369	9,5%	27.399.159	8,2%	8.577.314	7,1%	920.525	4,2%	10,7%
H PROMET IN SKLADIŠČENJE	355	9,1%	19.546.144	5,9%	5.504.451	4,6%	1.453.235	6,6%	26,4%
M STROKOVNE, ZNANSTVENE IN TEHNIČNE DEJAVNOSTI	286	7,3%	14.274.203	4,3%	9.741.475	8,1%	1.084.896	5,0%	11,1%
J INFORMACIJSKE IN KOMUNIKACIJSKE DEJAVNOSTI	129	3,3%	3.154.751	0,9%	894.382	0,7%	184.168	0,8%	20,6%
I GOSTINSTVO	110	2,8%	3.697.890	1,1%	1.060.210	0,9%	185.832	0,8%	17,5%
Drugo	386	9,9%	56.549.013	16,9%	17.833.696	14,8%	3.373.925	15,4%	18,9%
<b>SKUPAJ</b>	<b>3.893</b>	<b>100,0%</b>	<b>333.966.873</b>	<b>100,0%</b>	<b>120.576.142</b>	<b>100,0%</b>	<b>21.868.307</b>	<b>100,0%</b>	<b>18,1%</b>

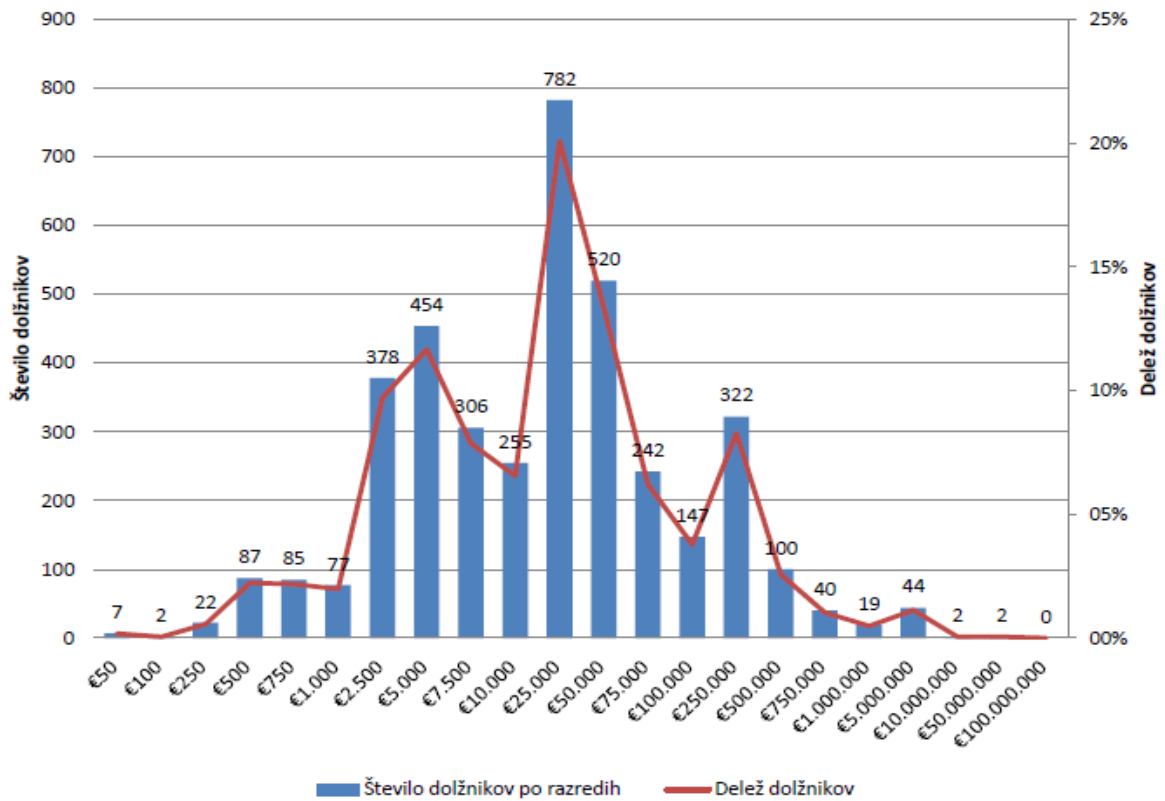
Tabela 3: Dvainsedemdeseti večstranski pobot po ZPreZP-1 dne 23.3.2017- struktura upnikov, do katerih so dolžniki prijavili obveznosti, po vrstah upnika

Vrsta upnika	Upniki		Prijavljene obveznosti		Upoštevane obveznosti		Pobotano		
	Število	Delež (v %)	Znesek v EUR	Delež (v %)	Znesek v EUR	Delež (v %)	Znesek v EUR	Delež v celotnem pobotu (v %)	Delež pobotanih obveznosti (v upoštevanih obveznostih)
1	2	3	4	5	6	7	8	9	10 (=8/6)
Gospodarske družbe	13.363	64,3%	296.608.355	88,8%	110.474.175	91,6%	19.448.934	88,9%	17,6%
Samostojni podjetniki posamezniki	5.919	28,5%	22.479.325	6,7%	4.701.603	3,9%	1.435.073	6,6%	30,5%
Zadruga	104	0,5%	6.667.739	2,0%	5.205.647	4,3%	950.370	4,3%	18,3%
Drugo	1.390	6,7%	8.211.454	2,5%	194.717	0,2%	33.929	0,2%	17,4%
<b>SKUPAJ</b>	<b>20.776</b>	<b>100,0%</b>	<b>333.966.873</b>	<b>100,0%</b>	<b>120.576.142</b>	<b>100,0%</b>	<b>21.868.307</b>	<b>100,0%</b>	<b>18,1%</b>

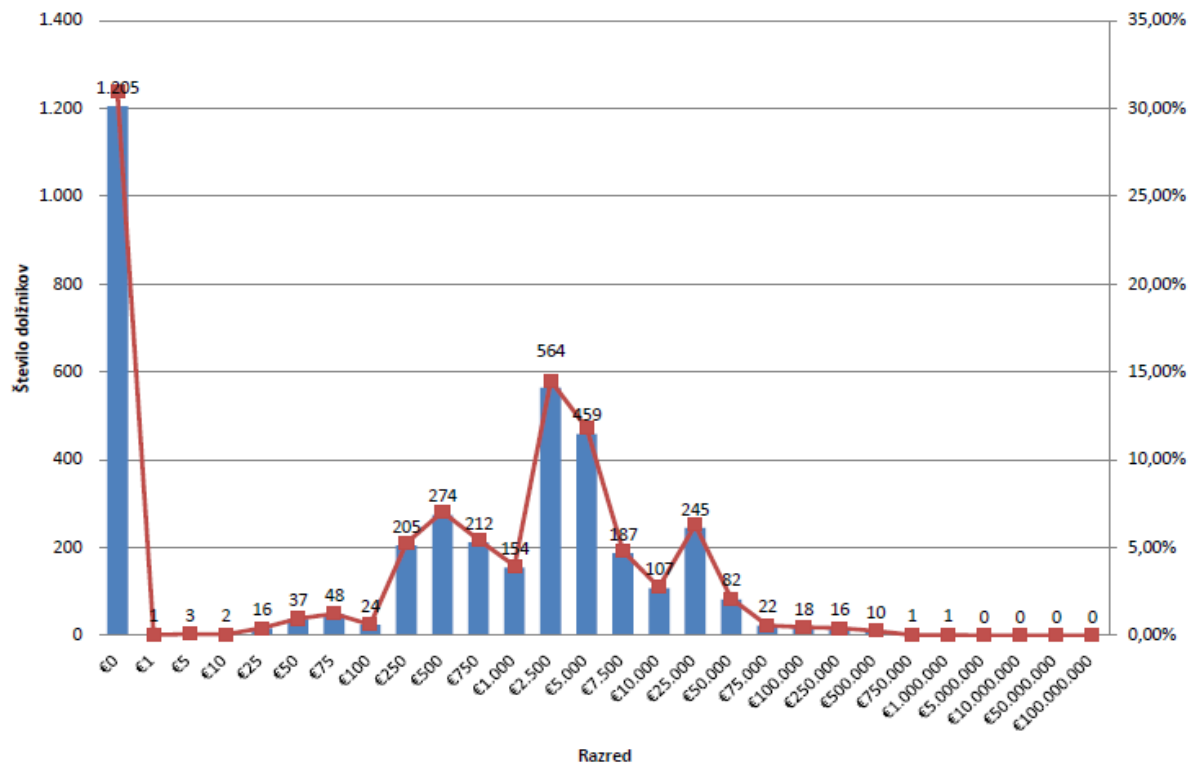
Tabela 4: Dvainsedemdeseti večstranski pobot po ZPreZP-1 dne 23.3.2017- struktura upnikov, do katerih so dolžniki prijavili obveznosti, po področjih dejavnosti

Dejavnost	Upniki		Prijavljene obveznosti		Upoštevane obveznosti		Pobotano		
	Število	Delež (v %)	Znesek v EUR	Delež (v %)	Znesek v EUR	Delež (v %)	Znesek v EUR	Delež v celotnem pobotu (v %)	Delež pobotanih obveznosti (v upoštevanih obveznostih)
1	2	3	4	5	6	7	8	9	10 (=8/6)
G TRGOVINA; VZDRŽEVANJE IN POPRAVILA MOT. VOZIL	5.198	25,0%	130.327.009	39,0%	45.344.805	37,6%	8.643.830	39,5%	19,1%
C PREDELOVALNE DEJAVNOSTI	4.700	22,6%	83.602.858	25,0%	32.740.047	27,2%	6.021.895	27,5%	18,4%
M STROKOVNE, ZNANSTVENE IN TEHNIČNE DEJAVNOSTI	2.529	12,2%	23.474.072	7,0%	9.888.019	8,2%	1.084.896	5,0%	11,0%
H PROMET IN SKLADIŠČENJE	2.094	10,1%	24.960.170	7,5%	7.575.286	6,3%	1.453.235	6,6%	19,2%
F GRADBENIŠTVO	1.743	8,4%	14.621.082	4,4%	4.888.435	4,1%	920.525	4,2%	18,8%
J INFORMACIJSKE IN KOMUNIKACIJSKE DEJAVNOSTI	1.058	5,1%	8.287.047	2,5%	1.921.339	1,6%	184.168	0,8%	9,6%
N DRUGE RAZNOVRSTNE POSLOVNE DEJAVNOSTI	652	3,1%	6.369.958	1,9%	1.603.953	1,3%	220.152	1,0%	13,7%
Drugo	2.802	13,5%	42.324.678	12,7%	16.614.258	13,8%	3.339.605	15,3%	20,1%
<b>SKUPAJ</b>	<b>20.776</b>	<b>100,0%</b>	<b>333.966.873</b>	<b>100,0%</b>	<b>120.576.142</b>	<b>100,0%</b>	<b>21.868.307</b>	<b>100,0%</b>	<b>18,1%</b>

### Porazdelitev zneskov prijavljenih obveznosti dolžnikov v večstranski pobot po razredih



### Porazdelitev zneskov pobotanih obveznosti dolžnikov po razredih



## REZULTATI VEČSTRANSKEGA POBOTA MEDSEBOJNIH OBVEZNOSTI, KI JE BIL OPRAVLJEN 20.4.2017

AJPES je **20. aprila 2017** izvedel četrti krog obveznega in prostovoljnega večstranskega pobota medsebojnih obveznosti v letu 2017. V pobot je svoje obveznosti prijavilo 3.871 dolžnikov, od tega je 3.377 ali 87,2 % istih dolžnikov kot v mesecu marcu 2017, 494 ali 12,8 % pa novih dolžnikov. Dolžniki so svoje obveznosti prijavili do 20.885 upnikov, to je 109 več kot v prejšnjem krogu pobota.

Skupni znesek prijavljenih obveznosti je bil **329.097.493 evrov**, od tega **69,4 % v obvezni pobot** in 30,6 % v prostovoljni pobot.

**Vsaj del obveznosti je v tem krogu uspelo pobotati 2.593 ali 67,0 % dolžnikom**, ti dolžniki pa so pobotali skupaj **22.283.630 evrov**.

### Rezultati prostovoljnih in obveznih večstranskih pobotov AJPEŠ v letih 2016 in 2017

Datum pobota	Število dolžnikov	Znesek prijavljenih obveznosti (v EUR)	Znesek upoštevanih obveznosti (v EUR)	Pobotani znesek (v EUR)	Delež pobotanih obveznosti (od prijavljenih) (v %)	Delež pobotanih obveznosti (od upoštevanih) (v %)	Delež dolžnikov, ki so pobotali vsaj del obveznosti (v %)
1	2	3	4	5	6 (=5/3)	7 (=5/4)	8
21.1.2016	4.532	412.014.841	152.879.994	27.448.208	6,7%	18,0%	65,0%
25.2.2016	4.829	403.904.869	155.946.422	27.003.921	6,7%	17,3%	66,0%
24.3.2016	4.683	387.957.296	145.979.057	25.697.701	6,6%	17,6%	66,9%
21.4.2016	4.582	380.668.598	137.189.167	25.588.620	6,7%	18,7%	66,4%
26.5.2016	4.702	388.310.516	136.619.175	28.458.705	7,3%	20,8%	66,4%
23.6.2016	4.544	386.657.849	141.930.757	27.992.677	7,2%	19,7%	66,9%
21.7.2016	4.218	371.593.050	129.153.102	22.692.876	6,1%	17,6%	64,8%
25.8.2016	4.367	381.102.002	144.566.576	26.790.427	7,0%	18,5%	66,8%
22.9.2016	4.352	372.164.983	135.273.316	24.208.360	6,5%	17,9%	64,3%
20.10.2016	4.179	370.906.291	128.137.211	22.778.603	6,1%	17,8%	66,0%
24.11.2016	4.322	374.950.558	139.451.767	27.361.951	7,3%	19,6%	68,4%
22.12.2016	4.056	377.149.438	144.736.263	21.788.540	5,8%	15,1%	67,4%
<b>Skupaj v letu 2016</b>	<b>4.447*</b>	<b>4.607.380.291</b>	<b>1.691.862.807</b>	<b>307.810.589</b>	<b>6,7%</b>	<b>18,2%</b>	
19.1.2017	3.702	340.335.629	115.902.895	19.679.892	5,8%	17,0%	65,3%
23.2.2017	3.916	356.590.852	127.224.826	21.043.088	5,9%	16,5%	67,6%
23.3.2017	3.893	333.966.873	120.576.142	21.868.307	6,5%	18,1%	69,0%
20.4.2017	3.871	329.097.493	119.226.150	22.283.630	6,8%	18,7%	67,0%

\* povprečno število dolžnikov na krog pobota v obdobju



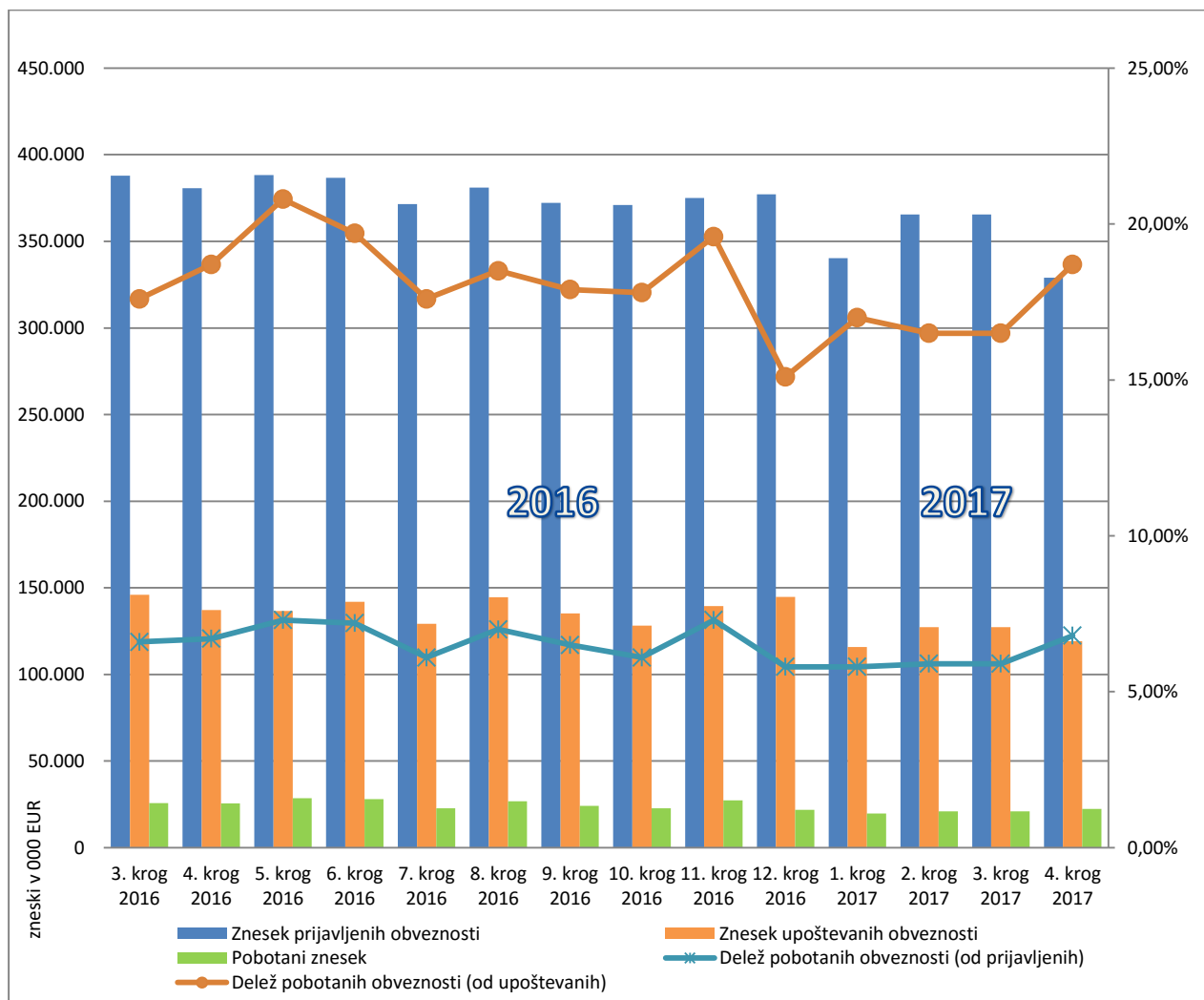


Tabela 1: Triinsemdeseti večstranski pobot po ZPreZP-1 dne 20.4.2017- struktura dolžnikov in pobotanih obveznosti, po vrstah dolžnika

Vrsta dolžnika	Dolžniki		Prijavljene obveznosti		Upoštevane obveznosti		Pobotano		
	Število	Delež (v %)	Znesek v EUR	Delež (v %)	Znesek v EUR	Delež (v %)	Znesek v EUR	Delež v celotnem pobotu (v %)	Delež pobotanih obveznosti (v upoštevanih obveznostih)
1	2	3	4	5	6	7	8	9	10 (=8/6)
Gospodarske družbe	3.128	80,8%	275.982.025	83,9%	104.932.290	88,0%	19.469.346	87,4%	18,6%
Samostojni podjetniki posamezniki	598	15,4%	11.562.212	3,5%	6.630.557	5,6%	1.650.694	7,4%	24,9%
Zadruga	42	1,1%	11.304.620	3,4%	6.615.725	5,5%	1.089.470	4,9%	16,5%
Drugo	103	2,7%	30.248.636	9,2%	1.047.579	0,9%	74.121	0,3%	7,1%
<b>SKUPAJ</b>	<b>3.871</b>	<b>100,0%</b>	<b>329.097.493</b>	<b>100,0%</b>	<b>119.226.150</b>	<b>100,0%</b>	<b>22.283.630</b>	<b>100,0%</b>	<b>18,7%</b>

Tabela 2: Triinsemdeseti večstranski pobot po ZPreZP-1 dne 20.4.2017- struktura dolžnikov in pobotanih obveznosti, po področjih dejavnosti

Dejavnost	Dolžniki		Prijavljene obveznosti		Upoštevane obveznosti		Pobotano		
	Število	Delež (v %)	Znesek v EUR	Delež (v %)	Znesek v EUR	Delež (v %)	Znesek v EUR	Delež v celotnem pobotu (v %)	Delež pobotanih obveznosti (v upoštevanih obveznostih)
1	2	3	4	5	6	7	8	9	10 (=8/6)
G TRGOVINA; VZDRŽEVANJE IN POPRAVILA MOT. VOZIL	1.139	29,4%	104.999.207	31,9%	43.253.514	36,3%	8.985.495	40,3%	20,8%
C PREDELOVALNE DEJAVNOSTI	1.095	28,3%	100.841.032	30,6%	33.357.216	28,0%	5.770.996	25,9%	17,3%
K FINANČNE IN ZAVAROVALNIŠKE DEJAVNOSTI	19	0,5%	13.331.428	4,1%	12.251.889	10,3%	2.215.144	9,9%	18,1%
H PROMET IN SKLADIŠČENJE	335	8,7%	19.134.775	5,8%	5.566.913	4,7%	1.396.176	6,3%	25,1%
M STROKOVNE, ZNANSTVENE IN TEHNIČNE DEJAVNOSTI	296	7,6%	15.010.239	4,6%	9.403.248	7,9%	1.233.375	5,5%	13,1%
F GRADBENIŠTVO	384	9,9%	21.950.008	6,7%	6.297.413	5,3%	867.116	3,9%	13,8%
P IZOBRAŽEVANJE	23	0,6%	1.836.211	0,6%	1.022.470	0,9%	462.010	2,1%	45,2%
Drugo	580	15,0%	51.994.593	15,8%	8.073.487	6,8%	1.353.319	6,1%	16,8%
<b>SKUPAJ</b>	<b>3.871</b>	<b>100,0%</b>	<b>329.097.493</b>	<b>100,0%</b>	<b>119.226.150</b>	<b>100,0%</b>	<b>22.283.630</b>	<b>100,0%</b>	<b>18,7%</b>

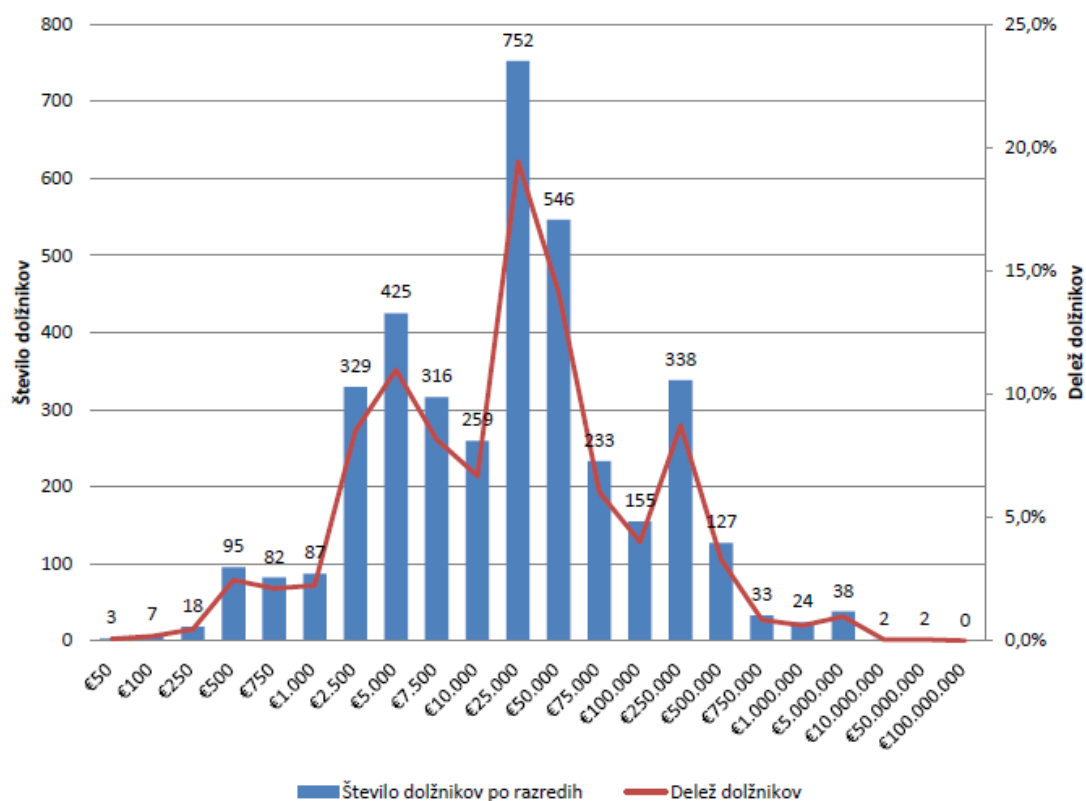
Tabela 3: Triinsemdeseti večstranski pobot po ZPreZP-1 dne 20.4.2017- struktura upnikov, do katerih so dolžniki prijavi obveznosti, po vrstah upnika

Vrsta upnika	Upniki		Prijavljene obveznosti		Upoštevane obveznosti		Pobotano		
	Število	Delež (v %)	Znesek v EUR	Delež (v %)	Znesek v EUR	Delež (v %)	Znesek v EUR	Delež v celotnem pobotu (v %)	Delež pobotanih obveznosti (v upoštevanih obveznostih)
1	2	3	4	5	6	7	8	9	10 (=8/6)
Gospodarske družbe	13.445	64,4%	292.493.840	88,9%	109.475.532	91,8%	19.469.346	87,4%	17,8%
Samostojni podjetniki posamezniki	5.987	28,7%	22.471.805	6,8%	4.959.955	4,2%	1.650.694	7,4%	33,3%
Zadruge	104	0,5%	5.667.055	1,7%	4.523.189	3,8%	1.089.470	4,9%	24,1%
Drugo	1.349	6,5%	8.464.792	2,6%	267.474	0,2%	74.121	0,3%	27,7%
<b>SKUPAJ</b>	<b>20.885</b>	<b>100,0%</b>	<b>329.097.493</b>	<b>100,0%</b>	<b>119.226.150</b>	<b>100,0%</b>	<b>22.283.630</b>	<b>100,0%</b>	<b>18,7%</b>

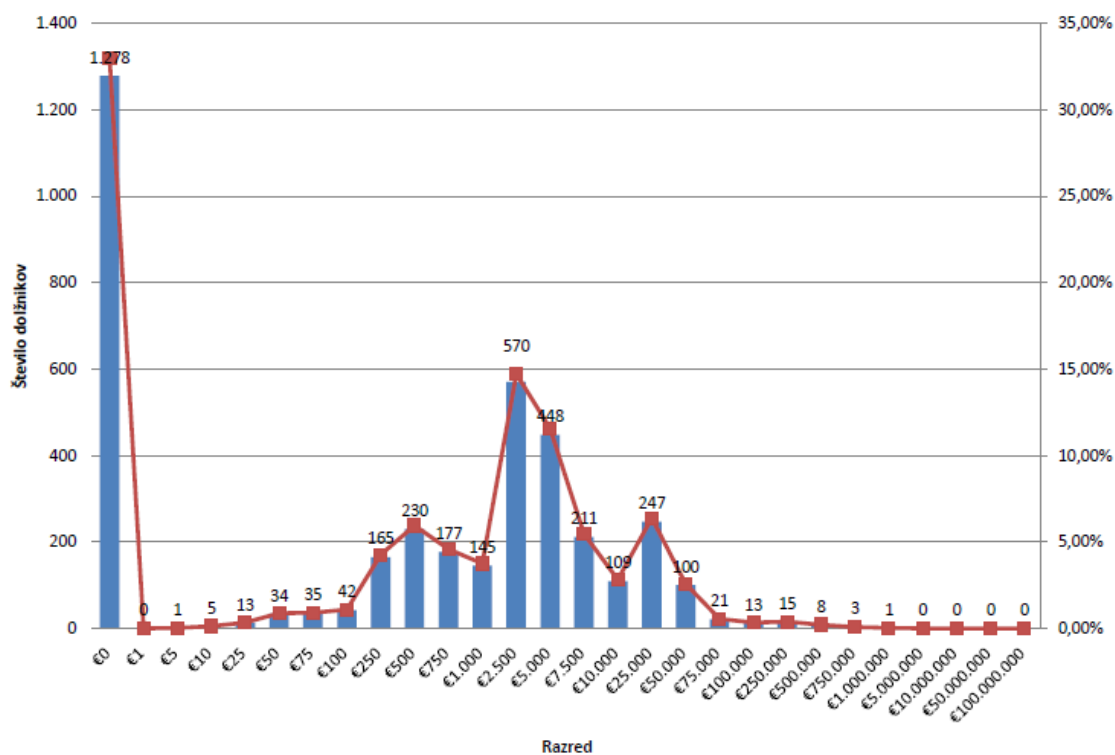
Tabela 4: Triinsemdeseti večstranski pobot po ZPreZP-1 dne 20.4.2017- struktura upnikov, do katerih so dolžniki prijavi obveznosti, po področjih dejavnosti

Dejavnost	Upniki		Prijavljene obveznosti		Upoštevane obveznosti		Pobotano		
	Število	Delež (v %)	Znesek v EUR	Delež (v %)	Znesek v EUR	Delež (v %)	Znesek v EUR	Delež v celotnem pobotu (v %)	Delež pobotanih obveznosti (v upoštevanih obveznostih)
1	2	3	4	5	6	7	8	9	10 (=8/6)
G TRGOVINA; VZDRŽEVANJE IN POPRAVILA MOT. VOZIL	5.186	24,8%	131.151.998	39,9%	45.284.781	38,0%	8.985.495	40,3%	19,8%
C PREDELOVALNE DEJAVNOSTI	4.732	22,7%	79.224.736	24,1%	31.964.871	26,8%	5.770.996	25,9%	18,1%
M STROKOVNE, ZNANSTVENE IN TEHNIČNE DEJAVNOSTI	2.623	12,6%	21.673.088	6,6%	8.939.558	7,5%	1.233.375	5,5%	13,8%
H PROMET IN SKLADIŠČENJE	2.118	10,1%	26.380.771	8,0%	8.380.977	7,0%	1.396.176	6,3%	16,7%
F GRADBENIŠTVO	1.726	8,3%	14.308.566	4,3%	4.780.815	4,0%	867.116	3,9%	18,1%
J INFORMACIJSKE IN KOMUNIKACIJSKE DEJ.	1.057	5,1%	8.287.569	2,5%	866.757	0,7%	162.340	0,7%	18,7%
N DRUGE RAZNOVRSTNE POSLOVNE DEJ.	633	3,0%	6.527.791	2,0%	1.566.993	1,3%	304.426	1,4%	19,4%
Drugo	2.810	13,5%	41.542.973	12,6%	17.441.398	14,6%	3.563.707	16,0%	20,4%
<b>SKUPAJ</b>	<b>20.885</b>	<b>100,0%</b>	<b>329.097.493</b>	<b>100,0%</b>	<b>119.226.150</b>	<b>100,0%</b>	<b>22.283.630</b>	<b>100,0%</b>	<b>18,7%</b>

### Porazdelitev zneskov prijavljenih obveznosti dolžnikov v večstranski pobot po razredih



### Porazdelitev zneskov pobotanih obveznosti dolžnikov po razredih



## REZULTATI VEČSTRANSKEGA POBOTA MEDSEBOJNIH OBVEZNOSTI, KI JE BIL OPRAVLJEN 25.5.2017

AJPES je **25. maja 2017** izvedel peti krog obveznega in prostovoljnega večstranskega pobota medsebojnih obveznosti v letu 2017. V pobot je svoje obveznosti prijavilo 3.940 dolžnikov, od tega je 3.386 ali 85,9 % istih dolžnikov kot v mesecu aprilu 2017, 554 ali 14,1 % pa novih dolžnikov. Dolžniki so svoje obveznosti prijavili do 20.603 upnikov, to je 282 manj kot v prejšnjem krogu pobota.

Skupni znesek prijavljenih obveznosti je bil **341.313.555,95 evrov**, od tega **71,6 % v obvezni pobot** in 28,4% v prostovoljni pobot.

**Vsaj del obveznosti je v tem krogu uspelo pobotati 2.669 ali 67,7 % dolžnikom**, ti dolžniki pa so pobotali skupaj **24.118.786 evrov**.

### Rezultati prostovoljnih in obveznih večstranskih pobotov AJPEŠ v letih 2016 in 2017

Datum pobota	Število dolžnikov	Znesek prijavljenih obveznosti (v EUR)	Znesek upoštevanih obveznosti (v EUR)	Pobotani znesek (v EUR)	Delež pobotanih obveznosti (od prijavljenih) (v %)	Delež pobotanih obveznosti (od upoštevanih) (v %)	Delež dolžnikov, ki so pobotali vsaj del obveznosti (v %)
1	2	3	4	5	6 (=5/3)	7 (=5/4)	8
21.1.2016	4.532	412.014.841	152.879.994	27.448.208	6,7%	18,0%	65,0%
25.2.2016	4.829	403.904.869	155.946.422	27.003.921	6,7%	17,3%	66,0%
24.3.2016	4.683	387.957.296	145.979.057	25.697.701	6,6%	17,6%	66,9%
21.4.2016	4.582	380.668.598	137.189.167	25.588.620	6,7%	18,7%	66,4%
26.5.2016	4.702	388.310.516	136.619.175	28.458.705	7,3%	20,8%	66,4%
23.6.2016	4.544	386.657.849	141.930.757	27.992.677	7,2%	19,7%	66,9%
21.7.2016	4.218	371.593.050	129.153.102	22.692.876	6,1%	17,6%	64,8%
25.8.2016	4.367	381.102.002	144.566.576	26.790.427	7,0%	18,5%	66,8%
22.9.2016	4.352	372.164.983	135.273.316	24.208.360	6,5%	17,9%	64,3%
20.10.2016	4.179	370.906.291	128.137.211	22.778.603	6,1%	17,8%	66,0%
24.11.2016	4.322	374.950.558	139.451.767	27.361.951	7,3%	19,6%	68,4%
22.12.2016	4.056	377.149.438	144.736.263	21.788.540	5,8%	15,1%	67,4%
<b>Skupaj v letu 2016</b>	<b>4.447*</b>	<b>4.607.380.291</b>	<b>1.691.862.807</b>	<b>307.810.589</b>	<b>6,7%</b>	<b>18,2%</b>	
19.1.2017	3.702	340.335.629	115.902.895	19.679.892	5,8%	17,0%	65,3%
23.2.2017	3.916	356.590.852	127.224.826	21.043.088	5,9%	16,5%	67,6%
23.3.2017	3.893	333.966.873	120.576.142	21.868.307	6,5%	18,1%	69,0%
20.4.2017	3.871	329.097.493	119.226.150	22.283.630	6,8%	18,7%	67,0%
25.05.2017	3.940	341.313.556	123.537.269	24.118.776	7,1%	19,5%	67,7%

\* povprečno število dolžnikov na krog pobota v obdobju

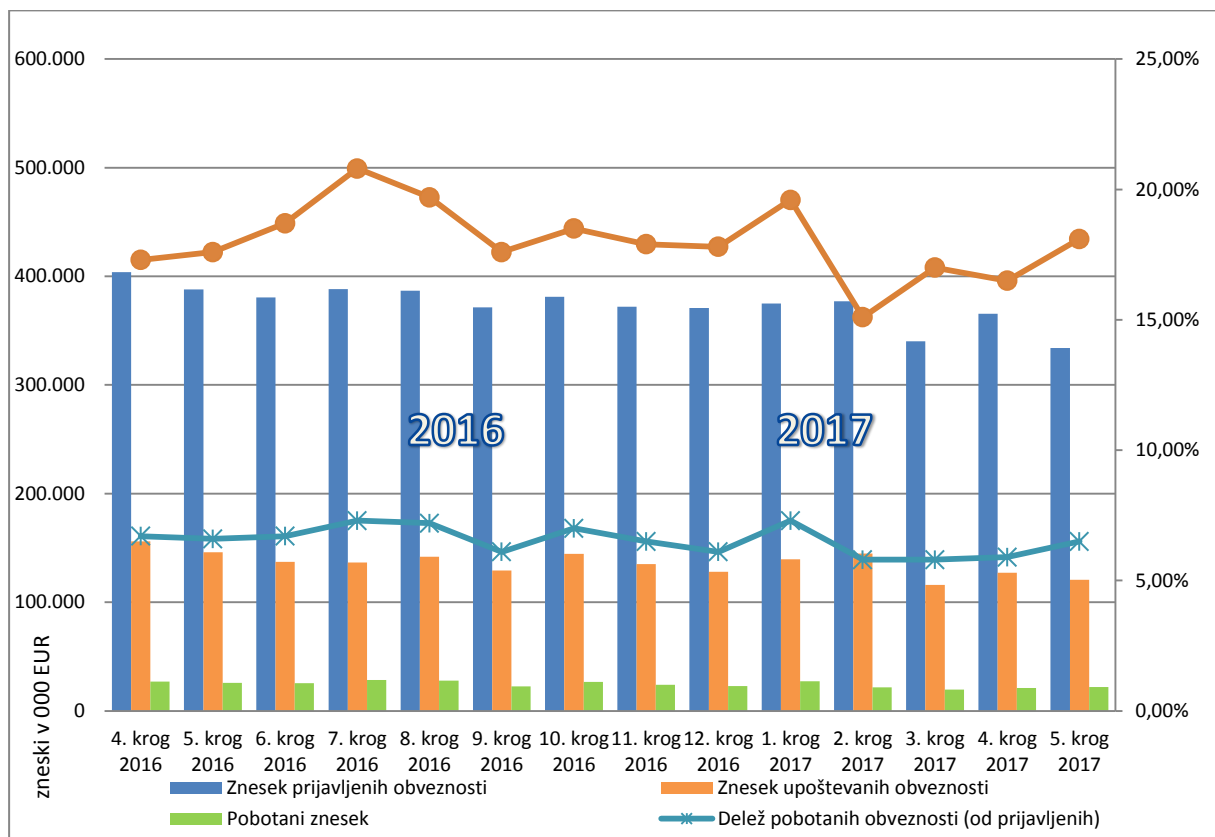


Tabela 1: Štiriinšedemdeseti večstranski pobot po ZPreZP-1 dne 25.5.2017- struktura dolžnikov in pobotanih obveznosti, po vrstah dolžnika

Vrsta dolžnika	Dolžniki		Prijavljene obveznosti		Upoštevane obveznosti		Pobotano		
	Število	Delež (v %)	Znesek v EUR	Delež (v %)	Znesek v EUR	Delež (v %)	Znesek v EUR	Delež v celotnem pobotu (v %)	Delež pobotanih obveznosti (v upoštevanih obveznostih)
1	2	3	4	5	6	7	8	9	10 (=8/6)
Gospodarske družbe	3180	80,7%	282.125.416	82,7%	108.626.753	87,9%	21.069.955	87,4%	19,0%
Samostojni podjetniki posamezniki	622	15,8%	12.754.100	3,7%	6.888.640	5,6%	1.866.375	7,7%	27,1%
Zadruga	43	1,1%	11.632.778	3,4%	6.654.438	5,4%	1.102.416	4,6%	16,6%
Drugo	95	2,4%	34.801.262	10,2%	1.367.438	1,1%	80.040	0,3%	0,1%
<b>SKUPAJ</b>	<b>3.940</b>	<b>100,0%</b>	<b>341.313.556</b>	<b>100,0%</b>	<b>123.537.269</b>	<b>100,0%</b>	<b>24.118.786</b>	<b>100,0%</b>	<b>19,5%</b>

Tabela 2: Štiriinšedemdeseti večstranski pobot po ZPreZP-1 dne 25.5.2017- struktura dolžnikov in pobotanih obveznosti, po področjih dejavnosti

Dejavnost	Dolžniki		Prijavljene obveznosti		Upoštevane obveznosti		Pobotano		
	Število	Delež (v %)	Znesek v EUR	Delež (v %)	Znesek v EUR	Delež (v %)	Znesek v EUR	Delež v celotnem pobotu (v %)	Delež pobotanih obveznosti (v upoštevanih obveznostih)
1	2	3	4	5	6	7	8	9	10 (=8/6)
G TRGOVINA; VZDRŽEVANJE IN POPRAVILA MOTORNIH VOZIL	1.137	28,9%	109.163.346	32,0%	45.266.958	36,6%	9.699.405	40,2%	21,4%
C PREDELOVALNE DEJAVNOSTI	1.135	28,8%	100.905.267	29,6%	34.737.242	28,1%	6.239.583	25,9%	18,0%
K FINANČNE IN ZAVAROVALNIŠKE DEJ.	17	0,4%	13.167.123	3,9%	11.825.508	9,6%	2.593.432	10,8%	21,9%
H PROMET IN SKLADIŠČENJE	361	9,2%	20.032.057	5,9%	6.401.003	5,2%	1.431.955	5,9%	22,4%
M STROKOVNE, ZNANSTVENE IN TEHNIČNE DEJAVNOSTI	286	7,3%	13.656.551	4,0%	8.156.605	6,6%	1.289.489	5,3%	15,8%
F GRADBENIŠTVO	395	10,0%	28.134.225	8,2%	8.904.272	7,2%	947.554	3,9%	10,6%
P IZOBRAŽEVANJE	28	0,7%	1.541.003	0,5%	970.337	0,8%	511.303	2,1%	52,7%
Drugo	581	14,7%	54.713.984	16,0%	7.275.342	5,9%	1.406.065	5,8%	19,3%
<b>SKUPAJ</b>	<b>3.940</b>	<b>100,0%</b>	<b>341.313.556</b>	<b>100,0%</b>	<b>123.537.269</b>	<b>100,0%</b>	<b>24.118.786</b>	<b>100,0%</b>	<b>19,5%</b>

Tabela 3: Štiriinšedemdeseti večstranski pobot po ZPreZP-1 dne 25.5.2017- struktura upnikov, do katerih so dolžniki prijavi obveznosti, po vrstah upnika

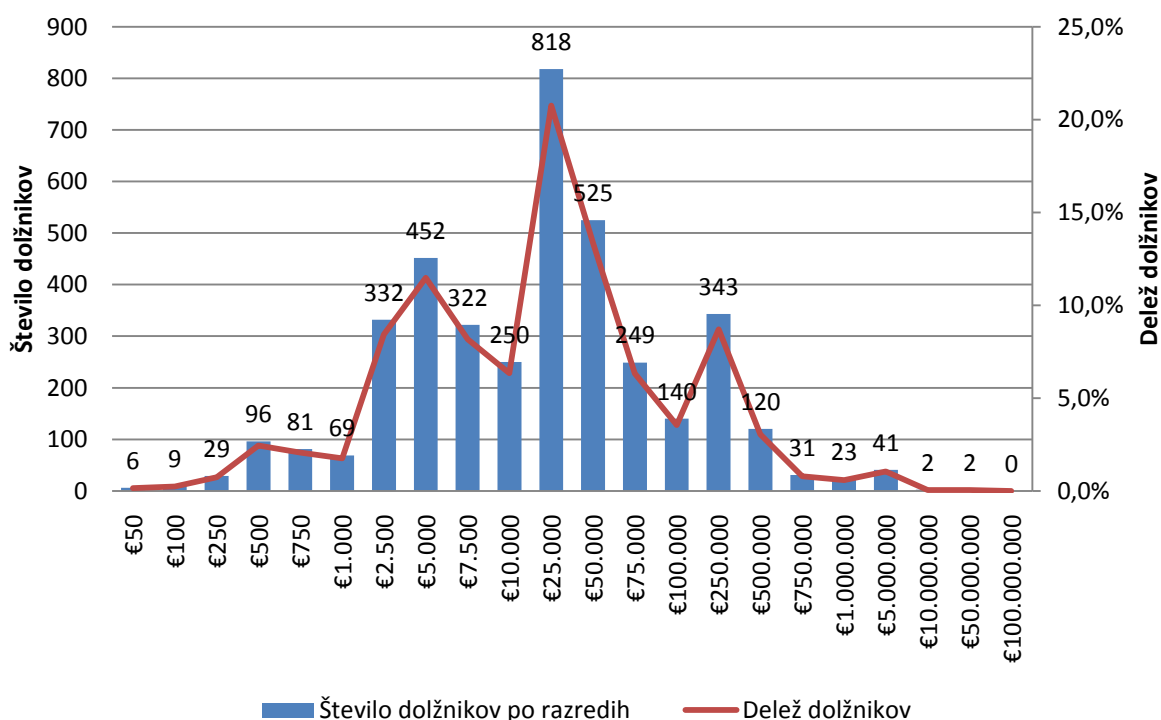
Vrsta upnika	Upniki		Prijavljene obveznosti		Upoštevane obveznosti		Pobotano		
	Število	Delež (v %)	Znesek v EUR	Delež (v %)	Znesek v EUR	Delež (v %)	Znesek v EUR	Delež v celotnem pobotu (v %)	Delež pobotanih obveznosti (v upoštevanih obveznostih)
1	2	3	4	5	6	7	8	9	10 (=8/6)
Gospodarske družbe	13.306	64,6%	302.500.922	88,6%	113.625.770	92,0%	21.069.955	87,4%	18,5%
Samostojni podjetniki posamezniki	5.833	28,3%	23.219.636	6,8%	5.297.979	4,3%	1.866.376	7,7%	35,2%
Zadruga	96	0,5%	5.570.668	1,6%	4.341.983	3,5%	1.102.416	4,6%	25,4%
Drugo	1.368	6,6%	10.022.329	2,9%	271.537	0,2%	80.040	0,3%	29,5%
<b>SKUPAJ</b>	<b>20.603</b>	<b>100,0%</b>	<b>341.313.556</b>	<b>100,0%</b>	<b>123.537.269</b>	<b>100,0%</b>	<b>24.118.786</b>	<b>100,0%</b>	<b>19,5%</b>

Tabela 4: Štiriinšedemdeseti večstranski pobot po ZPreZP-1 dne 25.5.2017- struktura upnikov, do katerih so dolžniki prijavi obveznosti, po področjih dejavnosti

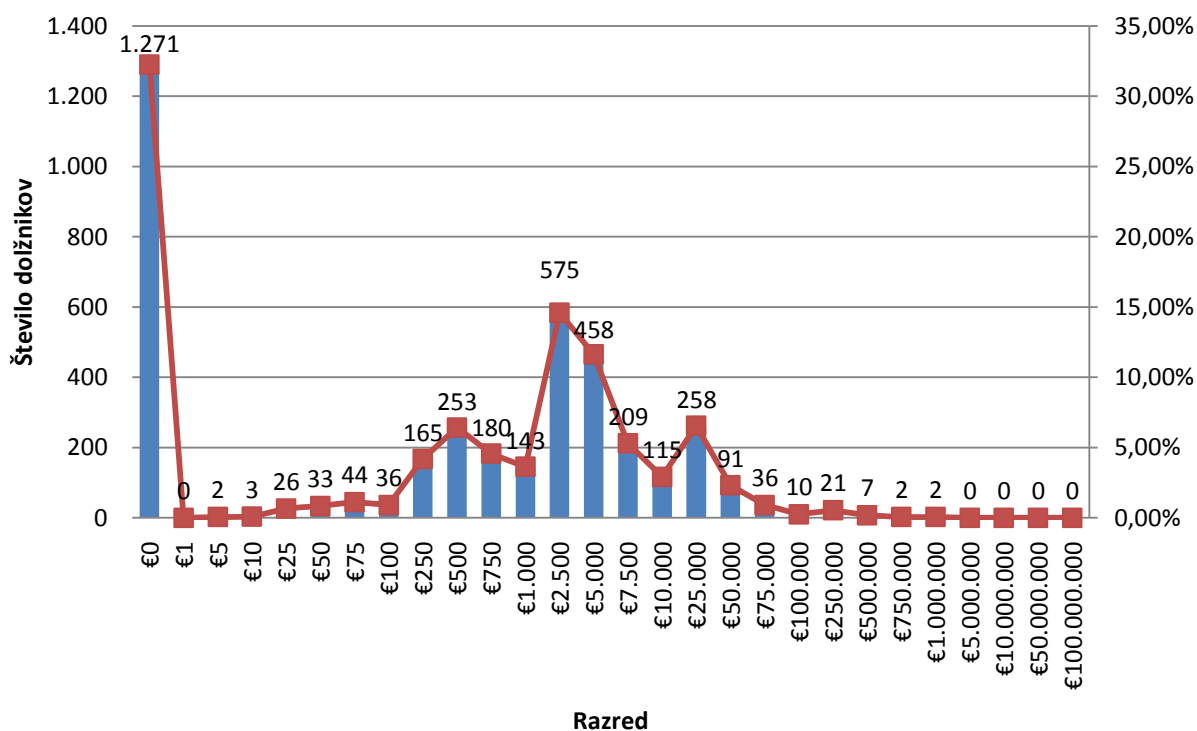
Dejavnost	Upniki		Prijavljene obveznosti		Upoštevane obveznosti		Pobotano		
	Število	Delež (v %)	Znesek v EUR	Delež (v %)	Znesek v EUR	Delež (v %)	Znesek v EUR	Delež v celotnem pobotu (v %)	Delež pobotanih obveznosti (v upoštevanih obveznostih)
1	2	3	4	5	6	7	8	9	10 (=8/6)
G TRGOVINA; VZDRŽEVANJE IN POPRAVILA MOT. VOZIL	5.136	24,9%	138.789.522	34,7%	47.012.421	36,6%	9.699.405	40,2%	21,4%
C PREDELOVALNE DEJAVNOSTI	4.662	28,8%	100.905.267	29,6%	34.737.242	28,1%	6.239.583	25,9%	18,0%
K FINANČNE IN ZAVAROVALNE DEJ.	98	0,4%	13.167.123	3,9%	11.825.508	9,6%	2.593.432	10,8%	21,9%
H PROMET IN SKLADIŠČENJE	2.104	9,2%	20.032.057	5,9%	6.401.003	5,2%	1.431.955	5,9%	22,4%
M STROKOVNE, ZNANSTVENE IN TEHNIČNE DEJAVNOSTI	2.592	7,3%	13.656.551	4,0%	8.156.605	6,6%	1.289.489	5,3%	15,8%
F GRADBENIŠTVO	1.683	10,0%	28.134.225	8,2%	8.904.272	7,2%	947.554	3,9%	10,6%
P IZOBRAŽEVANJE	258	0,7%	1.541.003	0,5%	970.337	0,8%	511.303	2,1%	52,7%
Drugo	4.070	18,7%	25.087.808	13,2%	5.529.881	5,9%	1.406.065	5,9%	19,3%
<b>SKUPAJ</b>	<b>20.603</b>	<b>100,0%</b>	<b>341.313.556</b>	<b>100,0%</b>	<b>123.537.269</b>	<b>100,0%</b>	<b>24.118.786</b>	<b>100,0%</b>	<b>19,5%</b>



## Porazdelitev zneskov prijavljenih obveznosti dolžnikov v večstranski pobot po razredih



## Porazdelitev zneskov pobotanih obveznosti dolžnikov po razredih



## REZULTATI VEČSTRANSKEGA POBOTA MEDSEBOJNIH OBVEZNOSTI, KI JE BIL OPRAVLJEN 22.6.2017

AJPES je **22. junija 2017** izvedel šesti krog obveznega in prostovoljnega večstranskega pobota medsebojnih obveznosti v letu 2017. V pobot je svoje obveznosti prijavilo 3.772 dolžnikov, od tega je 3.363 ali 89,2 % istih dolžnikov kot v mesecu maju 2017, 409 ali 10,8 % pa novih dolžnikov. Dolžniki so svoje obveznosti prijavili do 20.494 upnikov, to je 109 manj kot v prejšnjem krogu pobota.

Skupni znesek prijavljenih obveznosti je bil **343.389.672,87 evrov**, od tega **69,8 % v obvezni pobot** in **30,2% v prostovoljni pobot**.

**Vsaj del obveznosti je v tem krogu uspelo pobotati 2.503 ali 66,4 % dolžnikom**, ti dolžniki pa so pobotali skupaj **23.607.888 evrov**.

### Rezultati prostovoljnih in obveznih večstranskih pobotov AJPEŠ v letih 2016 in 2017

Datum pobota	Število dolžnikov	Znesek prijavljenih obveznosti (v EUR)	Znesek upoštevanih obveznosti (v EUR)	Pobotani znesek (v EUR)	Delež pobotanih obveznosti (od prijavljenih) (v %)	Delež pobotanih obveznosti (od upoštevanih) (v %)	Delež dolžnikov, ki so pobotali vsaj del obveznosti (v %)
1	2	3	4	5	6 (=5/3)	7 (=5/4)	8
21.1.2016	4.532	412.014.841	152.879.994	27.448.208	6,7%	18,0%	65,0%
25.2.2016	4.829	403.904.869	155.946.422	27.003.921	6,7%	17,3%	66,0%
24.3.2016	4.683	387.957.296	145.979.057	25.697.701	6,6%	17,6%	66,9%
21.4.2016	4.582	380.668.598	137.189.167	25.588.620	6,7%	18,7%	66,4%
26.5.2016	4.702	388.310.516	136.619.175	28.458.705	7,3%	20,8%	66,4%
23.6.2016	4.544	386.657.849	141.930.757	27.992.677	7,2%	19,7%	66,9%
21.7.2016	4.218	371.593.050	129.153.102	22.692.876	6,1%	17,6%	64,8%
25.8.2016	4.367	381.102.002	144.566.576	26.790.427	7,0%	18,5%	66,8%
22.9.2016	4.352	372.164.983	135.273.316	24.208.360	6,5%	17,9%	64,3%
20.10.2016	4.179	370.906.291	128.137.211	22.778.603	6,1%	17,8%	66,0%
24.11.2016	4.322	374.950.558	139.451.767	27.361.951	7,3%	19,6%	68,4%
22.12.2016	4.056	377.149.438	144.736.263	21.788.540	5,8%	15,1%	67,4%
<b>Skupaj v letu 2016</b>	<b>4.447*</b>	<b>4.607.380.291</b>	<b>1.691.862.807</b>	<b>307.810.589</b>	<b>6,7%</b>	<b>18,2%</b>	
19.1.2017	3.702	340.335.629	115.902.895	19.679.892	5,8%	17,0%	65,3%
23.2.2017	3.916	356.590.852	127.224.826	21.043.088	5,9%	16,5%	67,6%
23.3.2017	3.893	333.966.873	120.576.142	21.868.307	6,5%	18,1%	69,0%
20.4.2017	3.871	329.097.493	119.226.150	22.283.630	6,8%	18,7%	67,0%
25.05.2017	3.940	341.313.556	123.537.269	24.118.776	7,1%	19,5%	67,7%
22.06.2017	3.772	343.389.673	124.067.254	23.607.888	6,9%	19,0%	66,4%

\* povprečno število dolžnikov na krog pobota v obdobju

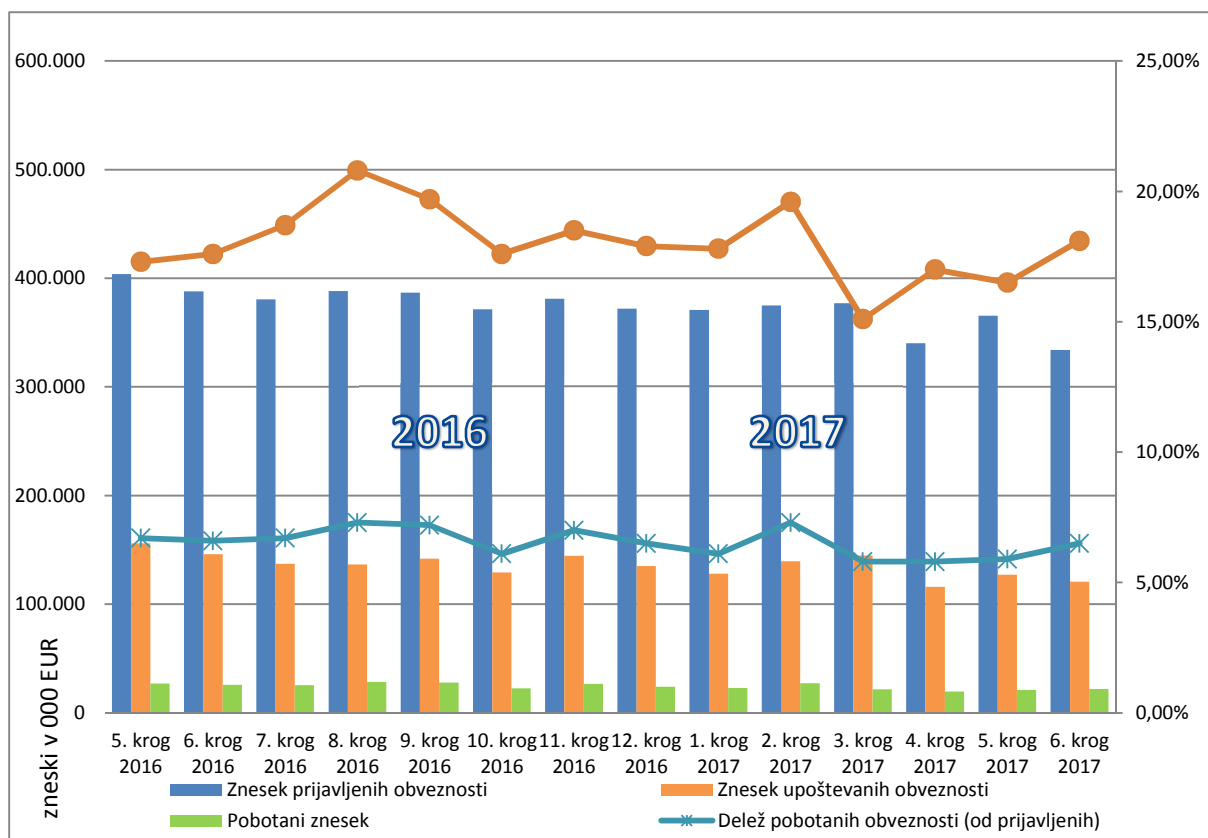


Tabela 1: Petinsedemdeseti večstranski pobot po ZPreZP-1 dne 22.6.2017- struktura dolžnikov in pobotanih obveznosti, po vrstah dolžnika

Vrsta dolžnika	Dolžniki		Prijavljene obveznosti		Upoštevane obveznosti		Pobotano		
	Število	Delež (v %)	Znesek v EUR	Delež (v %)	Znesek v EUR	Delež (v %)	Znesek v EUR	Delež v celotnem pobotu (v %)	Delež pobotanih obveznosti (v upoštevanih obveznostih)
1	2	3	4	5	6	7	8	9	10 (=8/6)
Gospodarske družbe	3.066	81,3%	291.612.490	84,9%	108.394.505	87,4%	20.654.980	87,5%	19,1%
Samostojni podjetniki posamezniki	568	15,1%	10.949.903	3,2%	6.378.202	5,1%	1.603.331	6,8%	25,1%
Zadruga	43	1,1%	12.081.320	3,5%	7.546.649	6,1%	1.248.324	5,3%	16,5%
Drugo	95	2,5%	28.745.959	8,4%	1.746.898	1,4%	101.253	0,4%	5,84%
<b>SKUPAJ</b>	<b>3.772</b>	<b>100,0%</b>	<b>343.389.673</b>	<b>100,0%</b>	<b>124.067.254</b>	<b>100,0%</b>	<b>23.607.888</b>	<b>100,0%</b>	<b>19,0%</b>

Tabela 2: Petinsedemdeseti večstranski pobot po ZPreZP-1 dne 22.6.2017- struktura dolžnikov in pobotanih obveznosti, po področjih dejavnosti

Dejavnost	Dolžniki		Prijavljene obveznosti		Upoštevane obveznosti		Pobotano		
	Število	Delež (v %)	Znesek v EUR	Delež (v %)	Znesek v EUR	Delež (v %)	Znesek v EUR	Delež v celotnem pobotu (v %)	Delež pobotanih obveznosti (v upoštevanih obveznostih)
1	2	3	4	5	6	7	8	9	10 (=8/6)
G TRGOVINA; VZDRŽEVANJE IN POPRAVILA MOTORNIH VOZIL	1.125	29,8%	116.359.810	33,9%	46.905.613	37,8%	10.009.068	42,4%	8,6%
C PREDELOVALNE DEJAVNOSTI	1.060	28,1%	100.647.018	29,3%	32.566.448	26,2%	5.939.458	25,2%	5,9%
K FINANČNE IN ZAVAROVALNIŠKE DEJ.	18	0,5%	12.631.382	3,7%	11.454.007	9,2%	2.489.502	10,5%	19,7%
H PROMET IN SKLADIŠČENJE	346	9,2%	19.853.476	5,8%	6.034.940	4,9%	1.430.261	6,1%	7,2%
M STROKOVNE, ZNANSTVENE IN TEHNIČNE DEJAVNOSTI	287	7,6%	15.387.267	4,5%	10.672.724	8,6%	1.321.940	5,6%	8,6%
F GRADBENIŠTVO	348	9,2%	26.100.868	7,6%	6.921.952	5,6%	665.982	2,8%	2,6%
P IZOBRAŽEVANJE	23	0,6%	1.734.098	0,5%	1.116.872	0,9%	449.058	1,9%	25,9%
Drugo	565	15,0%	50.675.755	14,8%	8.394.698	6,8%	1.302.619	5,5%	15,5%
<b>SKUPAJ</b>	<b>3.772</b>	<b>100,0%</b>	<b>343.389.673</b>	<b>100,0%</b>	<b>124.067.254</b>	<b>100,0%</b>	<b>23.607.888</b>	<b>100,0%</b>	<b>19,0%</b>

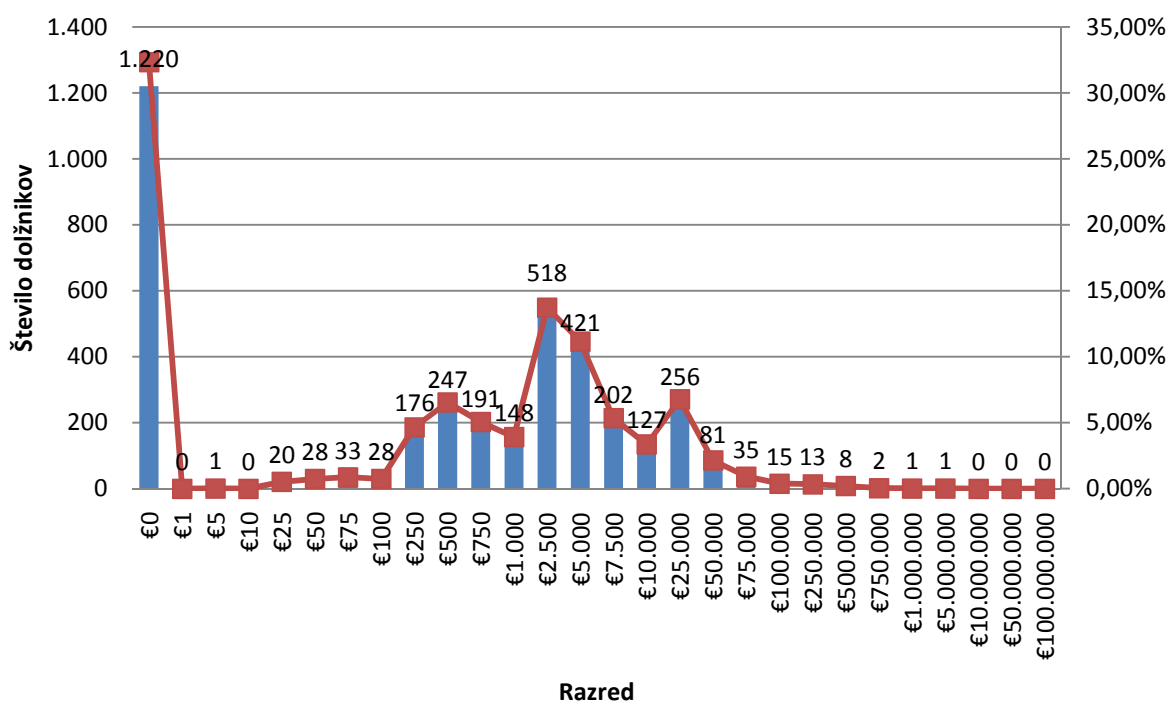
Tabela 3: Petinsedemdeseti večstranski pobot po ZPreZP-1 dne 22.6.2017- struktura upnikov, do katerih so dolžniki prijavili obveznosti, po vrstah upnika

Vrsta upnika	Upniki		Prijavljene obveznosti		Upoštevane obveznosti		Pobotano		
	Število	Delež (v %)	Znesek v EUR	Delež (v %)	Znesek v EUR	Delež (v %)	Znesek v EUR	Delež v celotnem pobotu (v %)	Delež pobotanih obveznosti (v upoštevanih obveznostih)
1	2	3	4	5	6	7	8	9	10 (=8/6)
Gospodarske družbe	13.237	64,6%	305.137.223	88,9%	113.983.825	91,9%	20.654.980	87,5%	18,1%
Samostojni podjetniki posamezniki	5.808	28,3%	23.289.930	6,8%	4.929.447	4,0%	1.603.331	6,8%	32,5%
Zadruga	100	0,5%	6.204.730	1,8%	4.745.370	3,8%	1.248.325	5,6%	26,3%
Drugo	1.349	6,6%	8.757.789	2,6%	408.612	0,3%	101.253	0,4%	24,8%
<b>SKUPAJ</b>	<b>20.494</b>	<b>100,0%</b>	<b>343.389.673</b>	<b>100,0%</b>	<b>124.067.254</b>	<b>100,0%</b>	<b>23.607.888</b>	<b>100,0%</b>	<b>19,0%</b>

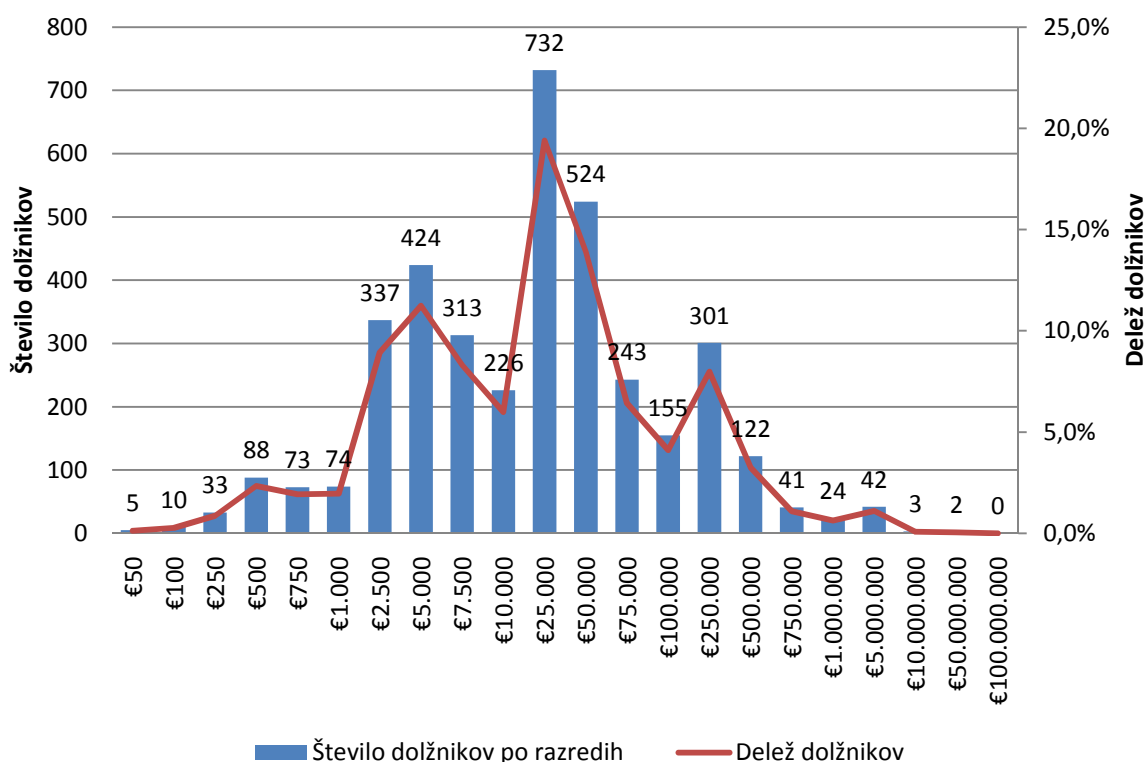
Tabela 4: Petinsedemdeseti večstranski pobot po ZPreZP-1 dne 22.6.2017- struktura upnikov, do katerih so dolžniki prijavili obveznosti, po področjih dejavnosti

Dejavnost	Upniki		Prijavljene obveznosti		Upoštevane obveznosti		Pobotano		
	Število	Delež (v %)	Znesek v EUR	Delež (v %)	Znesek v EUR	Delež (v %)	Znesek v EUR	Delež v celotnem pobotu (v %)	Delež pobotanih obveznosti (v upoštevanih obveznostih)
1	2	3	4	5	6	7	8	9	10 (=8/6)
G TRGOVINA; VZDRŽEVANJE IN POPRAVILA MOT. VOZIL	5.116	25,0%	140.335.509	40,9%	48.898.867	39,4%	10.009.068	42,4%	7,1%
C PREDELOVALNE DEJAVNOSTI	4.663	22,8%	83.849.270	24,4%	31.997.876	25,8%	5.939.458	25,2%	7,1%
K FINANČNE IN ZAVAROVALNIŠKE DEJ.	102	0,5%	13.357.610	3,9%	11.046.836	8,9%	2.489.502	10,5%	18,6%
H PROMET IN SKLADIŠČENJE	2.108	10,3%	27.995.102	8,2%	9.052.121	7,3%	1.430.261	6,1%	5,1%
M STROKOVNE, ZNANSTVENE IN TEHNIČNE DEJ.	2.494	12,2%	21.867.699	6,4%	9.306.041	7,5%	1.321.940	5,6%	6,0%
F GRADBENIŠTVO	1.588	7,7%	14.893.220	4,3%	4.239.706	3,4%	665.982	2,8%	4,5%
P IZOBRAŽEVANJE	250	1,2%	2.859.636	0,8%	984.209	0,8%	449.058	1,9%	15,7%
Drugo	4.173	20,4%	38.231.628	11,1%	8.541.599	6,9%	1.302.619	5,5%	15,3%
<b>SKUPAJ</b>	<b>20.494</b>	<b>100,0%</b>	<b>343.389.673</b>	<b>100,0%</b>	<b>124.067.254</b>	<b>100,0%</b>	<b>23.607.888</b>	<b>100,0%</b>	<b>19,0%</b>

## Porazdelitev zneskov pobotanih obveznosti dolžnikov po razredih



## Porazdelitev zneskov prijavljenih obveznosti dolžnikov v večstranski pobot po razredih



## REZULTATI VEČSTRANSKEGA POBOTA MEDSEBOJNIH OBVEZNOSTI, KI JE BIL OPRAVLJEN 20.7.2017

AJPES je **20. julija 2017** izvedel sedmi krog obveznega in prostovoljnega večstranskega pobota medsebojnih obveznosti v letu 2017. V pobot je svoje obveznosti prijavilo 3.560 dolžnikov, od tega je 3.145 ali 88,3 % istih dolžnikov kot v mesecu juniju 2017, 415 ali 11,7 % pa novih dolžnikov. Dolžniki so svoje obveznosti prijavili do 20.248 upnikov, to je 246 manj kot v prejšnjem krogu pobota.

Skupni znesek prijavljenih obveznosti je bil **350.166.162,04 evrov**, od tega **71,4 % v obvezni pobot** in **28,6 % v prostovoljni pobot**.

**Vsaj del obveznosti je v tem krogu uspelo pobotati 2.399 ali 67,4 % dolžnikom**, ti dolžniki pa so pobotali skupaj **24.992.632,58 evrov**.

### Rezultati prostovoljnih in obveznih večstranskih pobotov AJPEŠ v letih 2016 in 2017

Datum pobota	Število dolžnikov	Znesek prijavljenih obveznosti (v EUR)	Znesek upoštevanih obveznosti (v EUR)	Pobotani znesek (v EUR)	Delež pobotanih obveznosti (od prijavljenih) (v %)	Delež pobotanih obveznosti (od upoštevanih) (v %)	Delež dolžnikov, ki so pobotali vsaj del obveznosti (v %)
1	2	3	4	5	6 (=5/3)	7 (=5/4)	8
21.1.2016	4.532	412.014.841	152.879.994	27.448.208	6,7%	18,0%	65,0%
25.2.2016	4.829	403.904.869	155.946.422	27.003.921	6,7%	17,3%	66,0%
24.3.2016	4.683	387.957.296	145.979.057	25.697.701	6,6%	17,6%	66,9%
21.4.2016	4.582	380.668.598	137.189.167	25.588.620	6,7%	18,7%	66,4%
26.5.2016	4.702	388.310.516	136.619.175	28.458.705	7,3%	20,8%	66,4%
23.6.2016	4.544	386.657.849	141.930.757	27.992.677	7,2%	19,7%	66,9%
21.7.2016	4.218	371.593.050	129.153.102	22.692.876	6,1%	17,6%	64,8%
25.8.2016	4.367	381.102.002	144.566.576	26.790.427	7,0%	18,5%	66,8%
22.9.2016	4.352	372.164.983	135.273.316	24.208.360	6,5%	17,9%	64,3%
20.10.2016	4.179	370.906.291	128.137.211	22.778.603	6,1%	17,8%	66,0%
24.11.2016	4.322	374.950.558	139.451.767	27.361.951	7,3%	19,6%	68,4%
22.12.2016	4.056	377.149.438	144.736.263	21.788.540	5,8%	15,1%	67,4%
<b>Skupaj v letu 2016</b>	<b>4.447*</b>	<b>4.607.380.291</b>	<b>1.691.862.807</b>	<b>307.810.589</b>	<b>6,7%</b>	<b>18,2%</b>	
19.1.2017	3.702	340.335.629	115.902.895	19.679.892	5,8%	17,0%	65,3%
23.2.2017	3.916	356.590.852	127.224.826	21.043.088	5,9%	16,5%	67,6%
23.3.2017	3.893	333.966.873	120.576.142	21.868.307	6,5%	18,1%	69,0%
20.4.2017	3.871	329.097.493	119.226.150	22.283.630	6,8%	18,7%	67,0%
25.5.2017	3.940	341.313.556	123.537.269	24.118.776	7,1%	19,5%	67,7%
22.6.2017	3.772	343.389.673	124.067.254	23.607.888	6,9%	19,0%	66,4%
20.7.2017	3.560	350.166.162	118.649.799	24.992.633	7,1%	21,1%	67,4%

\* povprečno število dolžnikov na krog pobota v obdobju

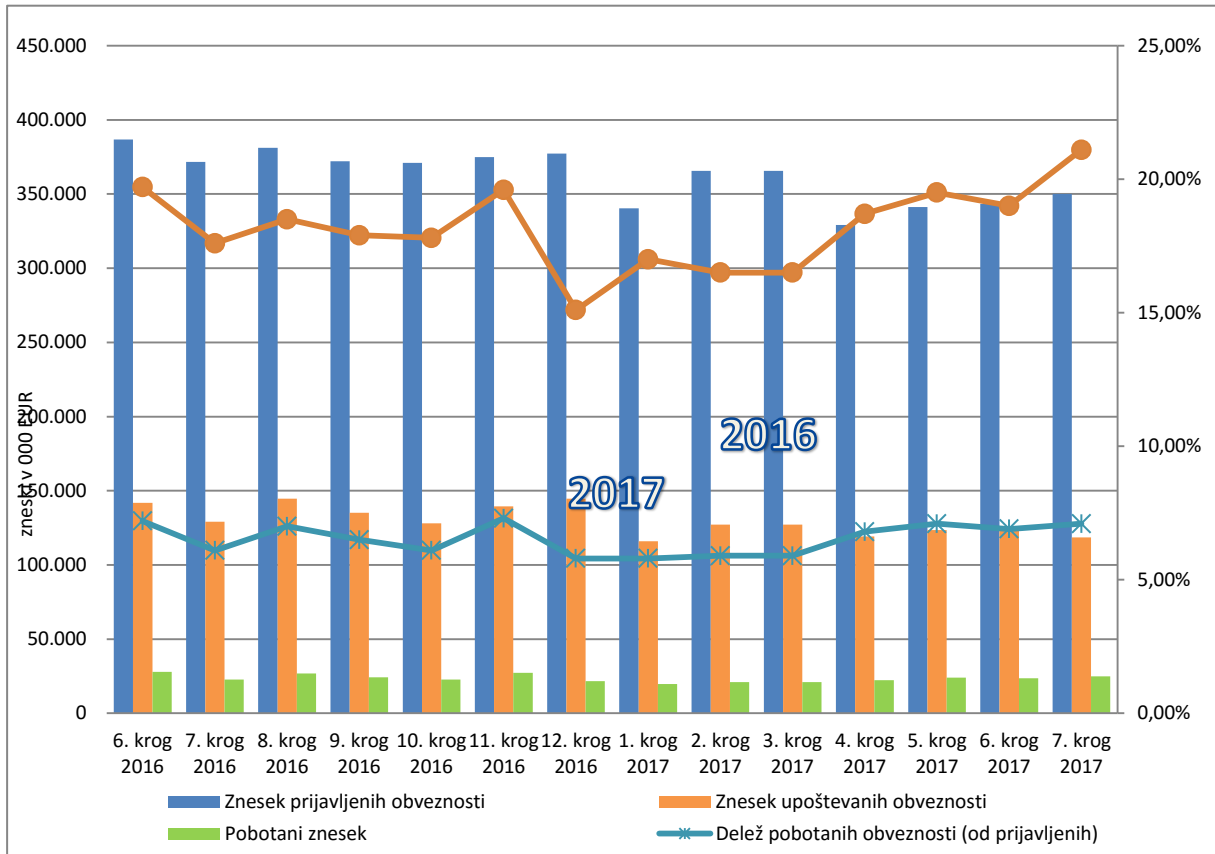




Tabela 1: Šestinsedemdeseti večstranski pobot po ZPreZP-1 dne 20.7.2017- struktura dolžnikov in pobotanih obveznosti, po vrstah dolžnika

Vrsta dolžnika	Dolžniki		Prijavljene obveznosti		Upoštevane obveznosti		Pobotano		
	Število	Delež (v %)	Znesek v EUR	Delež (v %)	Znesek v EUR	Delež (v %)	Znesek v EUR	Delež v celotnem pobotu (v %)	Delež pobotanih obveznosti (v upoštevanih obveznostih)
1	2	3	4	5	6	7	8	9	10 (=8/6)
Gospodarske družbe	2.904	81,6%	298.135.614	85,1%	105.567.966	89,0%	22.082.400	88,4%	20,9%
Samostojni podjetniki posamezniki	539	15,1%	10.670.755	3,0%	5.744.476	4,8%	1.563.528	6,3%	27,2%
Zadruga	38	1,1%	9.611.229	2,7%	5.705.846	4,8%	1.273.446	5,1%	22,3%
Drugo	79	2,2%	31.748.564	9,1%	1.631.510	1,4%	73.260	0,3%	4,5%
<b>SKUPAJ</b>	<b>3.560</b>	<b>100,0%</b>	<b>350.166.162</b>	<b>100,0%</b>	<b>118.649.799</b>	<b>100,0%</b>	<b>24.992.633</b>	<b>100,0%</b>	<b>21,1%</b>

Tabela 2: Šestinsedemdeseti večstranski pobot po ZPreZP-1 dne 22.6.2017- struktura dolžnikov in pobotanih obveznosti, po področjih dejavnosti

Dejavnost	Dolžniki		Prijavljene obveznosti		Upoštevane obveznosti		Pobotano		
	Število	Delež (v %)	Znesek v EUR	Delež (v %)	Znesek v EUR	Delež (v %)	Znesek v EUR	Delež v celotnem pobotu (v %)	Delež pobotanih obveznosti (v upoštevanih obveznostih)
1	2	3	4	5	6	7	8	9	10 (=8/6)
G TRGOVINA; VZDRŽEVANJE IN POPRAVILA MOTORNIH VOZIL	1.052	29,6%	110.530.858	31,6%	45.650.088	38,5%	10.559.180	42,2%	23,1%
C PREDELOVALNE DEJAVNOSTI	1.018	28,6%	100.916.856	28,8%	32.915.137	27,7%	6.495.731	26,0%	19,7%
K FINANČNE IN ZAVAROVALNIŠKE DEJ.	18	0,5%	13.363.969	3,8%	11.335.014	9,6%	2.431.825	9,7%	21,5%
H PROMET IN SKLADIŠČENJE	325	9,1%	33.340.575	9,5%	5.735.691	4,8%	1.468.930	5,9%	25,6%
M STROKOVNE, ZNANSTVENE IN TEHNIČNE DEJAVNOSTI	261	7,3%	12.991.630	3,7%	7.303.447	6,2%	1.192.604	4,8%	16,3%
F GRADBENIŠTVO	342	9,6%	24.200.921	6,9%	6.678.893	5,6%	970.992	3,9%	14,5%
P IZOBRAŽEVANJE	22	0,6%	1.665.769	0,5%	949.789	0,8%	424.522	1,7%	44,7%
Drugo	522	14,7%	53.155.585	15,2%	8.081.740	6,8%	1.448.848	5,8%	17,9%
<b>SKUPAJ</b>	<b>3.560</b>	<b>100,0%</b>	<b>350.166.162</b>	<b>100,0%</b>	<b>118.649.799</b>	<b>100,0%</b>	<b>24.992.633</b>	<b>100,0%</b>	<b>21,1%</b>

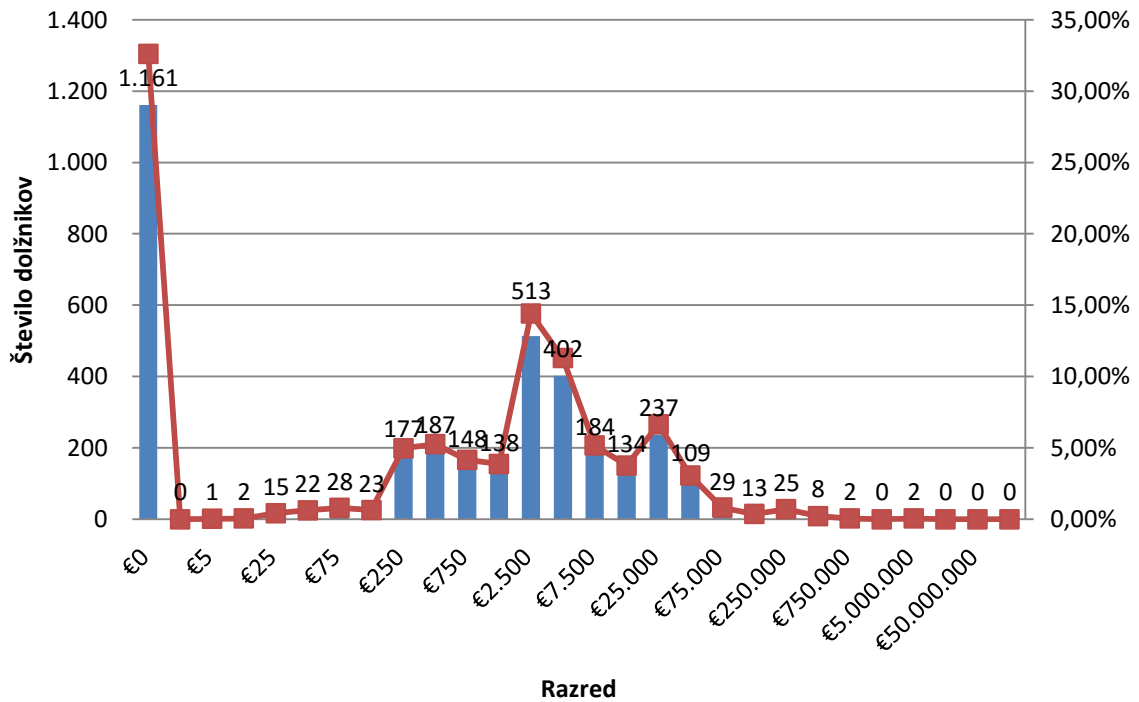
Tabela 3: Šestinsedemdeseti večstranski pobot po ZPreZP-1 dne 20.7.2017- struktura upnikov, do katerih so dolžniki prijavili obveznosti, po vrstah upnika

Vrsta upnika	Upniki		Prijavljene obveznosti		Upoštevane obveznosti		Pobotano		
	Število	Delež (v %)	Znesek v EUR	Delež (v %)	Znesek v EUR	Delež (v %)	Znesek v EUR	Delež v celotnem pobotu (v %)	Delež pobotanih obveznosti (v upoštevanih obveznostih)
1	2	3	4	5	6	7	8	9	10 (=8/6)
Gospodarske družbe	13.262	65,5%	313.110.597	89,4%	108.638.620	91,6%	22.082.400	88,4%	20,3%
Samostojni podjetniki posamezniki	5.628	27,8%	22.538.045	6,4%	5.037.770	4,2%	1.563.528	6,3%	31,0%
Zadruga	95	0,5%	6.227.977	1,8%	4.558.728	3,8%	1.273.446	5,1%	27,9%
Drugo	1.263	6,2%	8.289.543	2,4%	414.682	0,3%	73.260	0,3%	17,7%
<b>SKUPAJ</b>	<b>20.248</b>	<b>100,0%</b>	<b>350.166.162</b>	<b>100,0%</b>	<b>118.649.799</b>	<b>100,0%</b>	<b>24.992.633</b>	<b>100,0%</b>	<b>21,1%</b>

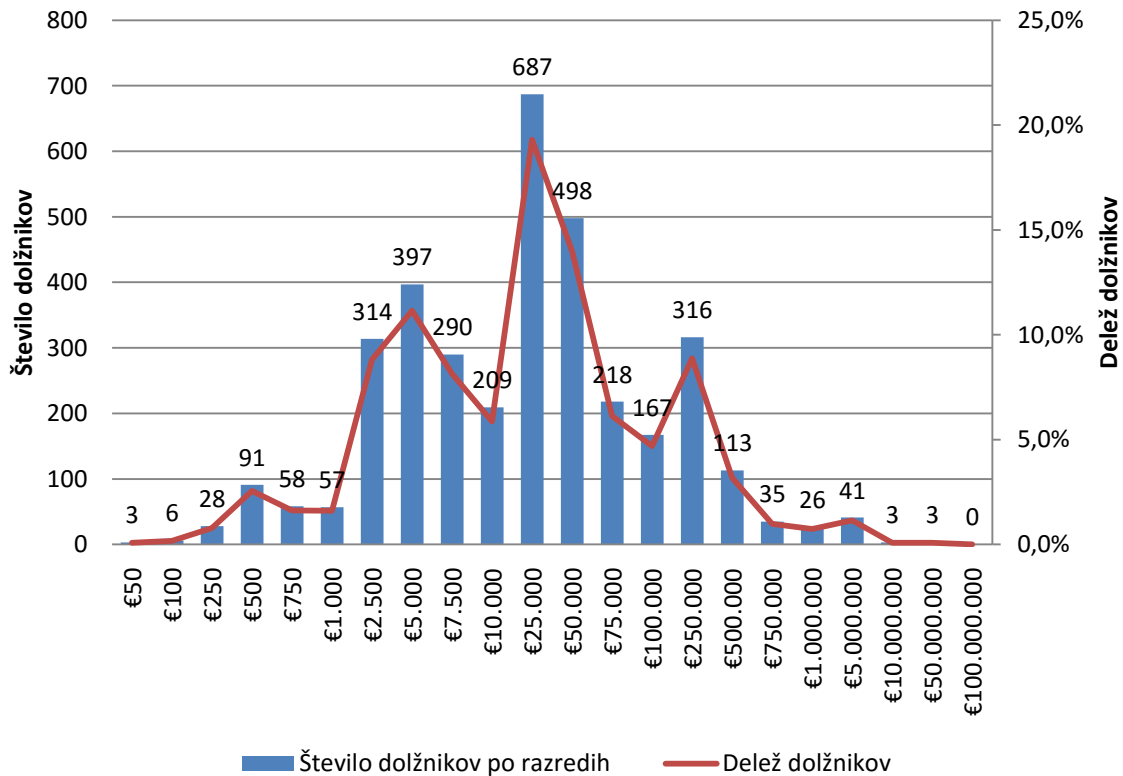
Tabela 4: Šestinsedemdeseti večstranski pobot po ZPreZP-1 dne 20.7.2017- struktura upnikov, do katerih so dolžniki prijavili obveznosti, po področjih dejavnosti

Dejavnost	Upniki		Prijavljene obveznosti		Upoštevane obveznosti		Pobotano		
	Število	Delež (v %)	Znesek v EUR	Delež (v %)	Znesek v EUR	Delež (v %)	Znesek v EUR	Delež v celotnem pobotu (v %)	Delež pobotanih obveznosti (v upoštevanih obveznostih)
1	2	3	4	5	6	7	8	9	10 (=8/6)
G TRGOVINA; VZDRŽEVANJE IN POPRAVILA MOT. VOZIL	5.066	25,0%	137.933.387	39,4%	47.962.332	40,4%	10.559.180	42,2%	22,0%
C PREDELOVALNE DEJAVNOSTI	4.604	22,7%	81.834.561	23,4%	30.403.254	25,6%	6.495.731	26,0%	21,4%
K FINANČNE IN ZAVAROVALNE DEJ.	95	0,5%	12.610.733	3,6%	10.291.369	8,7%	2.431.825	9,7%	23,6%
H PROMET IN SKLADIŠČENJE	2.107	10,4%	41.690.120	11,9%	8.701.975	7,3%	1.468.930	5,9%	16,9%
M STROKOVNE, ZNANSTVENE IN TEHNIČNE DEJAVNOSTI	2.492	12,3%	20.907.863	6,0%	7.776.894	6,6%	1.192.604	4,8%	15,3%
F GRADBENIŠTVO	1.690	8,3%	14.147.599	4,0%	5.491.970	4,6%	970.992	3,9%	17,7%
P IZOBRAŽEVANJE	227	1,1%	2.499.165	0,7%	1.013.125	0,9%	424.522	1,7%	41,9%
Drugo	3.967	19,6%	38.542.735	11,0%	7.008.880	5,9%	1.448.848	5,8%	20,7%
<b>SKUPAJ</b>	<b>20.248</b>	<b>100,0%</b>	<b>350.166.162</b>	<b>100,0%</b>	<b>118.649.799</b>	<b>100,0%</b>	<b>24.992.633</b>	<b>100,0%</b>	<b>21,1%</b>

## Porazdelitev zneskov pobotanih obveznosti dolžnikov po razredih



## Porazdelitev zneskov prijavljenih obveznosti dolžnikov v večstranski pobot po razredih



## REZULTATI VEČSTRANSKEGA POBOTA MEDSEBOJNIH OBVEZNOSTI, KI JE BIL OPRAVLJEN 24.8.2017

AJPES je **24. avgusta 2017** izvedel osmi krog obveznega in prostovoljnega večstranskega pobota medsebojnih obveznosti v letu 2017. V pobot je svoje obveznosti prijavilo 3.591 dolžnikov, od tega je 3.056 ali 85,1 % istih dolžnikov kot v mesecu juliju 2017, 535 ali 14,9 % pa novih dolžnikov. Dolžniki so svoje obveznosti prijavili do 20.113 upnikov, to je 135 manj kot v prejšnjem krogu pobota.

Skupni znesek prijavljenih obveznosti je bil **351.416.459,09 evrov**, od tega **73,6 % v obvezni pobot** in **26,4 % v prostovoljni pobot**.

**Vsaj del obveznosti je v tem krogu uspelo pobotati 2.474 ali 68,9 % dolžnikom**, ti dolžniki pa so pobotali skupaj **25.316.417,76 evrov**.

### Rezultati prostovoljnih in obveznih večstranskih pobotov AJPEŠ v letih 2016 in 2017

Datum pobota	Število dolžnikov	Znesek prijavljenih obveznosti (v EUR)	Znesek upoštevanih obveznosti (v EUR)	Pobotani znesek (v EUR)	Delež pobotanih obveznosti (od prijavljenih) (v %)	Delež pobotanih obveznosti (od upoštevanih) (v %)	Delež dolžnikov, ki so pobotali vsaj del obveznosti (v %)
1	2	3	4	5	6 (=5/3)	7 (=5/4)	8
21.1.2016	4.532	412.014.841	152.879.994	27.448.208	6,7%	18,0%	65,0%
25.2.2016	4.829	403.904.869	155.946.422	27.003.921	6,7%	17,3%	66,0%
24.3.2016	4.683	387.957.296	145.979.057	25.697.701	6,6%	17,6%	66,9%
21.4.2016	4.582	380.668.598	137.189.167	25.588.620	6,7%	18,7%	66,4%
26.5.2016	4.702	388.310.516	136.619.175	28.458.705	7,3%	20,8%	66,4%
23.6.2016	4.544	386.657.849	141.930.757	27.992.677	7,2%	19,7%	66,9%
21.7.2016	4.218	371.593.050	129.153.102	22.692.876	6,1%	17,6%	64,8%
25.8.2016	4.367	381.102.002	144.566.576	26.790.427	7,0%	18,5%	66,8%
22.9.2016	4.352	372.164.983	135.273.316	24.208.360	6,5%	17,9%	64,3%
20.10.2016	4.179	370.906.291	128.137.211	22.778.603	6,1%	17,8%	66,0%
24.11.2016	4.322	374.950.558	139.451.767	27.361.951	7,3%	19,6%	68,4%
22.12.2016	4.056	377.149.438	144.736.263	21.788.540	5,8%	15,1%	67,4%
<b>Skupaj v letu 2016</b>	<b>4.447*</b>	<b>4.607.380.291</b>	<b>1.691.862.807</b>	<b>307.810.589</b>	<b>6,7%</b>	<b>18,2%</b>	
19.1.2017	3.702	340.335.629	115.902.895	19.679.892	5,8%	17,0%	65,3%
23.2.2017	3.916	356.590.852	127.224.826	21.043.088	5,9%	16,5%	67,6%
23.3.2017	3.893	333.966.873	120.576.142	21.868.307	6,5%	18,1%	69,0%
20.4.2017	3.871	329.097.493	119.226.150	22.283.630	6,8%	18,7%	67,0%
25.5.2017	3.940	341.313.556	123.537.269	24.118.776	7,1%	19,5%	67,7%
22.6.2017	3.772	343.389.673	124.067.254	23.607.888	6,9%	19,0%	66,4%
20.7.2017	3.560	350.166.162	118.649.799	24.992.633	7,1%	21,1%	67,4%
24.08.2017	3.591	351.416.459	123.012.213	25.316.418	7,2%	20,6%	68,9%

\* povprečno število dolžnikov na krog pobota v obdobju

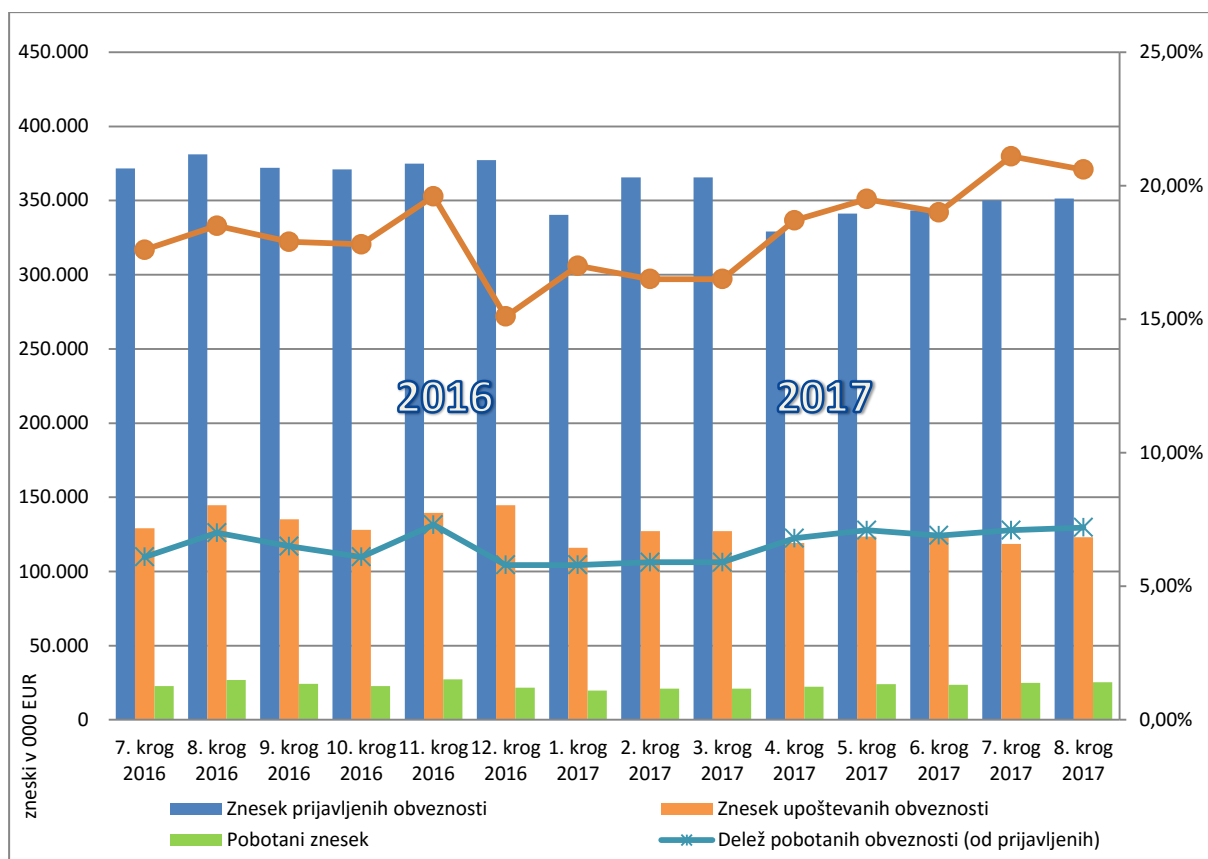


Tabela 1: Sedeminsedemdeseti večstranski pobot po ZPreZP-1 dne 24.8.2017- struktura dolžnikov in pobotanih obveznosti, po vrstah dolžnika

Vrsta dolžnika	Dolžniki		Prijavljene obveznosti		Upoštevane obveznosti		Pobotano		
	Število	Delež (v %)	Znesek v EUR	Delež (v %)	Znesek v EUR	Delež (v %)	Znesek v EUR	Delež v celotnem pobotu (v %)	Delež pobotanih obveznosti (v upoštevanih obveznostih)
1	2	3	4	5	6	7	8	9	10 (=8/6)
Gospodarske družbe	2.941	81,9%	296.506.353	84,4%	108.725.933	88,4%	22.278.892	88,0%	20,5%
Samostojni podjetniki	534	14,9%	11.624.657	3,3%	6.566.266	5,3%	1.760.008	7,0%	26,8%
Zadruga	42	1,2%	11.135.961	3,2%	6.493.317	5,3%	1.244.983	4,9%	19,2%
Drugo	74	2,1%	32.149.489	9,1%	1.226.698	1,0%	32.535	0,1%	2,7%
<b>SKUPAJ</b>	<b>3.591</b>	<b>100,0%</b>	<b>351.416.459</b>	<b>100,0%</b>	<b>123.012.213</b>	<b>100,0%</b>	<b>25.316.418</b>	<b>100,0%</b>	<b>20,6%</b>

Tabela 2: Sedeminsedemdeseti večstranski pobot po ZPreZP-1 dne 24.8.2017- struktura dolžnikov in pobotanih obveznosti, po področjih dejavnosti

Dejavnost	Dolžniki		Prijavljene obveznosti		Upoštevane obveznosti		Pobotano		
	Število	Delež (v %)	Znesek v EUR	Delež (v %)	Znesek v EUR	Delež (v %)	Znesek v EUR	Delež v celotnem pobotu (v %)	Delež pobotanih obveznosti (v upoštevanih obveznostih)
1	2	3	4	5	6	7	8	9	10 (=8/6)
G TRGOVINA; VZDRŽEVANJE IN POPRAVILA MOTORNIH VOZIL	1.065	29,7%	117.189.306	33,3%	45.141.118	36,7%	10.380.535	41,0%	8,9%
C PREDELOVALNE DEJAVNOSTI	1.038	28,9%	106.570.822	30,3%	35.053.931	28,5%	6.253.915	24,7%	5,9%
K FINANČNE IN ZAVAROVALNIŠKE DEJAV.	16	0,4%	12.558.495	3,6%	11.137.889	9,1%	2.621.754	10,4%	20,9%
M STROKOVNE, ZNANSTVENE IN TEHNIČNE DEJAVNOSTI	262	7,3%	13.638.801	3,9%	8.185.503	6,7%	1.492.560	5,9%	10,9%
H PROMET IN SKLADIŠČENJE	320	8,9%	18.395.603	5,2%	5.553.191	4,5%	1.382.226	5,5%	7,5%
F GRADBENIŠTVO	353	9,8%	26.581.829	7,6%	8.311.501	6,8%	1.149.077	4,5%	4,3%
P IZOBRAŽEVANJE	18	0,5%	1.424.737	0,4%	974.598	0,8%	476.459	1,9%	33,4%
Drugo	519	14,5%	55.056.866	15,7%	8.654.482	7,0%	1.559.892	6,2%	18,0%
<b>SKUPAJ</b>	<b>3.591</b>	<b>100,0%</b>	<b>351.416.459</b>	<b>100,0%</b>	<b>123.012.213</b>	<b>100,0%</b>	<b>25.316.418</b>	<b>100,0%</b>	<b>20,6%</b>

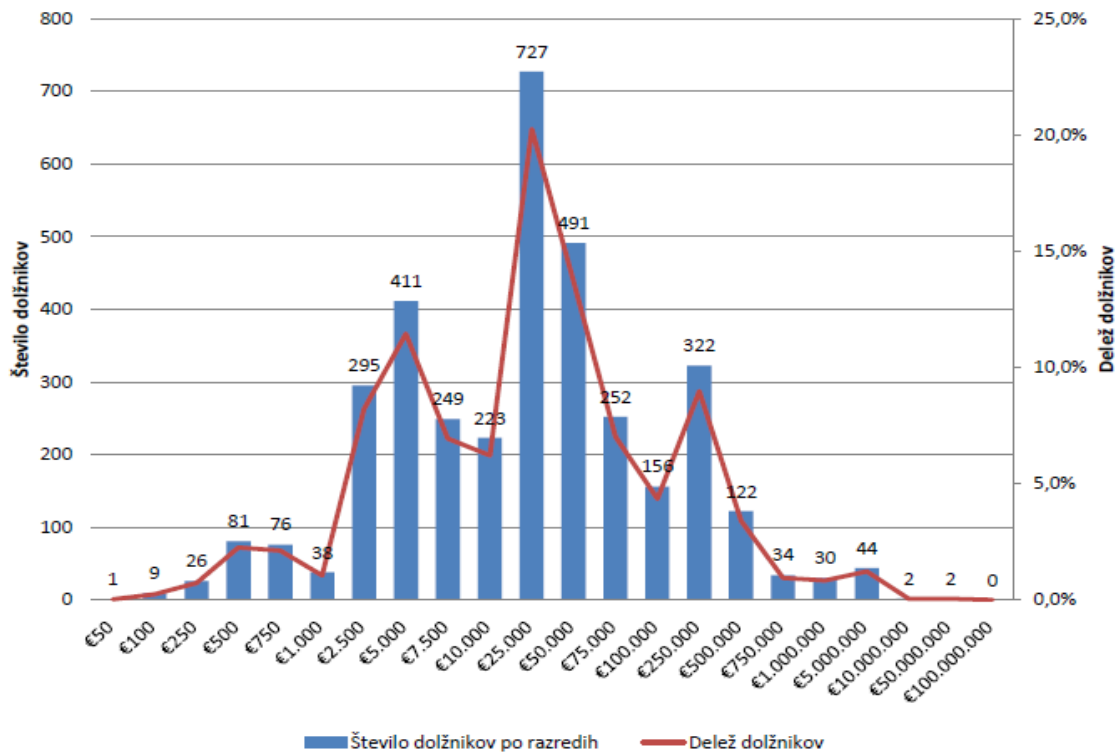
**Tabela 3: Sedeminsedemdeseti večstranski pobot po ZPreZP-1 dne 24.8.2017- struktura upnikov, do katerih so dolžniki prijavili obveznosti, po vrstah upnika**

Vrsta upnika	Upniki		Prijavljene obveznosti		Upoštevane obveznosti		Pobotano		
	Število	Delež (v %)	Znesek v EUR	Delež (v %)	Znesek v EUR	Delež (v %)	Znesek v EUR	Delež v celotnem pobotu (v %)	Delež pobotanih obveznosti (v upoštevanih obveznostih)
1	2	3	4	5	6	7	8	9	10 (=8/6)
Gospodarske družbe	13.041	64,8%	311.761.038	88,7%	112.741.528	91,7%	22.278.892	88,0%	19,8%
Samostojni podjetniki	5.736	28,5%	23.456.589	6,7%	5.067.867	4,1%	1.760.008	7,0%	34,7%
Zadruge	93	0,5%	6.318.175	1,8%	4.926.952	4,0%	1.244.983	4,9%	25,3%
Drugo	1.243	6,2%	9.880.657	2,8%	275.866	0,2%	32.535	0,1%	11,8%
<b>SKUPAJ</b>	<b>20.113</b>	<b>100,0%</b>	<b>351.416.459</b>	<b>100,0%</b>	<b>123.012.213</b>	<b>100,0%</b>	<b>25.316.418</b>	<b>100,0%</b>	<b>20,6%</b>

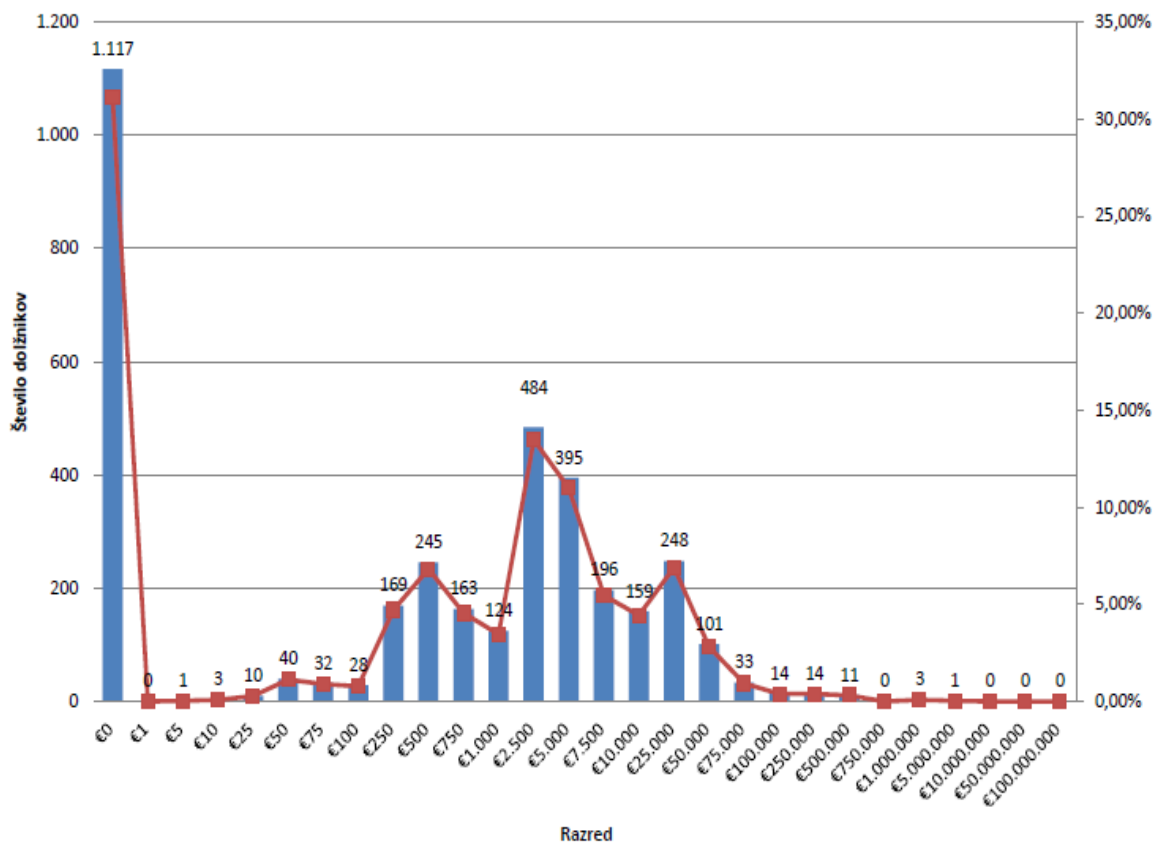
**Tabela 4: Sedeminsedemdeseti večstranski pobot po ZPreZP-1 dne 24.8.2017- struktura upnikov, do katerih so dolžniki prijavili obv., po področjih dejavnosti**

Dejavnost	Upniki		Prijavljene obveznosti		Upoštevane obveznosti		Pobotano		
	Število	Delež (v %)	Znesek v EUR	Delež (v %)	Znesek v EUR	Delež (v %)	Znesek v EUR	Delež v celotnem pobotu (v %)	Delež pobotanih obveznosti (v upoštevanih obveznostih)
1	2	3	4	5	6	7	8	9	10 (=8/6)
G TRGOVINA; VZDRŽEVANJE IN POPRAVILA MOT. VOZIL	4.994	24,8%	137.979.694	39,3%	47.297.768	38,4%	10.380.535	41,0%	7,5%
C PREDELOVALNE DEJAVNOSTI	4.650	23,1%	92.457.783	26,3%	34.408.240	28,0%	6.253.915	24,7%	6,8%
K FINANČNE IN ZAVAROVALNE DEJ.	91	0,5%	11.793.867	3,4%	10.153.796	8,3%	2.621.754	10,4%	22,2%
M STROKOVNE, ZNANSTVENE IN TEHNIČNE DEJAVNOSTI	2.419	12,0%	21.269.459	6,1%	8.134.017	6,6%	1.492.560	5,9%	7,0%
H PROMET IN SKLADIŠČENJE	2.126	10,6%	27.796.769	7,9%	8.165.986	6,6%	1.382.226	5,5%	5,0%
F GRADBENIŠTVO	1.680	8,4%	15.618.700	4,4%	6.058.825	4,9%	1.149.077	4,5%	7,4%
P IZOBRAŽEVANJE	191	0,9%	3.342.516	1,0%	1.039.441	0,8%	476.459	1,9%	14,3%
Drugo	3.962	19,7%	41.157.670	11,7%	7.754.141	6,3%	1.559.892	6,2%	20,1%
<b>SKUPAJ</b>	<b>20.113</b>	<b>100,0%</b>	<b>351.416.459</b>	<b>100,0%</b>	<b>123.012.213</b>	<b>100,0%</b>	<b>25.316.418</b>	<b>100,0%</b>	<b>20,6%</b>

### Porazdelitev zneskov prijavljenih obveznosti dolžnikov v večstranski pobot po razredih



### Porazdelitev zneskov pobotanih obveznosti dolžnikov po razredih





## REZULTATI VEČSTRANSKEGA POBOTA MEDSEBOJNIH OBVEZNOSTI, KI JE BIL OPRAVLJEN 21.9.2017

AJPES je **21. septembra 2017** izvedel deveti krog obveznega in prostovoljnega večstranskega pobota medsebojnih obveznosti v letu 2017. V pobot je svoje obveznosti prijavilo 3.557 dolžnikov, od tega je 3.108 ali 87,4 % istih dolžnikov kot v mesecu avgustu 2017, 449 ali 12,6 % pa novih dolžnikov. Dolžniki so svoje obveznosti prijavili do 19.447 upnikov, to je 666 manj kot v prejšnjem krogu pobota.

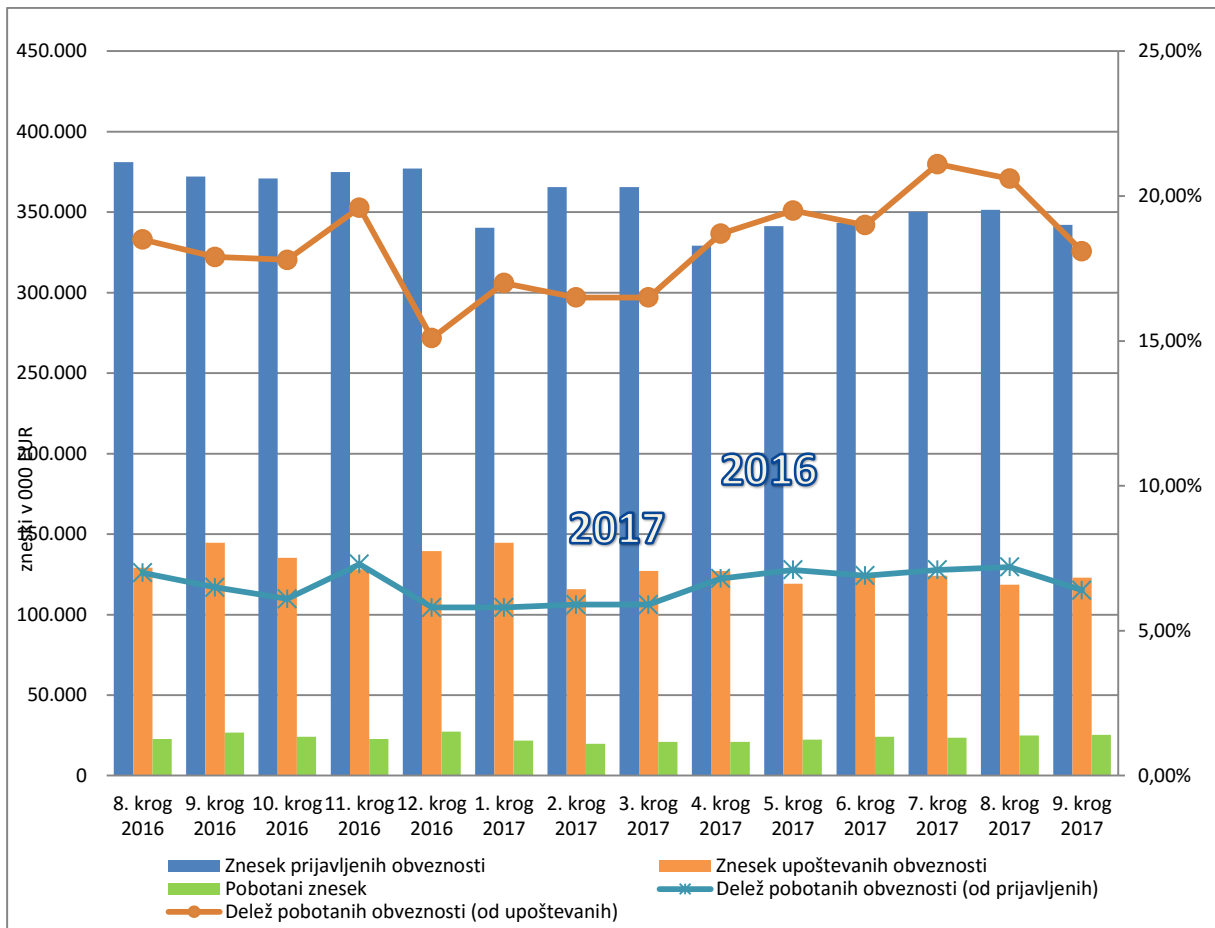
Skupni znesek prijavljenih obveznosti je bil **342.123.004,76 evrov**, od tega **70,6 % v obvezni pobot in 29,4 % v prostovoljni pobot**.

**Vsaj del obveznosti je v tem krogu uspelo pobotati 2.368 ali 66,6 % dolžnikom**, ti dolžniki pa so pobotali skupaj **21.984.588,30 evrov**.

### Rezultati prostovoljnih in obveznih večstranskih pobotov AJPEŠ v letih 2016 in 2017

Datum pobota	Število dolžnikov	Znesek prijavljenih obveznosti (v EUR)	Znesek upoštevanih obveznosti (v EUR)	Pobotani znesek (v EUR)	Delež pobotanih obveznosti (od prijavljenih) (v %)	Delež pobotanih obveznosti (od upoštevanih) (v %)	Delež dolžnikov, ki so pobotali vsaj del obveznosti (v %)
1	2	3	4	5	6 (=5/3)	7 (=5/4)	8
21.1.2016	4.532	412.014.841	152.879.994	27.448.208	6,7%	18,0%	65,0%
25.2.2016	4.829	403.904.869	155.946.422	27.003.921	6,7%	17,3%	66,0%
24.3.2016	4.683	387.957.296	145.979.057	25.697.701	6,6%	17,6%	66,9%
21.4.2016	4.582	380.668.598	137.189.167	25.588.620	6,7%	18,7%	66,4%
26.5.2016	4.702	388.310.516	136.619.175	28.458.705	7,3%	20,8%	66,4%
23.6.2016	4.544	386.657.849	141.930.757	27.992.677	7,2%	19,7%	66,9%
21.7.2016	4.218	371.593.050	129.153.102	22.692.876	6,1%	17,6%	64,8%
25.8.2016	4.367	381.102.002	144.566.576	26.790.427	7,0%	18,5%	66,8%
22.9.2016	4.352	372.164.983	135.273.316	24.208.360	6,5%	17,9%	64,3%
20.10.2016	4.179	370.906.291	128.137.211	22.778.603	6,1%	17,8%	66,0%
24.11.2016	4.322	374.950.558	139.451.767	27.361.951	7,3%	19,6%	68,4%
22.12.2016	4.056	377.149.438	144.736.263	21.788.540	5,8%	15,1%	67,4%
<b>Skupaj v letu 2016</b>	<b>4.447*</b>	<b>4.607.380.291</b>	<b>1.691.862.807</b>	<b>307.810.589</b>	<b>6,7%</b>	<b>18,2%</b>	
19.1.2017	3.702	340.335.629	115.902.895	19.679.892	5,8%	17,0%	65,3%
23.2.2017	3.916	356.590.852	127.224.826	21.043.088	5,9%	16,5%	67,6%
23.3.2017	3.893	333.966.873	120.576.142	21.868.307	6,5%	18,1%	69,0%
20.4.2017	3.871	329.097.493	119.226.150	22.283.630	6,8%	18,7%	67,0%
25.5.2017	3.940	341.313.556	123.537.269	24.118.776	7,1%	19,5%	67,7%
22.6.2017	3.772	343.389.673	124.067.254	23.607.888	6,9%	19,0%	66,4%
20.7.2017	3.560	350.166.162	118.649.799	24.992.633	7,1%	21,1%	67,4%
24.8.2017	3.591	351.416.459	123.012.213	25.316.418	7,2%	20,6%	68,9%
21.9.2017	3.557	342.123.005	121.498.576	21.984.588	6,4%	18,1%	66,6%

\* povprečno število dolžnikov na krog pobota v obdobju



**Tabela 1: Osemisedemdeseti večstranski pobot po ZPreZP-1 dne 21.9.2017- struktura dolžnikov in pobotanih obveznosti, po vrstah dolžnika**

Vrsta dolžnika	Dolžniki		Prijavljene obveznosti		Upoštevane obveznosti		Pobotano		
	Število	Delež (v %)	Znesek v EUR	Delež (v %)	Znesek v EUR	Delež (v %)	Znesek v EUR	Delež v celotnem pobotu (v %)	Delež pobotanih obveznosti (v upoštevanih obveznostih)
1	2	3	4	5	6	7	8	9	10 (=8/6)
Gospodarske družbe	2.898	81,5%	292.305.630	85,4%	107.544.207	88,5%	19.569.100	89,0%	18,2%
Samostojni podjetniki posamezniki	537	15,1%	11.785.172	3,4%	6.318.475	5,2%	1.374.180	6,3%	21,7%
Zadruga	39	1,1%	11.117.370	3,2%	6.198.251	5,1%	1.015.355	4,6%	16,4%
Drugo	83	2,3%	26.914.833	7,9%	1.437.644	1,2%	25.954	0,1%	1,8%
<b>SKUPAJ</b>	<b>3.557</b>	<b>100,0%</b>	<b>342.123.005</b>	<b>100,0%</b>	<b>121.498.576</b>	<b>100,0%</b>	<b>21.984.588</b>	<b>100,0%</b>	<b>18,1%</b>

**Tabela 2: Osemisedemdeseti večstranski pobot po ZPreZP-1 dne 21.9.2017- struktura dolžnikov in pobotanih obveznosti, po področjih dejavnosti**

Dejavnost	Dolžniki		Prijavljene obveznosti		Upoštevane obveznosti		Pobotano		
	Število	Delež (v %)	Znesek v EUR	Delež (v %)	Znesek v EUR	Delež (v %)	Znesek v EUR	Delež v celotnem pobotu (v %)	Delež pobotanih obveznosti (v upoštevanih obveznostih)
1	2	3	4	5	6	7	8	9	10 (=8/6)
G TRGOVINA; VZDRŽEVANJE IN POPRAVILA MOTORNIH VOZIL	1.057	29,7%	111.007.786	32,4%	43.762.222	36,0%	8.762.029	39,9%	20,0%
C PREDELOVALNE DEJAVNOSTI	1.020	28,7%	109.195.747	31,9%	35.086.163	28,9%	5.399.467	24,6%	15,4%
K FINANČNE IN ZAVAROVALNIŠKE DEJAV.	17	0,5%	13.031.618	3,8%	10.965.552	9,0%	2.181.967	9,9%	19,9%
H PROMET IN SKLADIŠČENJE	320	9,0%	17.700.955	5,2%	5.432.518	4,5%	1.431.458	6,5%	26,3%
M STROKOVNE, ZNANSTVENE IN TEHNIČNE DEJAVNOSTI	250	7,0%	15.279.934	4,5%	9.664.677	8,0%	1.284.971	5,8%	13,3%
F GRADBENIŠTVO	358	10,1%	26.485.365	7,7%	8.178.321	6,7%	1.066.175	4,8%	13,0%
E OSKR.Z VODO;RAV.Z ODPL.,ODP.;SAN.OKOLJA	48	1,3%	5.661.003	1,7%	1.178.765	1,0%	405.244	1,8%	34,4%
Drugo	487	13,7%	43.760.597	12,8%	7.230.359	6,0%	1.453.276	6,6%	20,1%
<b>SKUPAJ</b>	<b>3.557</b>	<b>100,0%</b>	<b>342.123.005</b>	<b>100,0%</b>	<b>121.498.576</b>	<b>100,0%</b>	<b>21.984.588</b>	<b>100,0%</b>	<b>18,1%</b>

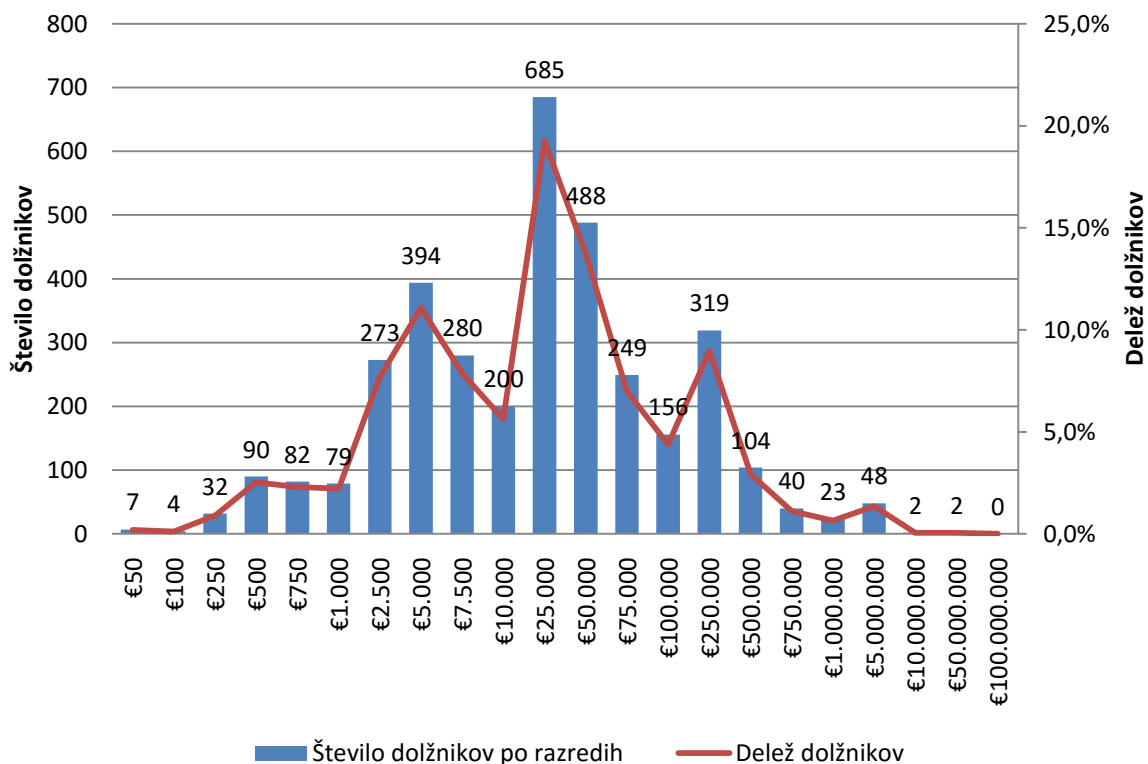
**Tabela 3: Osemisedemdeseti večstranski pobot po ZPreZP-1 dne 21.9.2017- struktura upnikov, do katerih so dolžniki prijavi obveznosti, po vrstah upnika**

Vrsta upnika	Upniki		Prijavljene obveznosti		Upoštewane obveznosti		Pobotano		
	Število	Delež (v %)	Znesek v EUR	Delež (v %)	Znesek v EUR	Delež (v %)	Znesek v EUR	Delež v celotnem pobotu (v %)	Delež pobotanih obveznosti (v upoštevanih obveznostih)
1	2	3	4	5	6	7	8	9	10 (=8/6)
Gospodarske družbe	12.801	65,8%	304.883.995	89,1%	110.666.224	91,1%	19.569.100	89,0%	17,7%
Samostojni podjetniki posamezniki	5.464	28,1%	23.257.062	6,8%	5.040.992	4,1%	1.374.180	6,3%	27,3%
Zadruge	90	0,5%	6.828.058	2,0%	4.911.107	4,0%	1.015.355	4,6%	20,7%
Drugo	1.092	5,6%	7.153.890	2,1%	880.254	0,7%	25.954	0,1%	2,9%
<b>SKUPAJ</b>	<b>19.447</b>	<b>100,0%</b>	<b>342.123.005</b>	<b>100,0%</b>	<b>121.498.576</b>	<b>100,0%</b>	<b>21.984.588</b>	<b>100,0%</b>	<b>18,1%</b>

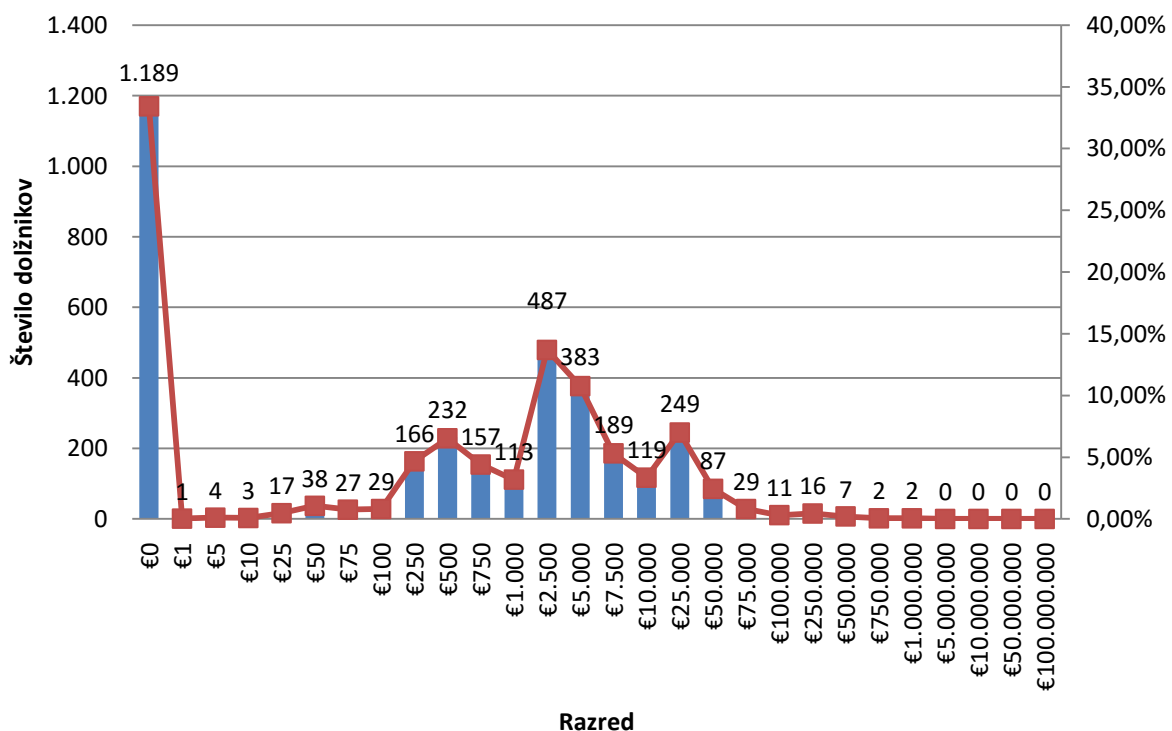
**Tabela 4: Osemisedemdeseti večstranski pobot po ZPreZP-1 dne 21.9.2017- struktura upnikov, do katerih so dolžniki prijavi obv., po področjih dejavnosti**

Dejavnost	Upniki		Prijavljene obveznosti		Upoštewane obveznosti		Pobotano		
	Število	Delež (v %)	Znesek v EUR	Delež (v %)	Znesek v EUR	Delež (v %)	Znesek v EUR	Delež v celotnem pobotu (v %)	Delež pobotanih obveznosti (v upoštevanih obveznostih)
1	2	3	4	5	6	7	8	9	10 (=8/6)
G TRGOVINA; VZDRŽEVANJE IN POPRAVILA MOT. VOZIL	4.965	25,5%	136.494.808	39,9%	45.940.146	37,8%	8.762.029	39,9%	19,1%
C PREDELOVALNE DEJAVNOSTI	4.449	22,9%	86.375.668	25,2%	33.250.688	27,4%	5.399.467	24,6%	16,2%
K FINANČNE IN ZAVAROVALNE DEJ.	95	0,5%	11.593.111	3,4%	9.560.937	7,9%	2.181.967	9,9%	22,8%
H PROMET IN SKLADIŠČENJE	2.099	10,8%	26.205.924	7,7%	8.454.079	7,0%	1.431.458	6,5%	16,9%
M STROKOVNE, ZNANSTVENE IN TEHNIČNE DEJAVNOSTI	2.298	11,8%	22.934.593	6,7%	9.917.122	8,2%	1.284.971	5,8%	13,0%
F GRADBENIŠTVO	1.614	8,3%	16.006.436	4,7%	5.053.366	4,2%	1.066.175	4,8%	21,1%
E OSKR.Z VODO;RAV.Z ODPL.,ODP.;SAN.OKOLJA	182	0,9%	4.741.146	1,4%	2.411.667	2,0%	405.244	1,8%	16,8%
Drugo	3.745	19,3%	37.771.319	11,0%	6.910.572	5,7%	1.453.276	6,6%	21,0%
<b>SKUPAJ</b>	<b>19.447</b>	<b>100,0%</b>	<b>342.123.005</b>	<b>100,0%</b>	<b>121.498.576</b>	<b>100,0%</b>	<b>21.984.588</b>	<b>100,0%</b>	<b>18,1%</b>

## Porazdelitev zneskov prijavljenih obveznosti dolžnikov v večstranski pobot po razredih



## Porazdelitev zneskov pobotanih obveznosti dolžnikov po razredih



## REZULTATI VEČSTRANSKEGA POBOTA MEDSEBOJNIH OBVEZNOSTI, KI JE BIL OPRAVLJEN 19.10.2017

AJPES je **19. oktobra 2017** izvedel deseti krog obveznega in prostovoljnega večstranskega pobota medsebojnih obveznosti v letu 2017. V pobot je svoje obveznosti prijavilo 3.446 dolžnikov, od tega je 2.996 ali 86,9 % istih dolžnikov kot v mesecu septembru 2017, 450 ali 13,1 % pa novih dolžnikov. Dolžniki so svoje obveznosti prijavili do 19.662 upnikov, to je 215 več kot v prejšnjem krogu pobota.

Skupni znesek prijavljenih obveznosti je bil **333.405.337,07 evrov**, od tega **69,1 % v obvezni pobot in 30,9 % v prostovoljni pobot**.

**Vsaj del obveznosti je v tem krogu uspelo pobotati 2.302 ali 66,4 % dolžnikom**, ti dolžniki pa so pobotali skupaj **19.153.578,16 evrov**.

### Rezultati prostovoljnih in obveznih večstranskih pobotov AJPEŠ v letih 2016 in 2017

Datum pobota	Število dolžnikov	Znesek prijavljenih obveznosti (v EUR)	Znesek upoštevanih obveznosti (v EUR)	Pobotani znesek (v EUR)	Delež pobotanih obveznosti (od prijavljenih) (v %)	Delež pobotanih obveznosti (od upoštevanih) (v %)	Delež dolžnikov, ki so pobotali vsaj del obveznosti (v %)
1	2	3	4	5	6 (=5/3)	7 (=5/4)	8
21.1.2016	4.532	412.014.841	152.879.994	27.448.208	6,7%	18,0%	65,0%
25.2.2016	4.829	403.904.869	155.946.422	27.003.921	6,7%	17,3%	66,0%
24.3.2016	4.683	387.957.296	145.979.057	25.697.701	6,6%	17,6%	66,9%
21.4.2016	4.582	380.668.598	137.189.167	25.588.620	6,7%	18,7%	66,4%
26.5.2016	4.702	388.310.516	136.619.175	28.458.705	7,3%	20,8%	66,4%
23.6.2016	4.544	386.657.849	141.930.757	27.992.677	7,2%	19,7%	66,9%
21.7.2016	4.218	371.593.050	129.153.102	22.692.876	6,1%	17,6%	64,8%
25.8.2016	4.367	381.102.002	144.566.576	26.790.427	7,0%	18,5%	66,8%
22.9.2016	4.352	372.164.983	135.273.316	24.208.360	6,5%	17,9%	64,3%
20.10.2016	4.179	370.906.291	128.137.211	22.778.603	6,1%	17,8%	66,0%
24.11.2016	4.322	374.950.558	139.451.767	27.361.951	7,3%	19,6%	68,4%
22.12.2016	4.056	377.149.438	144.736.263	21.788.540	5,8%	15,1%	67,4%
<b>Skupaj v letu 2016</b>	<b>4.447*</b>	<b>4.607.380.291</b>	<b>1.691.862.807</b>	<b>307.810.589</b>	<b>6,7%</b>	<b>18,2%</b>	
19.1.2017	3.702	340.335.629	115.902.895	19.679.892	5,8%	17,0%	65,3%
23.2.2017	3.916	356.590.852	127.224.826	21.043.088	5,9%	16,5%	67,6%
23.3.2017	3.893	333.966.873	120.576.142	21.868.307	6,5%	18,1%	69,0%
20.4.2017	3.871	329.097.493	119.226.150	22.283.630	6,8%	18,7%	67,0%
25.5.2017	3.940	341.313.556	123.537.269	24.118.776	7,1%	19,5%	67,7%
22.6.2017	3.772	343.389.673	124.067.254	23.607.888	6,9%	19,0%	66,4%
20.7.2017	3.560	350.166.162	118.649.799	24.992.633	7,1%	21,1%	67,4%
24.8.2017	3.591	351.416.459	123.012.213	25.316.418	7,2%	20,6%	68,9%
21.9.2017	3.557	342.123.005	121.498.576	21.984.588	6,4%	18,1%	66,6%
19.10.2017	3.446	333.405.337	113.720.144	19.153.578	5,7%	16,8%	65,2%

\* povprečno število dolžnikov na krog pobota v obdobju

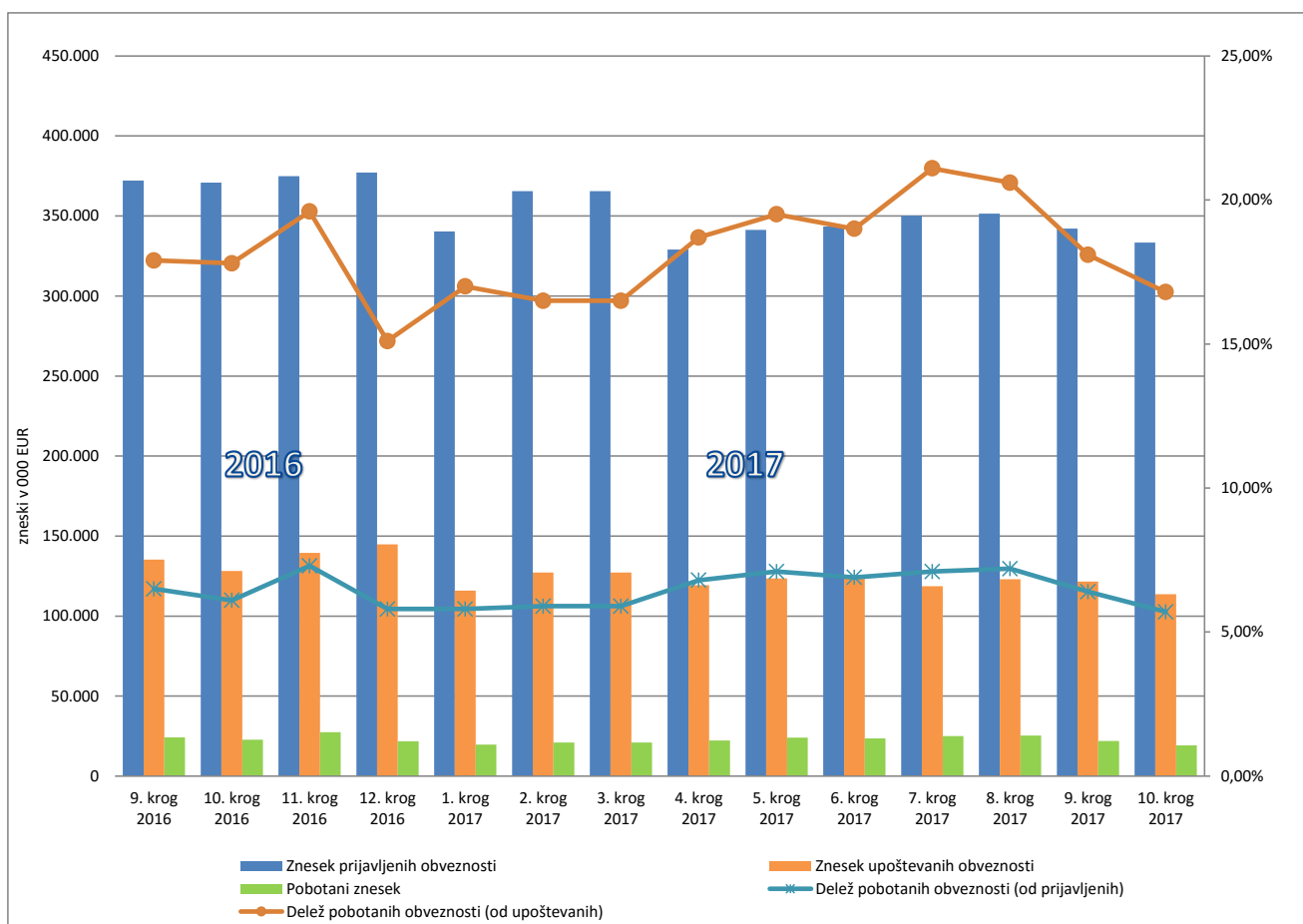


Tabela 1: Devetinsedemdeseti večstranski pobot po ZPreZP-1 dne 19.10.2017- struktura dolžnikov in pobotanih obveznosti, po vrstah dolžnika

Vrsta dolžnika	Dolžniki		Prijavljene obveznosti		Upoštevane obveznosti		Pobotano		
	Število	Delež (v %)	Znesek v EUR	Delež (v %)	Znesek v EUR	Delež (v %)	Znesek v EUR	Delež v celotnem pobotu (v %)	Delež pobotanih obveznosti (v upoštevanih obveznostih)
1	2	3	4	5	6	7	8	9	10 (=8/6)
Gospodarske družbe	2.801	81,3%	282.858.988	84,8%	100.615.852	88,5%	16.863.352	88,0%	16,8%
Samostojni podjetniki posamezniki	522	15,1%	10.849.914	3,3%	6.032.000	5,3%	1.360.758	7,1%	22,6%
Zadruga	43	1,2%	11.650.235	3,5%	6.205.616	5,5%	896.595	4,7%	14,4%
Drugo	80	2,3%	28.046.201	8,4%	866.674	0,8%	32.873	0,2%	3,8%
<b>SKUPAJ</b>	<b>3.446</b>	<b>100,0%</b>	<b>333.405.337</b>	<b>100,0%</b>	<b>113.720.144</b>	<b>100,0%</b>	<b>19.153.578</b>	<b>100,0%</b>	<b>16,8%</b>

Tabela 2: Devetinsedemdeseti večstranski pobot po ZPreZP-1 dne 19.10.2017- struktura dolžnikov in pobotanih obveznosti, po področjih dejavnosti

Dejavnost	Dolžniki		Prijavljene obveznosti		Upoštevane obveznosti		Pobotano		
	Število	Delež (v %)	Znesek v EUR	Delež (v %)	Znesek v EUR	Delež (v %)	Znesek v EUR	Delež v celotnem pobotu (v %)	Delež pobotanih obveznosti (v upoštevanih obveznostih)
1	2	3	4	5	6	7	8	9	10 (=8/6)
G TRGOVINA; VZDRŽEVANJE IN POPRAVILA MOTORNIH VOZIL	1.008	29,3%	106.670.372	32,0%	39.165.610	34,4%	7.419.179	38,7%	7,0%
C PREDELOVALNE DEJAVNOSTI	989	28,7%	104.830.791	31,4%	33.814.242	29,7%	4.782.379	25,0%	4,6%
K FINANČNE IN ZAVAROVALNIŠKE DEJAV.	15	0,4%	13.051.239	3,9%	11.519.333	10,1%	1.887.751	9,9%	14,5%
M STROKOVNE, ZNANSTVENE IN TEHNIČNE DEJAVNOSTI	244	7,1%	14.903.278	4,5%	9.195.940	8,1%	1.201.845	6,3%	8,1%
H PROMET IN SKLADIŠČENJE	309	9,0%	17.608.473	5,3%	4.947.672	4,4%	1.168.333	6,1%	6,6%
F GRADBENIŠTVO	336	9,8%	25.090.389	7,5%	6.706.615	5,9%	1.037.711	5,4%	4,1%
P IZOBRAŽEVANJE	20	0,6%	1.497.651	0,4%	968.428	0,9%	363.149	1,9%	24,2%
Drugo	525	15,2%	49.753.144	14,9%	7.402.304	6,5%	1.293.230	6,8%	17,5%
<b>SKUPAJ</b>	<b>3.446</b>	<b>100,0%</b>	<b>333.405.337</b>	<b>100,0%</b>	<b>113.720.144</b>	<b>100,0%</b>	<b>19.153.578</b>	<b>100,0%</b>	<b>16,8%</b>



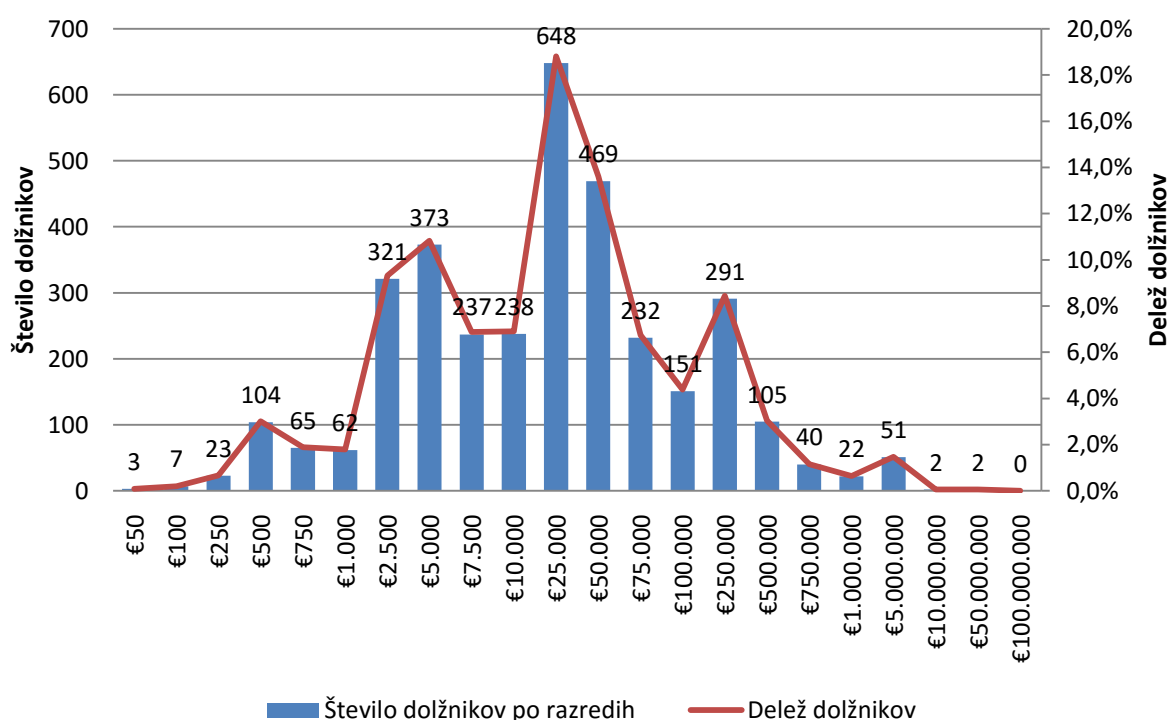
**Tabela 3: Devetinsedemdeseti večstranski pobot po ZPreZP-1 dne 19.10.2017- struktura upnikov, do katerih so dolžniki prijavi obveznosti, po vrstah upnika**

Vrsta upnika	Upniki		Prijavljene obveznosti		Upoštevane obveznosti		Pobotano		
	Število	Delež (v %)	Znesek v EUR	Delež (v %)	Znesek v EUR	Delež (v %)	Znesek v EUR	Delež v celotnem pobotu (v %)	Delež pobotanih obveznosti (v upoštevanih obveznostih)
1	2	3	4	5	6	7	8	9	10 (=8/6)
Gospodarske družbe	12.873	65,5%	294.277.432	88,3%	102.554.857	90,2%	16.863.352	88,0%	16,4%
Samostojni podjetniki posamezniki	5.542	28,2%	23.024.041	6,9%	5.004.489	4,4%	1.360.758	7,1%	27,2%
Zadruga	94	0,5%	7.334.524	2,2%	5.904.993	5,2%	896.595	4,7%	15,2%
Drugo	1.153	5,9%	8.769.340	2,6%	255.804	0,2%	32.873	0,2%	12,9%
<b>SKUPAJ</b>	<b>19.662</b>	<b>100,0%</b>	<b>333.405.337</b>	<b>100,0%</b>	<b>113.720.144</b>	<b>100,0%</b>	<b>19.153.578</b>	<b>100,0%</b>	<b>16,8%</b>

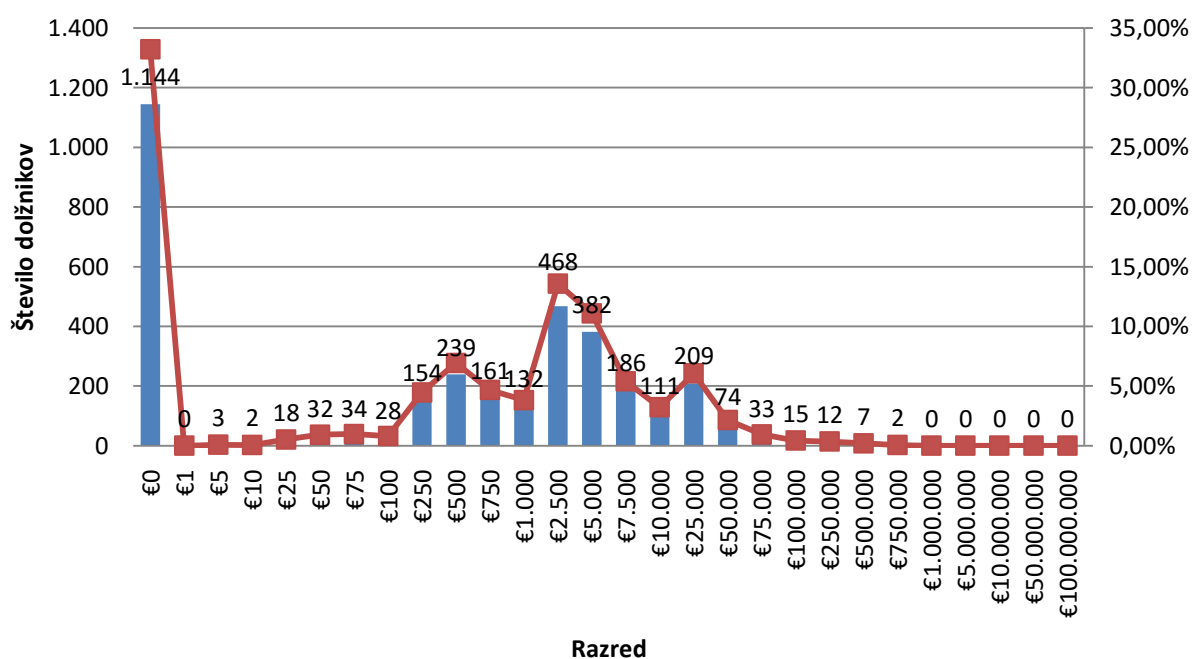
**Tabela 4: Devetinsedemdeseti večstranski pobot po ZPreZP-1 dne 19.10.2017- struktura upnikov, do katerih so dolžniki prijavi obv., po področjih dejavnosti**

Dejavnost	Upniki		Prijavljene obveznosti		Upoštevane obveznosti		Pobotano		
	Število	Delež (v %)	Znesek v EUR	Delež (v %)	Znesek v EUR	Delež (v %)	Znesek v EUR	Delež v celotnem pobotu (v %)	Delež pobotanih obveznosti (v upoštevanih obveznostih)
1	2	3	4	5	6	7	8	9	10 (=8/6)
G TRGOVINA; VZDRŽEVANJE IN POPRAVILA MOT. VOZIL	4.960	25,2%	131.142.452	39,3%	44.753.476	39,4%	7.419.179	38,7%	16,6%
C PREDELOVALNE DEJAVNOSTI	4.461	22,7%	83.658.197	25,1%	30.066.703	26,4%	4.782.379	25,0%	15,9%
K FINANČNE IN ZAVAROVALNE DEJ.	95	0,5%	10.870.681	3,3%	9.115.868	8,0%	1.887.751	9,9%	20,7%
M STROKOVNE, ZNANSTVENE IN TEHNIČNE DEJAVNOSTI	2.357	12,0%	21.832.018	6,5%	7.565.573	6,7%	1.201.845	6,3%	15,9%
H PROMET IN SKLADIŠČENJE	2.093	10,6%	25.376.549	7,6%	7.055.277	6,2%	1.168.333	6,1%	16,6%
F GRADBENIŠTVO	1.666	8,5%	17.847.528	5,4%	6.124.079	5,4%	1.037.711	5,4%	16,9%
P IZOBRAŽEVANJE	196	1,0%	3.090.266	0,9%	1.049.259	0,9%	363.149	1,9%	34,6%
Drugo	3.834	19,5%	39.587.646	11,9%	7.989.909	7,0%	1.293.230	6,8%	16,2%
<b>SKUPAJ</b>	<b>19.662</b>	<b>100,0%</b>	<b>333.405.337</b>	<b>100,0%</b>	<b>113.720.144</b>	<b>100,0%</b>	<b>19.153.578</b>	<b>100,0%</b>	<b>16,8%</b>

## Porazdelitev zneskov prijavljenih obveznosti dolžnikov v večstranski pobot po razredih



## Porazdelitev zneskov pobotanih obveznosti dolžnikov po razredih



## REZULTATI VEČSTRANSKEGA POBOTA MEDSEBOJNIH OBVEZNOSTI, KI JE BIL OPRAVLJEN 23.11.2017

AJPES je **23. novembra 2017** izvedel enajsti krog obveznega in prostovoljnega večstranskega pobota medsebojnih obveznosti v letu 2017. V pobot je svoje obveznosti prijavilo 3.604 dolžnikov, od tega je 3.047 ali 84,5 % istih dolžnikov kot v mesecu oktobru 2017, 557 ali 15,5 % pa novih dolžnikov. Dolžniki so svoje obveznosti prijavili do 19.965 upnikov, to je 303 več kot v prejšnjem krogu pobota.

Skupni znesek prijavljenih obveznosti je bil **343.495.234,66 evrov**, od tega **70,7% v obvezni pobot in 29,3% v prostovoljni pobot**.

**Vsaj del obveznosti je v tem krogu uspelo pobotati 2.463 ali 68,3 % dolžnikom**, ti dolžniki pa so pobotali skupaj **24.311.256,98 evrov**.

### Rezultati prostovoljnih in obveznih večstranskih pobotov AJPEŠ v letih 2016 in 2017

Datum pobota	Število dolžnikov	Znesek prijavljenih obveznosti (v EUR)	Znesek upoštevanih obveznosti (v EUR)	Pobotani znesek (v EUR)	Delež pobotanih obveznosti (od prijavljenih) (v %)	Delež pobotanih obveznosti (od upoštevanih) (v %)	Delež dolžnikov, ki so pobotali vsaj del obveznosti (v %)
1	2	3	4	5	6 (=5/3)	7 (=5/4)	8
21.1.2016	4.532	412.014.841	152.879.994	27.448.208	6,7%	18,0%	65,0%
25.2.2016	4.829	403.904.869	155.946.422	27.003.921	6,7%	17,3%	66,0%
24.3.2016	4.683	387.957.296	145.979.057	25.697.701	6,6%	17,6%	66,9%
21.4.2016	4.582	380.668.598	137.189.167	25.588.620	6,7%	18,7%	66,4%
26.5.2016	4.702	388.310.516	136.619.175	28.458.705	7,3%	20,8%	66,4%
23.6.2016	4.544	386.657.849	141.930.757	27.992.677	7,2%	19,7%	66,9%
21.7.2016	4.218	371.593.050	129.153.102	22.692.876	6,1%	17,6%	64,8%
25.8.2016	4.367	381.102.002	144.566.576	26.790.427	7,0%	18,5%	66,8%
22.9.2016	4.352	372.164.983	135.273.316	24.208.360	6,5%	17,9%	64,3%
20.10.2016	4.179	370.906.291	128.137.211	22.778.603	6,1%	17,8%	66,0%
24.11.2016	4.322	374.950.558	139.451.767	27.361.951	7,3%	19,6%	68,4%
22.12.2016	4.056	377.149.438	144.736.263	21.788.540	5,8%	15,1%	67,4%
<b>Skupaj v letu 2016</b>	<b>4.447*</b>	<b>4.607.380.291</b>	<b>1.691.862.807</b>	<b>307.810.589</b>	<b>6,7%</b>	<b>18,2%</b>	
19.1.2017	3.702	340.335.629	115.902.895	19.679.892	5,8%	17,0%	65,3%
23.2.2017	3.916	356.590.852	127.224.826	21.043.088	5,9%	16,5%	67,6%
23.3.2017	3.893	333.966.873	120.576.142	21.868.307	6,5%	18,1%	69,0%
20.4.2017	3.871	329.097.493	119.226.150	22.283.630	6,8%	18,7%	67,0%
25.5.2017	3.940	341.313.556	123.537.269	24.118.776	7,1%	19,5%	67,7%
22.6.2017	3.772	343.389.673	124.067.254	23.607.888	6,9%	19,0%	66,4%
20.7.2017	3.560	350.166.162	118.649.799	24.992.633	7,1%	21,1%	67,4%
24.8.2017	3.591	351.416.459	123.012.213	25.316.418	7,2%	20,6%	68,9%
21.9.2017	3.557	342.123.005	121.498.576	21.984.588	6,4%	18,1%	66,6%
19.10.2017	3.446	333.405.337	113.720.144	19.153.578	5,7%	16,8%	65,2%
23.11.2017	3.604	343.495.235	124.343.429	24.311.257	7,1%	19,6%	68,3%

\* povprečno število dolžnikov na krog pobota v obdobju

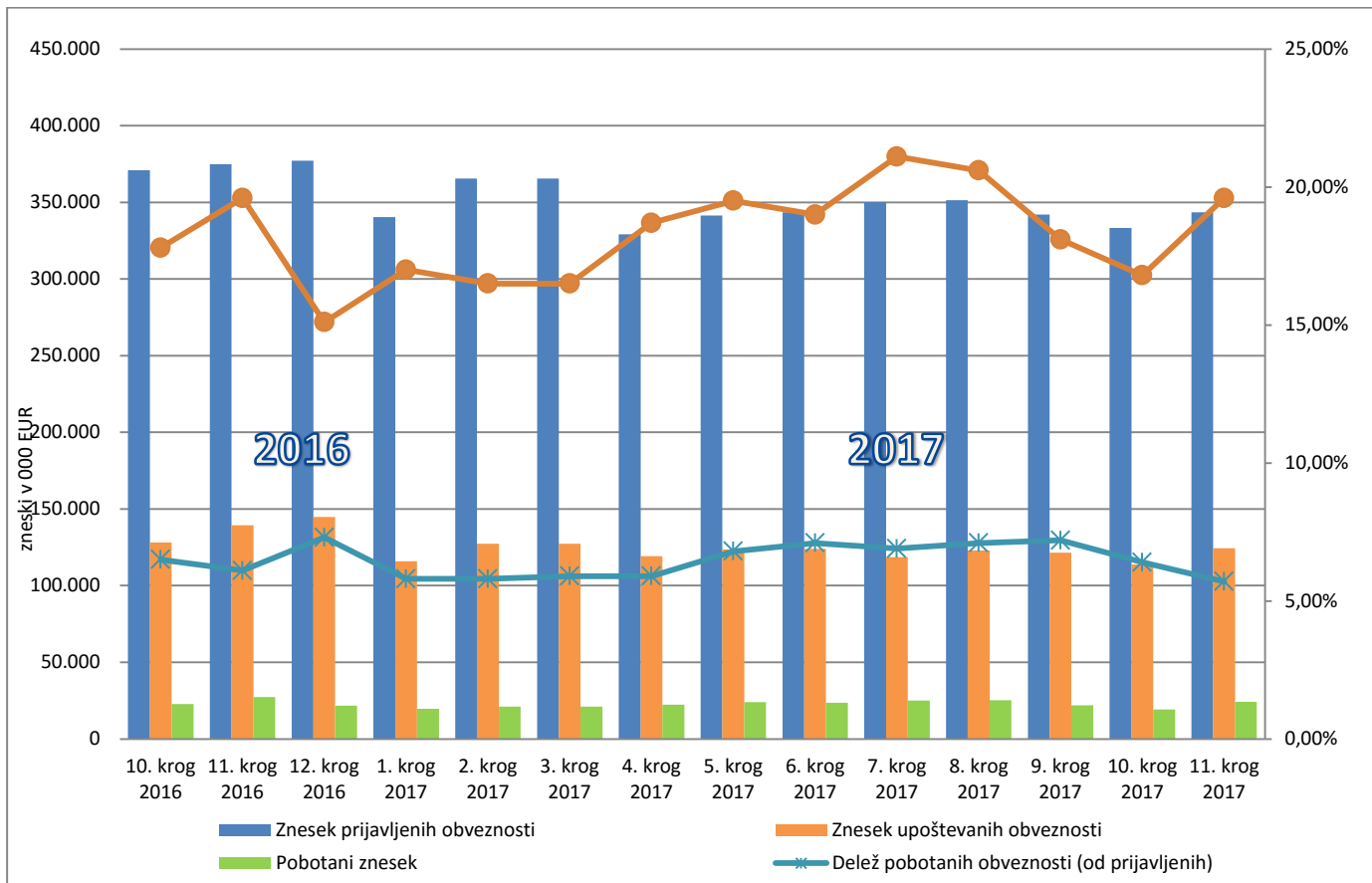


Tabela 1: Osemdeseti večstranski pobot po ZPreZP-1 dne 23.11.2017- struktura dolžnikov in pobotanih obveznosti, po vrstah dolžnika

Vrsta dolžnika	Dolžniki		Prijavljene obveznosti		Upoštevane obveznosti		Pobotano		
	Število	Delež (v %)	Znesek v EUR	Delež (v %)	Znesek v EUR	Delež (v %)	Znesek v EUR	Delež v celotnem pobotu (v %)	Delež pobotanih obveznosti (v upoštevanih obveznostih)
1	2	3	4	5	6	7	8	9	10 (=8/6)
Gospodarske družbe	2.933	81,4%	289.689.438	84,3%	111.284.170	89,5%	21.396.574	88,0%	19,2%
Samostojni podjetniki posamezniki	544	15,1%	11.308.110	3,3%	6.387.756	5,1%	1.482.078	6,1%	23,2%
Zadruga	43	1,2%	9.705.246	2,8%	5.365.153	4,3%	1.394.109	5,7%	26,0%
Drugo	84	2,3%	32.792.440	9,5%	1.306.351	1,1%	38.497	0,2%	2,9%
<b>SKUPAJ</b>	<b>3.604</b>	<b>100,0%</b>	<b>343.495.235</b>	<b>100,0%</b>	<b>124.343.429</b>	<b>100,0%</b>	<b>24.311.257</b>	<b>100,0%</b>	<b>19,6%</b>

Tabela 2: Osemdeseti večstranski pobot po ZPreZP-1 dne 23.11.2017- struktura dolžnikov in pobotanih obveznosti, po področjih dejavnosti

Dejavnost	Dolžniki		Prijavljene obveznosti		Upoštevane obveznosti		Pobotano		
	Število	Delež (v %)	Znesek v EUR	Delež (v %)	Znesek v EUR	Delež (v %)	Znesek v EUR	Delež v celotnem pobotu (v %)	Delež pobotanih obveznosti (v upoštevanih obveznostih)
1	2	3	4	5	6	7	8	9	10 (=8/6)
G TRGOVINA; VZDRŽEVANJE IN POPRAVILA MOTORNIH VOZIL	1.055	29,3%	109.318.352	31,8%	46.157.622	37,1%	10.182.715	41,9%	22,1%
C PREDELOVALNE DEJAVNOSTI	1.037	28,8%	102.363.754	29,8%	34.117.806	27,4%	6.215.996	25,6%	18,2%
K FINANČNE IN ZAVAROVALNIŠKE DEJAV.	16	0,4%	13.372.515	3,9%	11.405.321	9,2%	2.202.071	9,1%	19,3%
H PROMET IN SKLADIŠČENJE	325	9,0%	18.068.726	5,3%	5.208.287	4,2%	1.520.100	6,3%	29,2%
M STROKOVNE, ZNANSTVENE IN TEHNIČNE DEJAVNOSTI	253	7,0%	15.880.859	4,6%	9.206.648	7,4%	1.223.896	5,0%	13,3%
F GRADBENIŠTVO	373	10,3%	27.035.663	7,9%	8.442.927	6,8%	954.875	3,9%	11,3%
E OSKR.Z VODO;RAV.Z ODPL.,ODP.,;SAN.OKOLJA	47	1,3%	5.325.904	1,6%	1.442.681	1,2%	488.518	2,0%	33,9%
Drugo	498	13,8%	52.129.462	15,2%	8.362.137	6,7%	1.523.086	6,3%	18,2%
<b>SKUPAJ</b>	<b>3.604</b>	<b>100,0%</b>	<b>343.495.235</b>	<b>100,0%</b>	<b>124.343.429</b>	<b>100,0%</b>	<b>24.311.257</b>	<b>100,0%</b>	<b>19,6%</b>

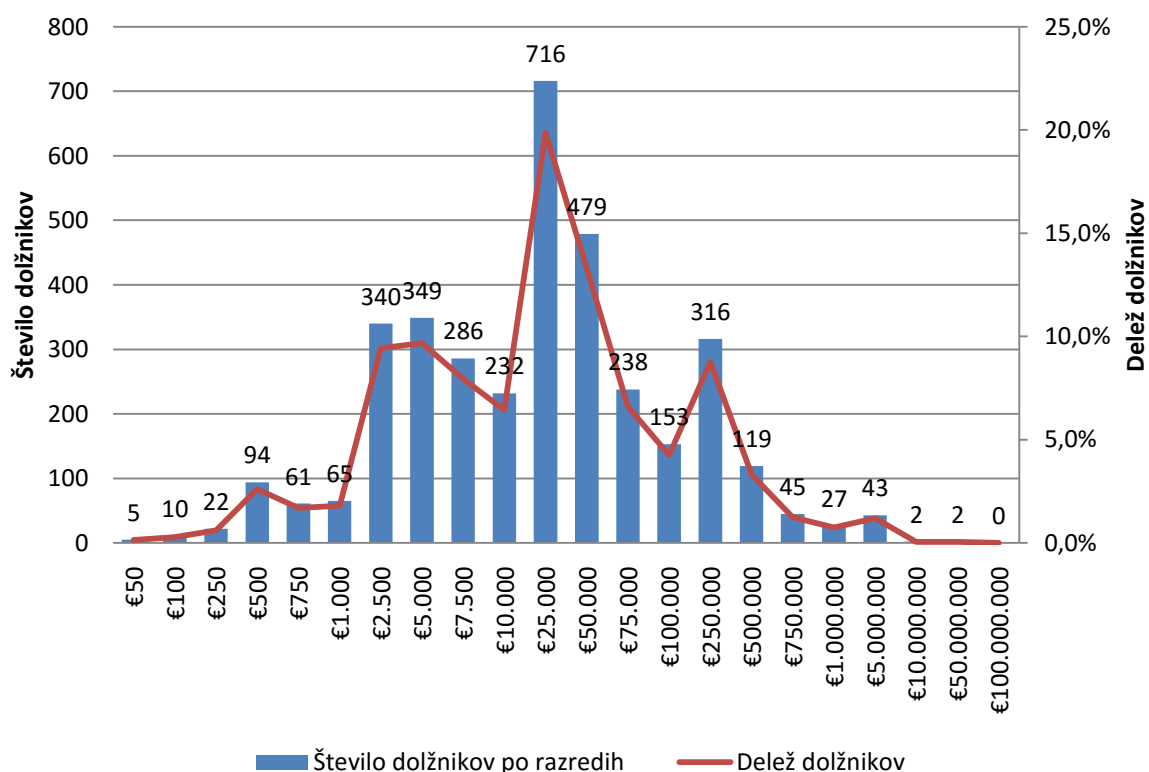
**Tabela 3: Osemdeseti večstranski pobot po ZPreZP-1 dne 23.11.2017- struktura upnikov, do katerih so dolžniki prijavili obveznosti, po vrstah upnika**

Vrsta upnika	Upniki		Prijavljene obveznosti		Upoštevane obveznosti		Pobotano		
	Število	Delež (v %)	Znesek v EUR	Delež (v %)	Znesek v EUR	Delež (v %)	Znesek v EUR	Delež v celotnem pobotu (v %)	Delež pobotanih obveznosti (v upoštevanih obveznostih)
1	2	3	4	5	6	7	8	9	10 (=8/6)
Gospodarske družbe	12.985	65,0%	303.893.359	88,5%	114.112.136	91,8%	21.396.574	88,0%	18,8%
Samostojni podjetniki posamezniki	5.652	28,3%	22.969.928	6,7%	4.665.232	3,8%	1.482.078	6,1%	31,8%
Zadruga	91	0,5%	6.884.564	2,0%	5.359.909	4,3%	1.394.109	5,7%	26,0%
Drugo	1.237	6,2%	9.747.385	2,8%	206.153	0,2%	38.497	0,2%	18,7%
<b>SKUPAJ</b>	<b>19.965</b>	<b>100,0%</b>	<b>343.495.235</b>	<b>100,0%</b>	<b>124.343.429</b>	<b>100,0%</b>	<b>24.311.257</b>	<b>100,0%</b>	<b>19,6%</b>

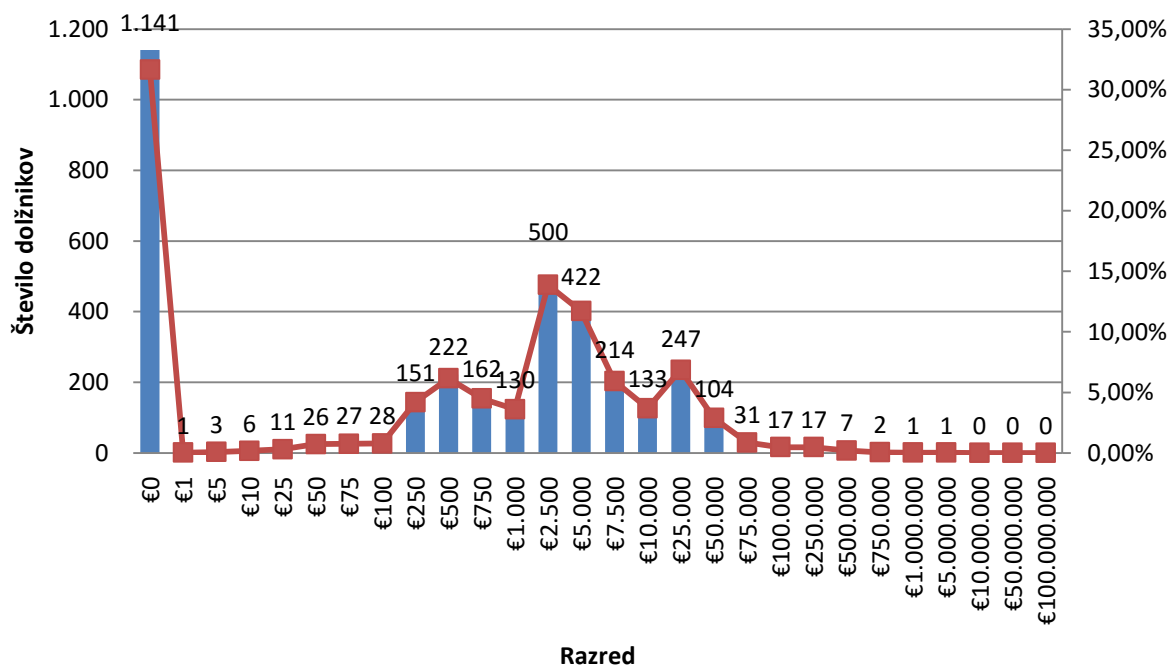
**Tabela 4: Osemdeseti večstranski pobot po ZPreZP-1 dne 23.11.2017- struktura upnikov, do katerih so dolžniki prijavili obv., po področjih dejavnosti**

Dejavnost	Upniki		Prijavljene obveznosti		Upoštevane obveznosti		Pobotano		
	Število	Delež (v %)	Znesek v EUR	Delež (v %)	Znesek v EUR	Delež (v %)	Znesek v EUR	Delež v celotnem pobotu (v %)	Delež pobotanih obveznosti (v upoštevanih obveznostih)
1	2	3	4	5	6	7	8	9	10 (=8/6)
G TRGOVINA; VZDRŽEVANJE IN POPRAVILA MOT. VOZIL	4.948	24,8%	137.014.233	39,9%	48.043.760	38,6%	10.182.715	41,9%	21,2%
C PREDELOVALNE DEJAVNOSTI	4.565	22,9%	87.339.379	25,4%	37.468.016	30,1%	6.215.996	25,6%	16,6%
K FINANČNE IN ZAVAROVALNE DEJ.	93	0,5%	11.274.498	3,3%	9.325.426	7,5%	2.202.071	9,1%	23,6%
H PROMET IN SKLADIŠČENJE	2.078	10,4%	25.970.752	7,6%	7.116.473	5,7%	1.520.100	6,3%	21,4%
M STROKOVNE, ZNANSTVENE IN TEHNIČNE DEJAV.	2.367	11,9%	21.098.518	6,1%	7.286.151	5,9%	1.223.896	5,0%	16,8%
F GRADBENIŠTVO	1.738	8,7%	17.195.377	5,0%	6.350.171	5,1%	954.875	3,9%	15,0%
E OSKR.Z VODO;RAV.Z ODPL.,ODP.,;SAN.OKOLJA	179	0,9%	5.146.888	1,5%	2.400.496	1,9%	488.518	2,0%	20,4%
Drugo	3.997	20,0%	38.455.590	11,2%	6.352.937	5,1%	1.523.086	6,3%	24,0%
<b>SKUPAJ</b>	<b>19.965</b>	<b>100,0%</b>	<b>343.495.235</b>	<b>100,0%</b>	<b>124.343.429</b>	<b>100,0%</b>	<b>24.311.257</b>	<b>100,0%</b>	<b>19,6%</b>

## Porazdelitev zneskov prijavljenih obveznosti dolžnikov v večstranski pobot po razredih



## Porazdelitev zneskov pobotanih obveznosti dolžnikov po razredih



## REZULTATI VEČSTRANSKEGA POBOTA MEDSEBOJNIH OBVEZNOSTI, KI JE BIL OPRAVLJEN 21.12.2017

AJPES je **21. decembra 2017** izvedel dvanajsti krog obveznega in prostovoljnega večstranskega pobota medsebojnih obveznosti v letu 2017. V pobot je svoje obveznosti prijavilo 3.320 dolžnikov, od tega je 3.010 ali 90,7 % istih dolžnikov kot v mesecu novembru 2017, 310 ali 9,3 % pa novih dolžnikov. Dolžniki so svoje obveznosti prijavili do 19.650 upnikov, to je 315 manj kot v prejšnjem krogu pobota.

Skupni znesek prijavljenih obveznosti je bil **309.045.759,72 evrov**, od tega **67,5 % v obvezni pobot** in **32,5 % v prostovoljni pobot**.

**Vsaj del obveznosti je v tem krogu uspelo pobotati 2.303 ali 69,4 % dolžnikom**, ti dolžniki pa so pobotali skupaj **23.747.437,78 evrov**.

### Rezultati prostovoljnih in obveznih večstranskih pobotov AJPEŠ v letih 2016 in 2017

Datum pobota	Število dolžnikov	Znesek prijavljenih obveznosti (v EUR)	Znesek upoštevanih obveznosti (v EUR)	Pobotani znesek (v EUR)	Delež pobotanih obveznosti (od prijavljenih) (v %)	Delež pobotanih obveznosti (od upoštevanih) (v %)	Delež dolžnikov, ki so pobotali vsaj del obveznosti (v %)
1	2	3	4	5	6 (=5/3)	7 (=5/4)	8
21.1.2016	4.532	412.014.841	152.879.994	27.448.208	6,7%	18,0%	65,0%
25.2.2016	4.829	403.904.869	155.946.422	27.003.921	6,7%	17,3%	66,0%
24.3.2016	4.683	387.957.296	145.979.057	25.697.701	6,6%	17,6%	66,9%
21.4.2016	4.582	380.668.598	137.189.167	25.588.620	6,7%	18,7%	66,4%
26.5.2016	4.702	388.310.516	136.619.175	28.458.705	7,3%	20,8%	66,4%
23.6.2016	4.544	386.657.849	141.930.757	27.992.677	7,2%	19,7%	66,9%
21.7.2016	4.218	371.593.050	129.153.102	22.692.876	6,1%	17,6%	64,8%
25.8.2016	4.367	381.102.002	144.566.576	26.790.427	7,0%	18,5%	66,8%
22.9.2016	4.352	372.164.983	135.273.316	24.208.360	6,5%	17,9%	64,3%
20.10.2016	4.179	370.906.291	128.137.211	22.778.603	6,1%	17,8%	66,0%
24.11.2016	4.322	374.950.558	139.451.767	27.361.951	7,3%	19,6%	68,4%
22.12.2016	4.056	377.149.438	144.736.263	21.788.540	5,8%	15,1%	67,4%
<b>Skupaj v letu 2016</b>	<b>4.447*</b>	<b>4.607.380.291</b>	<b>1.691.862.807</b>	<b>307.810.589</b>	<b>6,7%</b>	<b>18,2%</b>	
19.1.2017	3.702	340.335.629	115.902.895	19.679.892	5,8%	17,0%	65,3%
23.2.2017	3.916	356.590.852	127.224.826	21.043.088	5,9%	16,5%	67,6%
23.3.2017	3.893	333.966.873	120.576.142	21.868.307	6,5%	18,1%	69,0%
20.4.2017	3.871	329.097.493	119.226.150	22.283.630	6,8%	18,7%	67,0%
25.5.2017	3.940	341.313.556	123.537.269	24.118.776	7,1%	19,5%	67,7%
22.6.2017	3.772	343.389.673	124.067.254	23.607.888	6,9%	19,0%	66,4%
20.7.2017	3.560	350.166.162	118.649.799	24.992.633	7,1%	21,1%	67,4%
24.8.2017	3.591	351.416.459	123.012.213	25.316.418	7,2%	20,6%	68,9%
21.9.2017	3.557	342.123.005	121.498.576	21.984.588	6,4%	18,1%	66,6%
19.10.2017	3.446	333.405.337	113.720.144	19.153.578	5,7%	16,8%	65,2%
23.11.2017	3.604	343.495.235	124.343.429	24.311.257	7,1%	19,6%	68,3%
21.12.2017	3.320	309.045.760	111.936.436	23.747.438	7,7%	21,2%	69,4%

\* povprečno število dolžnikov na krog pobota v obdobju



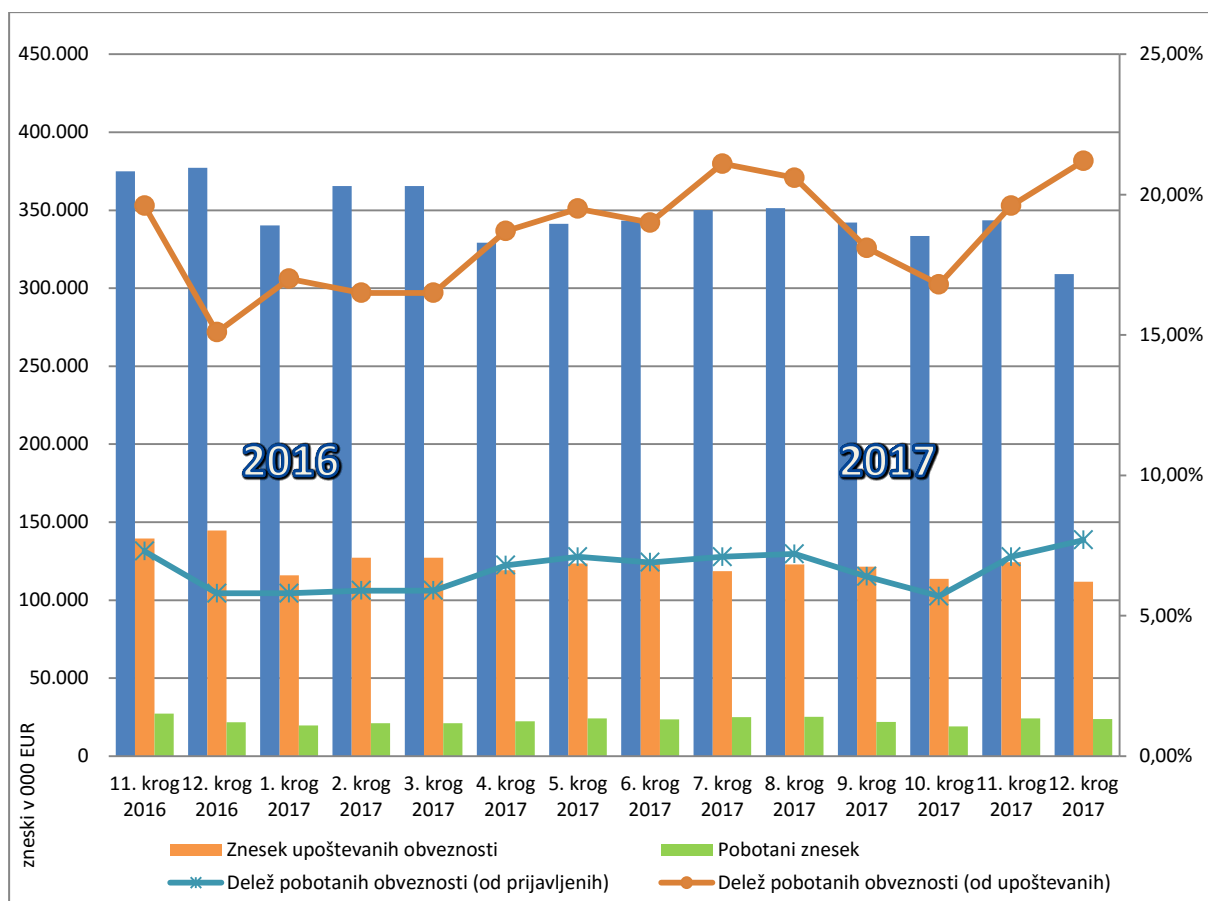


Tabela 1: Enainosemdeseti večstranski pobot po ZPreZP-1 dne 21.12.2017- struktura dolžnikov in pobotanih obveznosti, po vrstah dolžnika

Vrsta dolžnika	Dolžniki		Prijavljene obveznosti		Upoštevane obveznosti		Pobotano		
	Število	Delež (v %)	Znesek v EUR	Delež (v %)	Znesek v EUR	Delež (v %)	Znesek v EUR	Delež v celotnem pobotu (v %)	Delež pobotanih obveznosti (v upoštevanih obveznostih)
1	2	3	4	5	6	7	8	9	10 (=8/6)
Gospodarske družbe	2.694	81,1%	281.253.374	91,0%	99.750.344	89,1%	20.968.103	88,3%	21,0%
Samostojni podjetniki posamezniki	511	15,4%	11.715.296	3,8%	6.439.970	5,8%	1.479.544	6,2%	23,0%
Zadruga	42	1,3%	9.941.522	3,2%	5.626.750	5,0%	1.248.298	5,3%	22,2%
Drugo	73	2,2%	6.135.568	2,0%	119.372	0,1%	51.493	0,2%	43,1%
<b>SKUPAJ</b>	<b>3.320</b>	<b>100,0%</b>	<b>309.045.760</b>	<b>100,0%</b>	<b>111.936.436</b>	<b>100,0%</b>	<b>23.747.438</b>	<b>100,0%</b>	<b>21,2%</b>

Tabela 2: Enainosemdeseti večstranski pobot po ZPreZP-1 dne 21.12.2017- struktura dolžnikov in pobotanih obveznosti, po področjih dejavnosti

Dejavnost	Dolžniki		Prijavljene obveznosti		Upoštevane obveznosti		Pobotano		
	Število	Delež (v %)	Znesek v EUR	Delež (v %)	Znesek v EUR	Delež (v %)	Znesek v EUR	Delež v celotnem pobotu (v %)	Delež pobotanih obveznosti (v upoštevanih obveznostih)
1	2	3	4	5	6	7	8	9	10 (=8/6)
G TRGOVINA; VZDRŽEVANJE IN POPRAVILA MOTORNIH VOZIL	997	30,0%	105.004.260	34,0%	40.174.618	35,9%	9.266.615	39,0%	23,1%
C PREDELOVALNE DEJAVNOSTI	947	28,5%	103.200.781	33,4%	32.537.928	29,1%	6.141.839	25,9%	18,9%
K FINANČNE IN ZAVAROVALNIŠKE DEJAV.	16	0,5%	13.196.520	4,3%	11.519.027	10,3%	2.648.333	11,2%	23,0%
M STROKOVNE, ZNANSTVENE IN TEHNIČNE DEJAVNOSTI	243	7,3%	13.138.024	4,3%	7.866.215	7,0%	1.638.186	6,9%	20,8%
H PROMET IN SKLADIŠČENJE	304	9,2%	17.929.654	5,8%	4.662.868	4,2%	1.246.150	5,2%	26,7%
F GRADBENIŠTVO	329	9,9%	26.140.991	8,5%	7.913.884	7,1%	1.100.629	4,6%	13,9%
P IZOBRAŽEVANJE	15	0,5%	1.526.124	0,5%	941.113	0,8%	389.379	1,6%	41,4%
Drugo	469	14,1%	28.909.406	9,4%	6.320.785	5,6%	1.316.307	5,5%	20,8%
<b>SKUPAJ</b>	<b>3.320</b>	<b>100,0%</b>	<b>309.045.760</b>	<b>100,0%</b>	<b>111.936.436</b>	<b>100,0%</b>	<b>23.747.438</b>	<b>100,0%</b>	<b>21,2%</b>

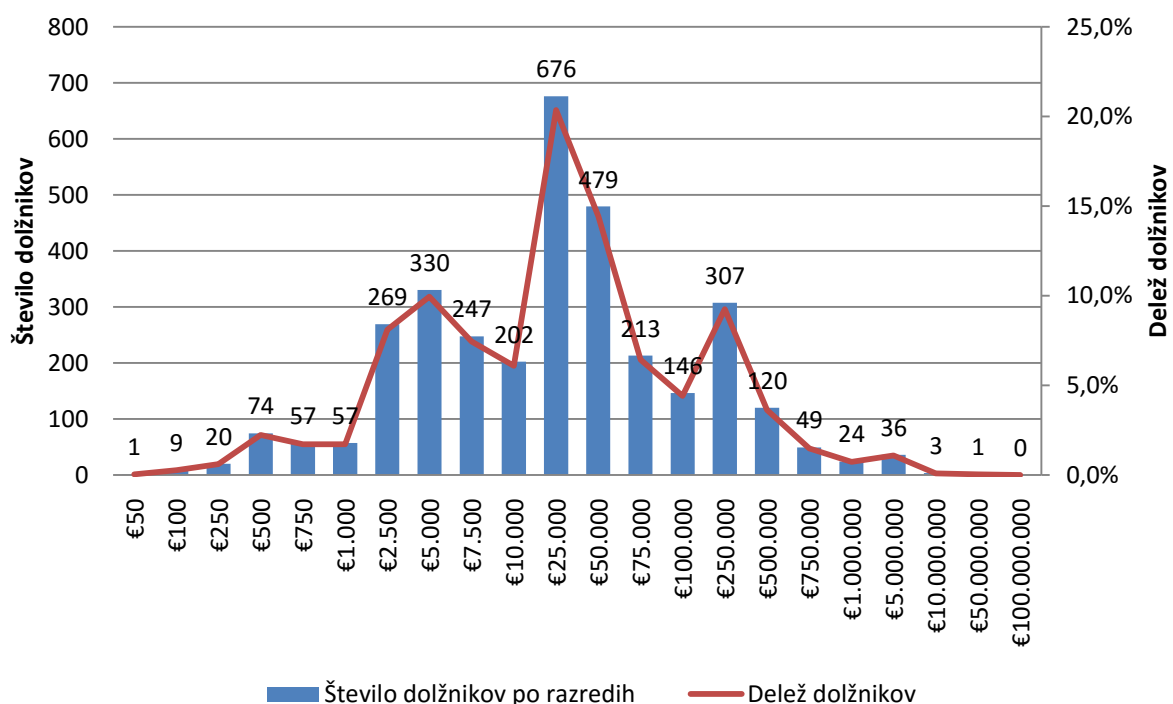
Tabela 3: Enainosemdeseti večstranski pobot po ZPreZP-1 dne 21.12.2017- struktura upnikov, do katerih so dolžniki prijavili obveznosti, po vrstah upnika

Vrsta upnika	Upniki		Prijavljene obveznosti		Upoštewane obveznosti		Pobotano		
	Število	Delež (v %)	Znesek v EUR	Delež (v %)	Znesek v EUR	Delež (v %)	Znesek v EUR	Delež v celotnem pobotu (v %)	Delež pobotanih obveznosti (v upoštevanih obveznostih)
1	2	3	4	5	6	7	8	9	10 (=8/6)
Gospodarske družbe	12.858	65,4%	277.382.095	89,8%	102.457.310	91,5%	20.968.103	88,3%	20,5%
Samostojni podjetniki posamezniki	5.475	27,9%	21.360.723	6,9%	4.197.855	3,8%	1.479.544	6,2%	35,2%
Zadruge	93	0,5%	6.493.656	2,1%	5.048.270	4,5%	1.248.298	5,3%	24,7%
Drugo	1.224	6,2%	3.809.286	1,2%	233.001	0,2%	51.493	0,2%	22,1%
<b>SKUPAJ</b>	<b>19.650</b>	<b>100,0%</b>	<b>309.045.760</b>	<b>100,0%</b>	<b>111.936.436</b>	<b>100,0%</b>	<b>23.747.438</b>	<b>100,0%</b>	<b>21,2%</b>

Tabela 4: Enainosemdeseti večstranski pobot po ZPreZP-1 dne 21.12.2017- struktura upnikov, do katerih so dolžniki prijavili obv., po področjih dejavnosti

Dejavnost	Upniki		Prijavljene obveznosti		Upoštewane obveznosti		Pobotano		
	Število	Delež (v %)	Znesek v EUR	Delež (v %)	Znesek v EUR	Delež (v %)	Znesek v EUR	Delež v celotnem pobotu (v %)	Delež pobotanih obveznosti (v upoštevanih obveznostih)
1	2	3	4	5	6	7	8	9	10 (=8/6)
G TRGOVINA; VZDRŽEVANJE IN POPRAVILA MOT. VOZIL	4.930	25,1%	115.337.432	37,3%	42.573.858	38,0%	9.266.615	39,0%	21,8%
C PREDELOVALNE DEJAVNOSTI	4.506	22,9%	82.316.231	26,6%	31.381.334	28,0%	6.141.839	25,9%	19,6%
K FINANČNE IN ZAVAROVALNE DEJ.	88	0,4%	12.000.607	3,9%	10.376.165	9,3%	2.648.333	11,2%	25,5%
M STROKOVNE, ZNANSTVENE IN TEHNIČNE DEJAVNOSTI	2.309	11,8%	20.242.685	6,6%	7.630.150	6,8%	1.638.186	6,9%	21,5%
H PROMET IN SKLADIŠČENJE	2.056	10,5%	25.542.299	8,3%	6.572.341	5,9%	1.246.150	5,2%	19,0%
F GRADBENIŠTVO	1.690	8,6%	16.300.151	5,3%	5.579.915	5,0%	1.100.629	4,6%	19,7%
P IZOBRAŽEVANJE	258	1,3%	1.575.011	0,5%	979.955	0,9%	389.379	1,6%	39,7%
Drugo	3.813	19,4%	35.731.345	11,6%	6.842.719	6,1%	1.316.307	5,5%	19,2%
<b>SKUPAJ</b>	<b>19.650</b>	<b>100,0%</b>	<b>309.045.760</b>	<b>100,0%</b>	<b>111.936.436</b>	<b>100,0%</b>	<b>23.747.438</b>	<b>100,0%</b>	<b>21,2%</b>

## Porazdelitev zneskov prijavljenih obveznosti dolžnikov v večstranski pobot po razredih



## Porazdelitev zneskov pobotanih obveznosti dolžnikov po razredih

