

REZULTATI VEČSTRANSKEGA POBOTA MEDSEBOJNIH OBVEZNOSTI, KI JE BIL OPRAVLJEN 25.01.2018

AJPES je **25. januarja 2018** izvedel prvi krog obveznega in prostovoljnega večstranskega pobota medsebojnih obveznosti v letu 2018. V pobot je svoje obveznosti prijavilo 3.386 dolžnikov, od tega je 2.901 ali 85,7 % istih dolžnikov kot v mesecu decembru 2017, 485 ali 14,3 % pa novih dolžnikov. Dolžniki so svoje obveznosti prijavili do 19.864 upnikov, to je 419 manj kot v prejšnjem krogu pobota.

Skupni znesek prijavljenih obveznosti je bil **333.794.288,12 evrov**, od tega **72,6 % v obvezni pobot** in **27,4 % v prostovoljni pobot**.

Vsaj del obveznosti je v tem krogu uspelo pobotati 2.374 ali 70,1 % dolžnikom, ti dolžniki pa so pobotali skupaj **21.857.637,63 evrov**.

Rezultati prostovoljnih in obveznih večstranskih pobotov AJPEŠ v letih 2016 in 2017

Datum pobota	Število dolžnikov	Znesek prijavljenih obveznosti (v EUR)	Znesek upoštevanih obveznosti (v EUR)	Pobotani znesek (v EUR)	Delež pobotanih obveznosti (od prijavljenih) (v %)	Delež pobotanih obveznosti (od upoštevanih) (v %)	Delež dolžnikov, ki so pobotali vsaj del obveznosti (v %)
1	2	3	4	5	6 (=5/3)	7 (=5/4)	8
19.1.2017	3.702	340.335.629	115.902.895	19.679.892	5,8%	17,0%	65,3%
23.2.2017	3.916	356.590.852	127.224.826	21.043.088	5,9%	16,5%	67,6%
23.3.2017	3.893	333.966.873	120.576.142	21.868.307	6,5%	18,1%	69,0%
20.4.2017	3.871	329.097.493	119.226.150	22.283.630	6,8%	18,7%	67,0%
25.5.2017	3.940	341.313.556	123.537.269	24.118.776	7,1%	19,5%	67,7%
22.6.2017	3.772	343.389.673	124.067.254	23.607.888	6,9%	19,0%	66,4%
20.7.2017	3.560	350.166.162	118.649.799	24.992.633	7,1%	21,1%	67,4%
24.8.2017	3.591	351.416.459	123.012.213	25.316.418	7,2%	20,6%	68,9%
21.9.2017	3.557	342.123.005	121.498.576	21.984.588	6,4%	18,1%	66,6%
19.10.2017	3.446	333.405.337	113.720.144	19.153.578	5,7%	16,8%	65,2%
23.11.2017	3.604	343.495.235	124.343.429	24.311.257	7,1%	19,6%	68,3%
21.12.2017	3.320	309.045.760	111.936.436	23.747.438	7,7%	21,2%	69,4%
Skupaj v letu 2017	3.681*	4.074.346.033	1.443.695.134	272.107.493	6,7%	18,9%	67,3%
25.01.2018	3.386	333.794.288	116.709.224	21.857.638	6,5%	18,7%	70,1%

* povprečno število dolžnikov na krog pobota v obdobju

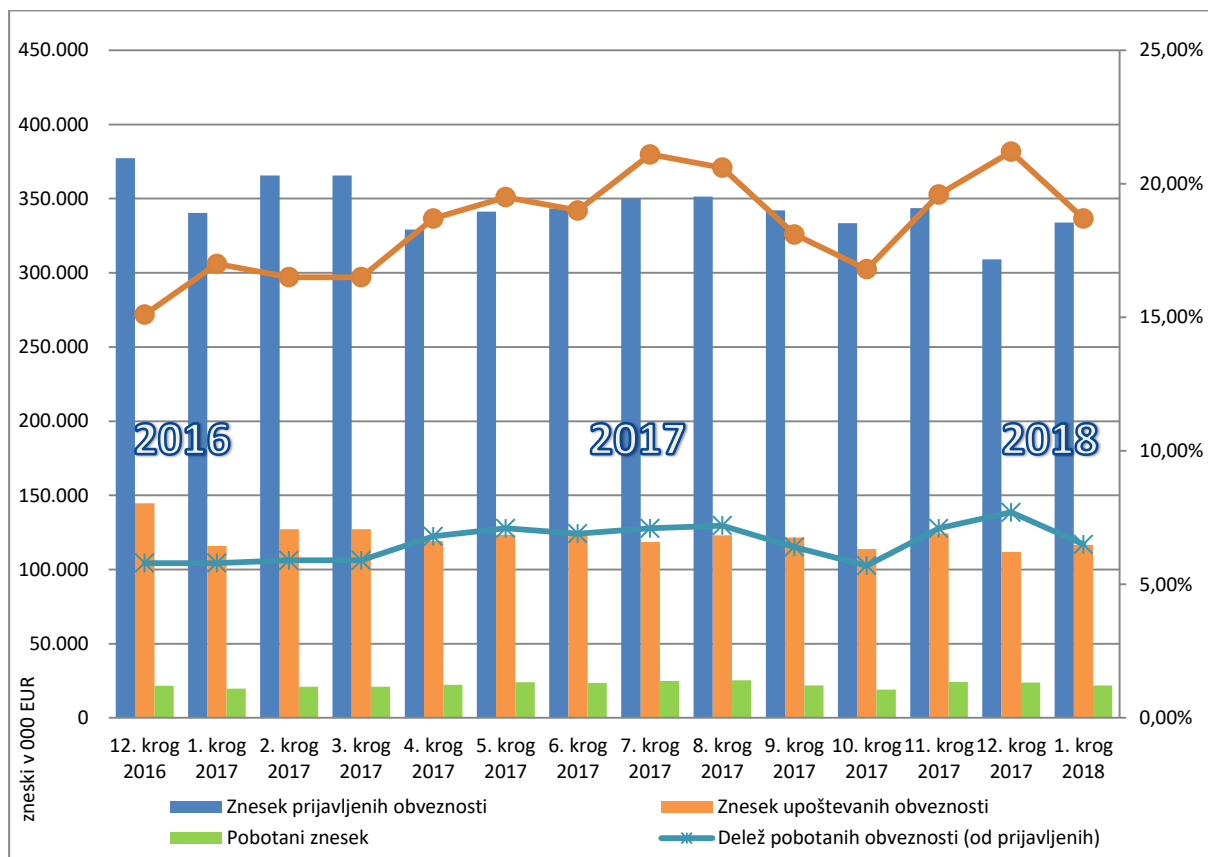


Tabela 1: Dvainosemdeseti večstranski pobot po ZPreZP-1 dne 25.01.2018- struktura dolžnikov in pobotanih obveznosti, po vrstah dolžnika

Vrsta dolžnika	Dolžniki		Prijavljene obveznosti		Upoštevane obveznosti		Pobotano		
	Število	Delež (v %)	Znesek v EUR	Delež (v %)	Znesek v EUR	Delež (v %)	Znesek v EUR	Delež v celotnem pobotu (v %)	Delež pobotanih obveznosti (v upoštevanih obveznostih)
1	2	3	4	5	6	7	8	9	10 (=8/6)
Gospodarske družbe	2.765	81,7%	284.367.317	85,2%	103.699.733	88,9%	19.172.149	87,7%	6,7%
Samostojni podjetniki posamezniki	507	15,0%	11.271.578	3,4%	6.168.556	5,3%	1.456.890	6,7%	12,9%
Zadruga	43	1,3%	9.604.731	2,9%	5.603.976	4,8%	1.160.661	5,3%	12,1%
Drugo	71	2,1%	28.550.662	8,6%	1.236.959	1,1%	67.937	0,3%	0,2%
SKUPAJ	3.386	100,0%	333.794.288	100,0%	116.709.224	100,0%	21.857.638	100,0%	18,7%

Tabela 2: Dvainosemdeseti večstranski pobot po ZPreZP-1 dne 25.01.2018- struktura dolžnikov in pobotanih obveznosti, po področjih dejavnosti

Dejavnost	Dolžniki		Prijavljene obveznosti		Upoštevane obveznosti		Pobotano		
	Število	Delež (v %)	Znesek v EUR	Delež (v %)	Znesek v EUR	Delež (v %)	Znesek v EUR	Delež v celotnem pobotu (v %)	Delež pobotanih obveznosti (v upoštevanih obveznostih)
1	2	3	4	5	6	7	8	9	10 (=8/6)
G TRGOVINA; VZDRŽEVANJE IN POPRAVILA MOTORNIH VOZIL	1.017	30,0%	99.750.453	29,9%	39.707.976	34,0%	8.607.801	39,4%	8,6%
C PREDELOVALNE DEJAVNOSTI	967	28,6%	109.232.199	32,7%	34.840.346	29,9%	5.656.357	25,9%	5,2%
K FINANČNE IN ZAVAROVALNIŠKE DEJAV.	20	0,6%	13.034.766	3,9%	11.715.784	10,0%	2.169.705	9,9%	16,6%
H PROMET IN SKLADIŠČENJE	303	8,9%	17.894.056	5,4%	4.702.001	4,0%	1.251.833	5,7%	7,0%
M STROKOVNE, ZNANSTVENE IN TEHNIČNE DEJAVNOSTI	239	7,1%	14.394.242	4,3%	8.579.896	7,4%	1.134.099	5,2%	7,9%
F GRADBENIŠTVO	325	9,6%	26.103.130	7,8%	7.672.291	6,6%	1.027.419	4,7%	3,9%
P IZOBRAŽEVANJE	18	0,5%	1.521.042	0,5%	877.050	0,8%	396.091	1,8%	26,0%
Drugo	497	14,7%	51.864.399	15,5%	8.613.880	7,4%	1.614.333	7,4%	18,7%
SKUPAJ	3.386	100,0%	333.794.288	100,0%	116.709.224	100,0%	21.857.638	100,0%	18,7%

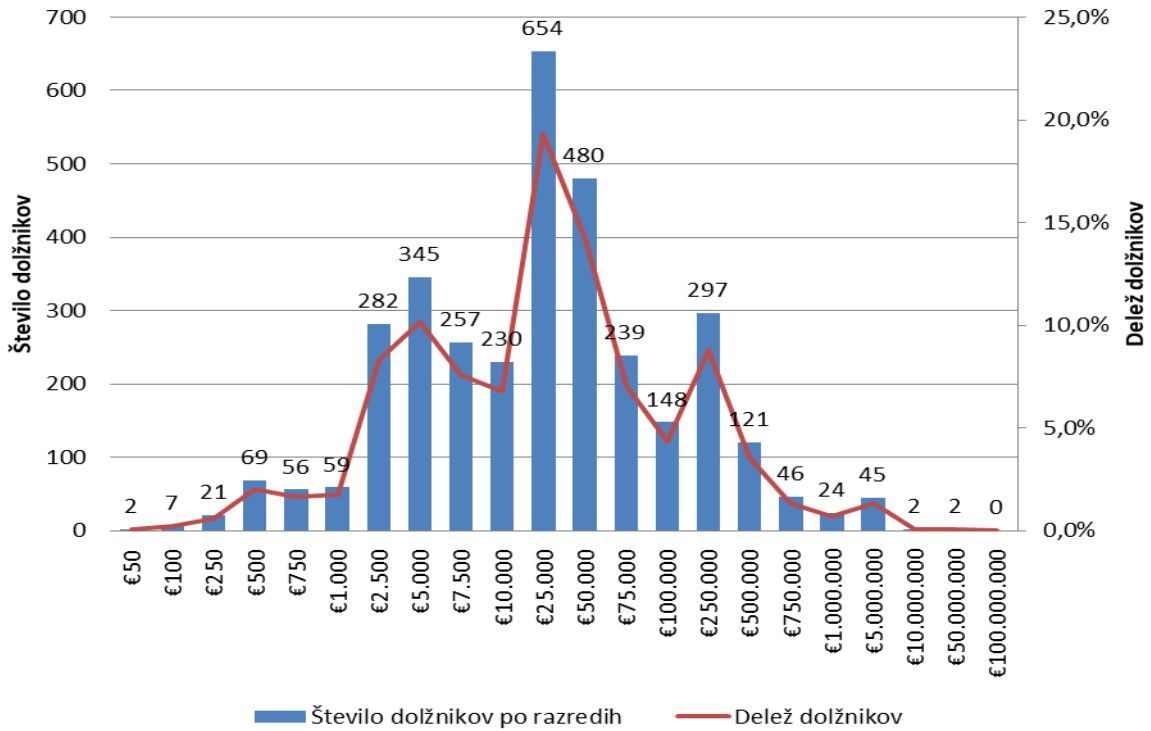
Tabela 3: Dvainosemdeseti večstranski pobot po ZPreZP-1 dne 25.01.2018- struktura upnikov, do katerih so dolžniki prijavili obveznosti, po vrstah upnika

Vrsta upnika	Upniki		Prijavljene obveznosti		Upoštewane obveznosti		Pobotano		
	Število	Delež (v %)	Znesek v EUR	Delež (v %)	Znesek v EUR	Delež (v %)	Znesek v EUR	Delež v celotnem pobotu (v %)	Delež pobotanih obveznosti (v upoštevanih obveznostih)
1	2	3	4	5	6	7	8	9	10 (=8/6)
Gospodarske družbe	12.969	65,3%	296.132.878	88,7%	106.964.619	91,7%	19.172.149	87,7%	6,5%
Samostojni podjetniki posamezniki	5.538	27,9%	22.468.974	6,7%	4.391.166	3,8%	1.456.890	6,7%	6,5%
Zadruge	95	0,5%	6.195.242	1,9%	5.057.388	4,3%	1.160.661	5,3%	18,7%
Drugo	1.262	6,4%	8.997.193	2,7%	296.052	0,3%	67.937	0,3%	0,8%
SKUPAJ	19.864	100,0%	333.794.288	100,0%	116.709.224	100,0%	21.857.638	100,0%	18,7%

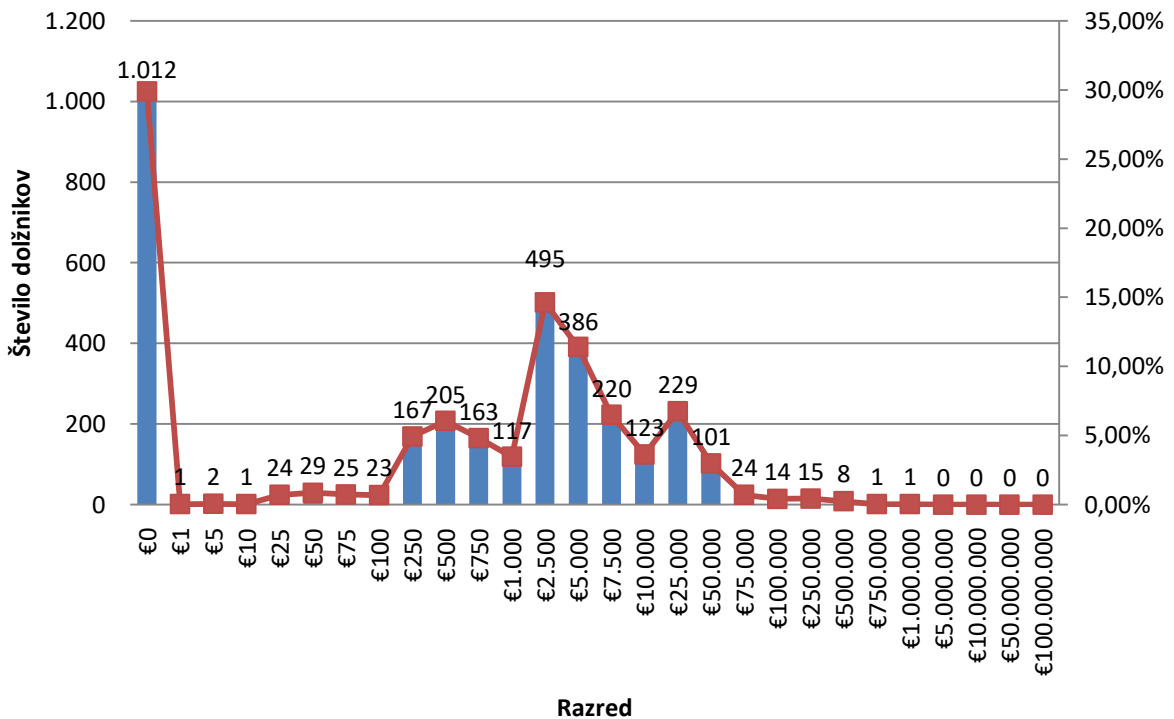
Tabela 4: Dvainosemdeseti večstranski pobot po ZPreZP-1 dne 25.01.2018- struktura upnikov, do katerih so dolžniki prijavili obv., po področjih dejavnosti

Dejavnost	Upniki		Prijavljene obveznosti		Upoštewane obveznosti		Pobotano		
	Število	Delež (v %)	Znesek v EUR	Delež (v %)	Znesek v EUR	Delež (v %)	Znesek v EUR	Delež v celotnem pobotu (v %)	Delež pobotanih obveznosti (v upoštevanih obveznostih)
1	2	3	4	5	6	7	8	9	10 (=8/6)
G TRGOVINA; VZDRŽEVANJE IN POPRAVILA MOT. VOZIL	4.909	24,7%	132.152.702	39,6%	45.624.020	39,1%	8.607.801	39,4%	6,5%
C PREDELOVALNE DEJAVNOSTI	4.568	23,0%	82.238.277	24,6%	32.160.722	27,6%	5.656.357	25,9%	6,9%
K FINANČNE IN ZAVAROVALNE DEJ.	92	0,5%	10.424.202	3,1%	8.917.970	7,6%	2.169.705	9,9%	20,8%
H PROMET IN SKLADIŠČENJE	2.012	10,1%	25.937.140	7,8%	6.476.408	5,5%	1.251.833	5,7%	4,8%
M STROKOVNE, ZNANSTVENE IN TEH. DEJAVNOSTI	2.332	11,7%	21.474.205	6,4%	7.800.196	6,7%	1.134.099	5,2%	5,3%
F GRADBENIŠTVO	1.734	8,7%	18.058.061	5,4%	6.544.570	5,6%	1.027.419	4,7%	5,7%
P IZOBRAŽEVANJE	226	1,1%	3.565.409	1,1%	941.941	0,8%	396.091	1,8%	11,1%
Drugo	3.991	20,1%	39.944.293	12,0%	8.243.399	7,1%	1.614.333	7,4%	19,6%
SKUPAJ	19.864	100,0%	333.794.288	100,0%	116.709.224	100,0%	21.857.638	100,0%	18,7%

Porazdelitev zneskov prijavljenih obveznosti dolžnikov v večstranski pobot po razredih



Porazdelitev zneskov pobotanih obveznosti dolžnikov po razredih



REZULTATI VEČSTRANSKEGA POBOTA MEDSEBOJNIH OBVEZNOSTI, KI JE BIL OPRAVLJEN 22.02.2018

AJPES je **22. februarja 2018** izvedel drugi krog obveznega in prostovoljnega večstranskega pobota medsebojnih obveznosti v letu 2018. V pobot je svoje obveznosti prijavilo 3.298 dolžnikov, od tega je 2.897 ali 87,8 % istih dolžnikov kot v mesecu januarju 2018, 401 ali 12,2 % pa novih dolžnikov. Dolžniki so svoje obveznosti prijavili do 19.478 upnikov, to je 386 manj kot v prejšnjem krogu pobota.

Skupni znesek prijavljenih obveznosti je bil **323.976.149,01 evrov**, od tega **70,6 % v obvezni pobot** in **29,4 % v prostovoljni pobot**.

Vsaj del obveznosti je v tem krogu uspelo pobotati 2.227 ali 67,5 % dolžnikom, ti dolžniki pa so pobotali skupaj **18.082.288,67 evrov**.

Rezultati prostovoljnih in obveznih večstranskih pobotov AJPEŠ v letih 2017 in 2018

Datum pobota	Število dolžnikov	Znesek prijavljenih obveznosti (v EUR)	Znesek upoštevanih obveznosti (v EUR)	Pobotani znesek (v EUR)	Delež pobotanih obveznosti (od prijavljenih) (v %)	Delež pobotanih obveznosti (od upoštevanih) (v %)	Delež dolžnikov, ki so pobotali vsaj del obveznosti (v %)
1	2	3	4	5	6 (=5/3)	7 (=5/4)	8
19.1.2017	3.702	340.335.629	115.902.895	19.679.892	5,8%	17,0%	65,3%
23.2.2017	3.916	356.590.852	127.224.826	21.043.088	5,9%	16,5%	67,6%
23.3.2017	3.893	333.966.873	120.576.142	21.868.307	6,5%	18,1%	69,0%
20.4.2017	3.871	329.097.493	119.226.150	22.283.630	6,8%	18,7%	67,0%
25.5.2017	3.940	341.313.556	123.537.269	24.118.776	7,1%	19,5%	67,7%
22.6.2017	3.772	343.389.673	124.067.254	23.607.888	6,9%	19,0%	66,4%
20.7.2017	3.560	350.166.162	118.649.799	24.992.633	7,1%	21,1%	67,4%
24.8.2017	3.591	351.416.459	123.012.213	25.316.418	7,2%	20,6%	68,9%
21.9.2017	3.557	342.123.005	121.498.576	21.984.588	6,4%	18,1%	66,6%
19.10.2017	3.446	333.405.337	113.720.144	19.153.578	5,7%	16,8%	65,2%
23.11.2017	3.604	343.495.235	124.343.429	24.311.257	7,1%	19,6%	68,3%
21.12.2017	3.320	309.045.760	111.936.436	23.747.438	7,7%	21,2%	69,4%
Skupaj v letu 2017	3.681*	4.074.346.033	1.443.695.134	272.107.493	6,7%	18,9%	67,3%
25.01.2018	3.386	333.794.288	116.709.224	21.857.638	6,5%	18,7%	70,1%
22.02.2018	3.298	323.976.149	113.694.531	18.082.289	5,6%	15,9%	67,5%

* povprečno število dolžnikov na krog pobota v obdobju

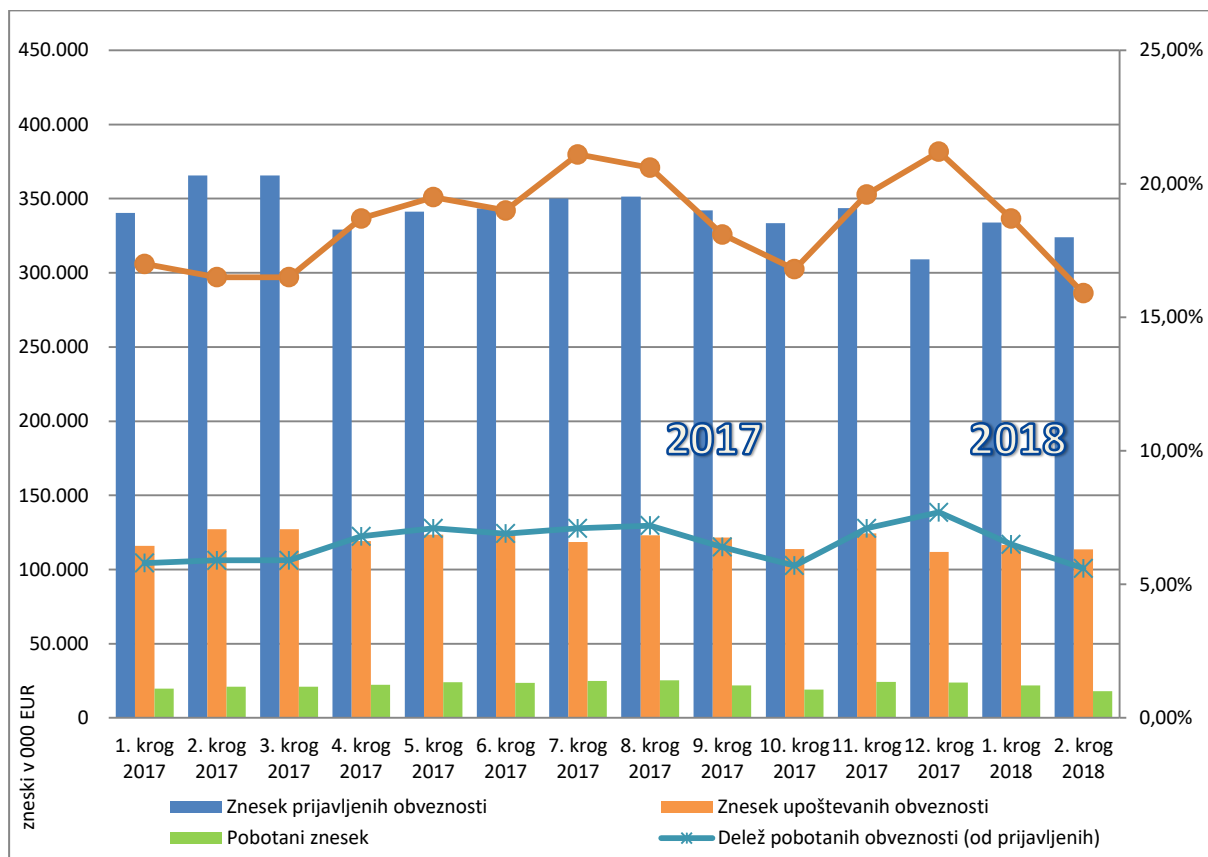


Tabela 1: Triinosemdeseti večstranski pobot po ZPreZP-1 dne 22.02.2018- struktura dolžnikov in pobotanih obveznosti, po vrstah dolžnika

Vrsta dolžnika	Dolžniki		Prijavljene obveznosti		Upoštevane obveznosti		Pobotano		
	Število	Delež (v %)	Znesek v EUR	Delež (v %)	Znesek v EUR	Delež (v %)	Znesek v EUR	Delež v celotnem pobotu (v %)	Delež pobotanih obveznosti (v upoštevanih obveznostih)
1	2	3	4	5	6	7	8	9	10 (=8/6)
Gospodarske družbe	2.678	81,2%	281.179.132	86,8%	101.120.716	88,9%	15.969.378	88,3%	6,7%
Samostojni podjetniki posamezniki	500	15,2%	10.499.857	3,2%	5.473.977	4,8%	1.158.760	6,4%	12,9%
Zadruga	47	1,4%	10.861.519	3,4%	6.310.484	5,6%	901.823	5,0%	12,1%
Drugo	73	2,2%	21.435.642	6,6%	789.354	0,7%	52.328	0,3%	0,2%
SKUPAJ	3.298	100,0%	323.976.149	100,0%	113.694.531	100,0%	18.082.289	100,0%	15,9%

Tabela 2: Triinosemdeseti večstranski pobot po ZPreZP-1 dne 22.02.2018- struktura dolžnikov in pobotanih obveznosti, po področjih dejavnosti

Dejavnost	Dolžniki		Prijavljene obveznosti		Upoštevane obveznosti		Pobotano		
	Število	Delež (v %)	Znesek v EUR	Delež (v %)	Znesek v EUR	Delež (v %)	Znesek v EUR	Delež v celotnem pobotu (v %)	Delež pobotanih obveznosti (v upoštevanih obveznostih)
1	2	3	4	5	6	7	8	9	10 (=8/6)
G TRGOVINA; VZDRŽEVANJE IN POPRAVILA MOTORNIH VOZIL	968	29,4%	105.960.888	32,7%	41.636.364	36,6%	6.995.766	38,7%	6,6%
C PREDELOVALNE DEJAVNOSTI	972	29,5%	107.859.505	33,3%	35.329.190	31,1%	4.949.414	27,4%	4,6%
K FINANČNE IN ZAVAROVALNIŠKE DEJAV.	17	0,5%	11.968.861	3,7%	10.378.440	9,1%	1.665.350	9,2%	13,9%
H PROMET IN SKLADIŠČENJE	295	8,9%	17.463.583	5,4%	3.941.863	3,5%	1.083.693	6,0%	6,2%
M STROKOVNE, ZNANSTVENE IN TEHNIČNE DEJAVNOSTI	227	6,9%	12.334.443	3,8%	7.247.163	6,4%	1.077.386	6,0%	8,7%
F GRADBENIŠTVO	327	9,9%	24.950.247	7,7%	7.081.411	6,2%	827.673	4,6%	3,3%
P IZOBRAŽEVANJE	17	0,5%	1.358.839	0,4%	784.345	0,7%	291.541	1,6%	21,5%
Drugo	475	14,4%	42.079.783	13,0%	7.295.756	6,4%	1.191.467	6,6%	16,3%
SKUPAJ	3.298	100,0%	323.976.149	100,0%	113.694.531	100,0%	18.082.289	100,0%	15,9%

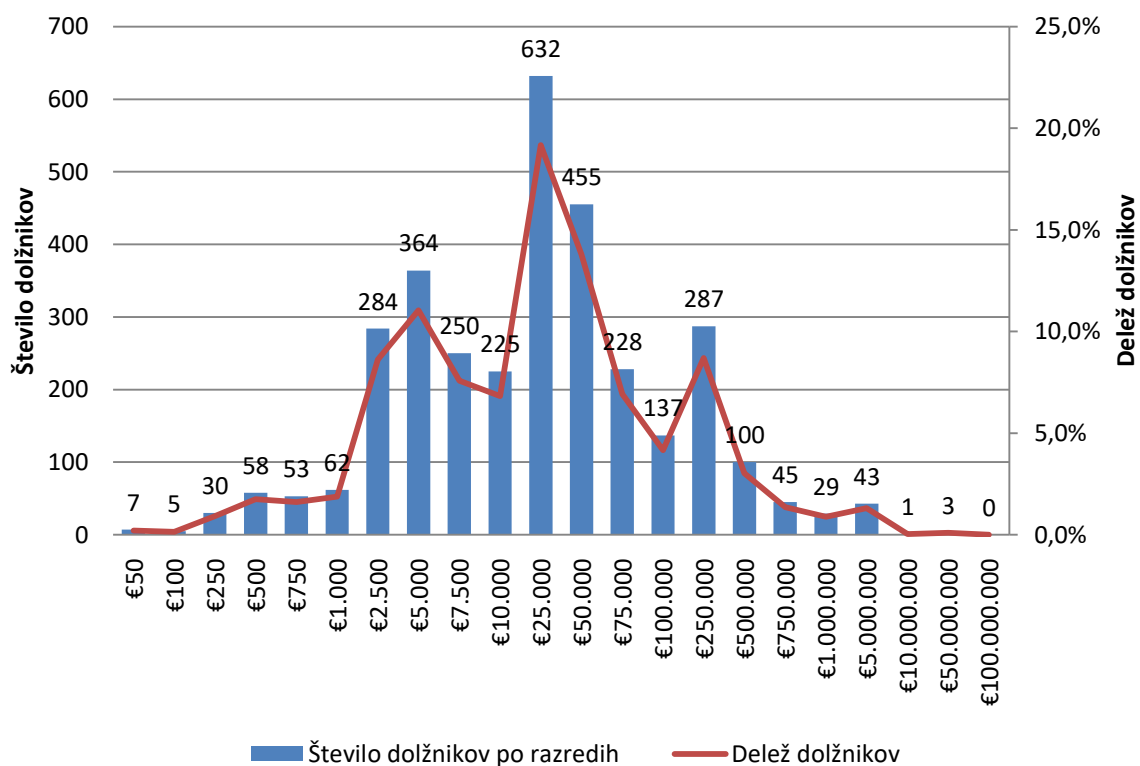
Tabela 3: Triinosemdeseti večstranski pobot po ZPreZP-1 dne 22.02.2018- struktura upnikov, do katerih so dolžniki prijavi obveznosti, po vrstah upnika

Vrsta upnika	Upniki		Prijavljene obveznosti		Upoštevane obveznosti		Pobotano		
	Število	Delež (v %)	Znesek v EUR	Delež (v %)	Znesek v EUR	Delež (v %)	Znesek v EUR	Delež v celotnem pobotu (v %)	Delež pobotanih obveznosti (v upoštevanih obveznostih)
1	2	3	4	5	6	7	8	9	10 (=8/6)
Gospodarske družbe	12.765	65,5%	290.346.063	89,6%	104.195.401	91,6%	15.969.378	88,3%	6,5%
Samostojni podjetniki posamezniki	5.406	27,8%	20.825.239	6,4%	3.892.690	3,4%	1.158.760	6,4%	6,5%
Zadruge	96	0,5%	6.269.825	1,9%	5.395.564	4,7%	901.823	5,0%	18,7%
Drugo	1.211	6,2%	6.535.021	2,0%	210.876	0,2%	52.328	0,3%	0,8%
SKUPAJ	19.478	100,0%	323.976.149	100,0%	113.694.531	100,0%	18.082.289	100,0%	15,9%

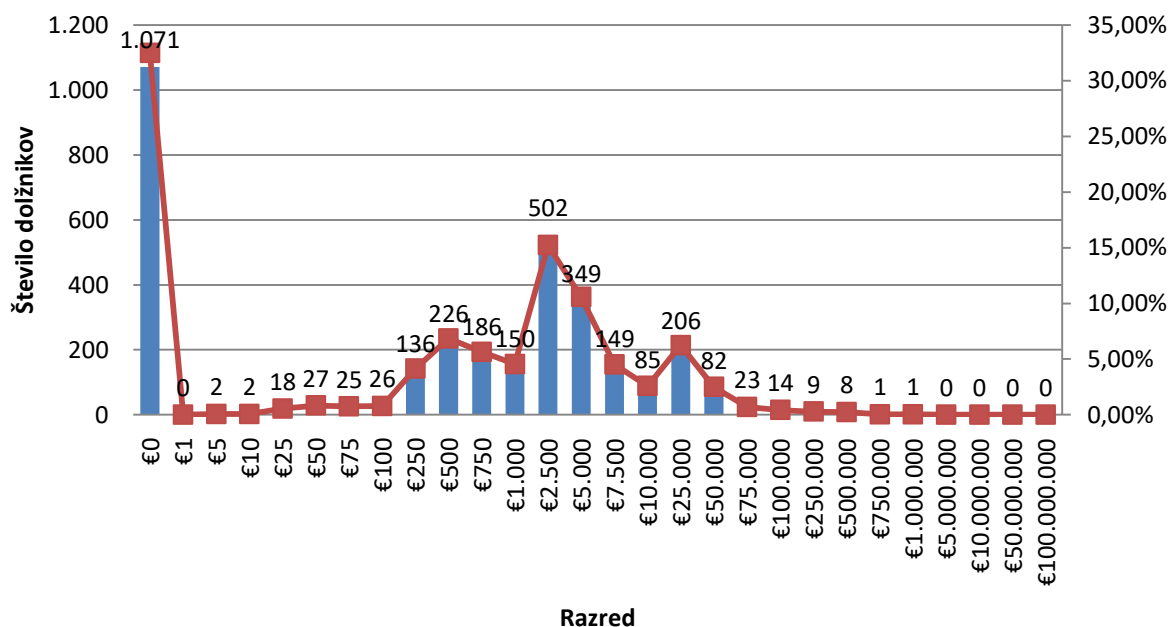
Tabela 4: Triinosemdeseti večstranski pobot po ZPreZP-1 dne 22.02.2018- struktura upnikov, do katerih so dolžniki prijavi obv., po področjih dejavnosti

Dejavnost	Upniki		Prijavljene obveznosti		Upoštevane obveznosti		Pobotano		
	Število	Delež (v %)	Znesek v EUR	Delež (v %)	Znesek v EUR	Delež (v %)	Znesek v EUR	Delež v celotnem pobotu (v %)	Delež pobotanih obveznosti (v upoštevanih obveznostih)
1	2	3	4	5	6	7	8	9	10 (=8/6)
G TRGOVINA; VZDRŽEVANJE IN POPRAVILA MOT. VOZIL	4.788	24,6%	123.949.516	38,3%	41.370.163	36,4%	6.995.766	38,7%	5,6%
C PREDELOVALNE DEJAVNOSTI	4.427	22,7%	85.079.725	26,3%	35.934.025	31,6%	4.949.414	27,4%	5,8%
K FINANČNE IN ZAVAROVALNE DEJ.	92	0,5%	10.636.944	3,3%	8.801.878	7,7%	1.665.350	9,2%	15,7%
H PROMET IN SKLADIŠČENJE	2.015	10,3%	24.202.679	7,5%	5.993.853	5,3%	1.083.693	6,0%	4,5%
M STROKOVNE, ZNANSTVENE IN TEHNIČNE DEJAVNOSTI	2.317	11,9%	19.330.184	6,0%	6.237.124	5,5%	1.077.386	6,0%	5,6%
F GRADBENIŠTVO	1.730	8,9%	18.378.814	5,7%	6.692.361	5,9%	827.673	4,6%	4,5%
P IZOBRAŽEVANJE	218	1,1%	2.337.010	0,7%	877.988	0,8%	291.541	1,6%	12,5%
Drugo	3.891	20,0%	40.061.277	12,4%	7.787.139	6,8%	1.191.467	6,6%	15,3%
SKUPAJ	19.478	100,0%	323.976.149	100,0%	113.694.531	100,0%	18.082.289	100,0%	15,9%

Porazdelitev zneskov prijavljenih obveznosti dolžnikov v večstranski pobot po razredih



Porazdelitev zneskov pobotanih obveznosti dolžnikov po razredih



Poročilo o večstranskem pobotu

April 2018



Skupaj pobotani znesek

18.244.649 €

v primerjavi s prejšnjim mesecem


-4.390.380 €

-19,4%



Število dolžnikov

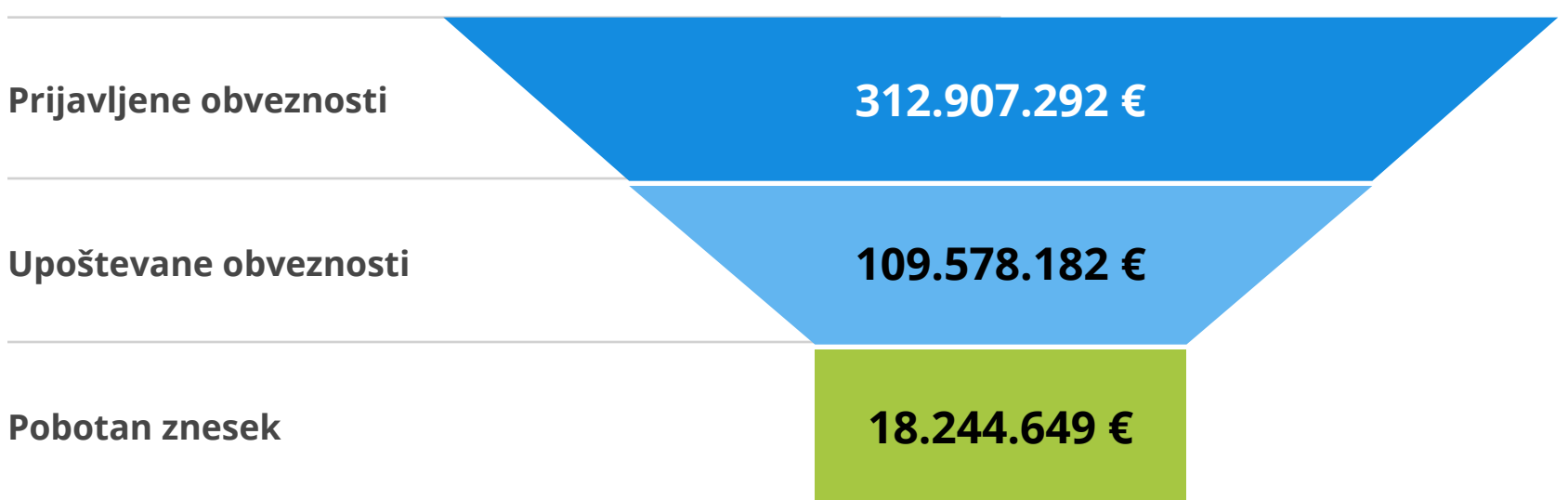
3.124



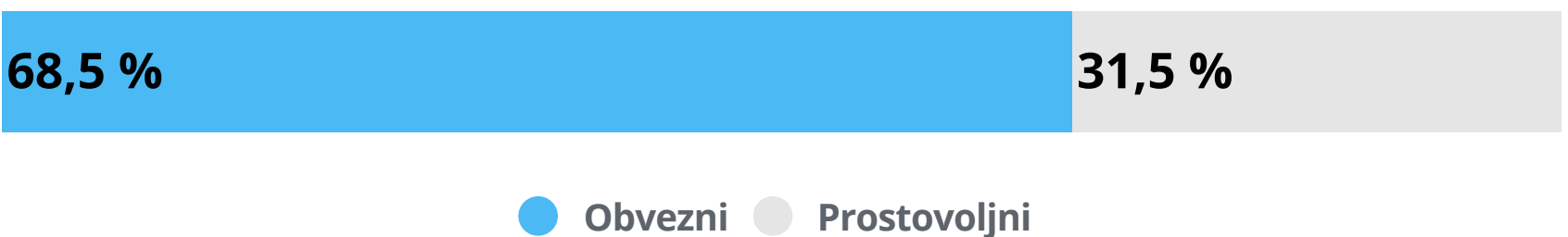
68,2 %

dolžnikov, ki so uspešno pobotali vsaj del obveznosti

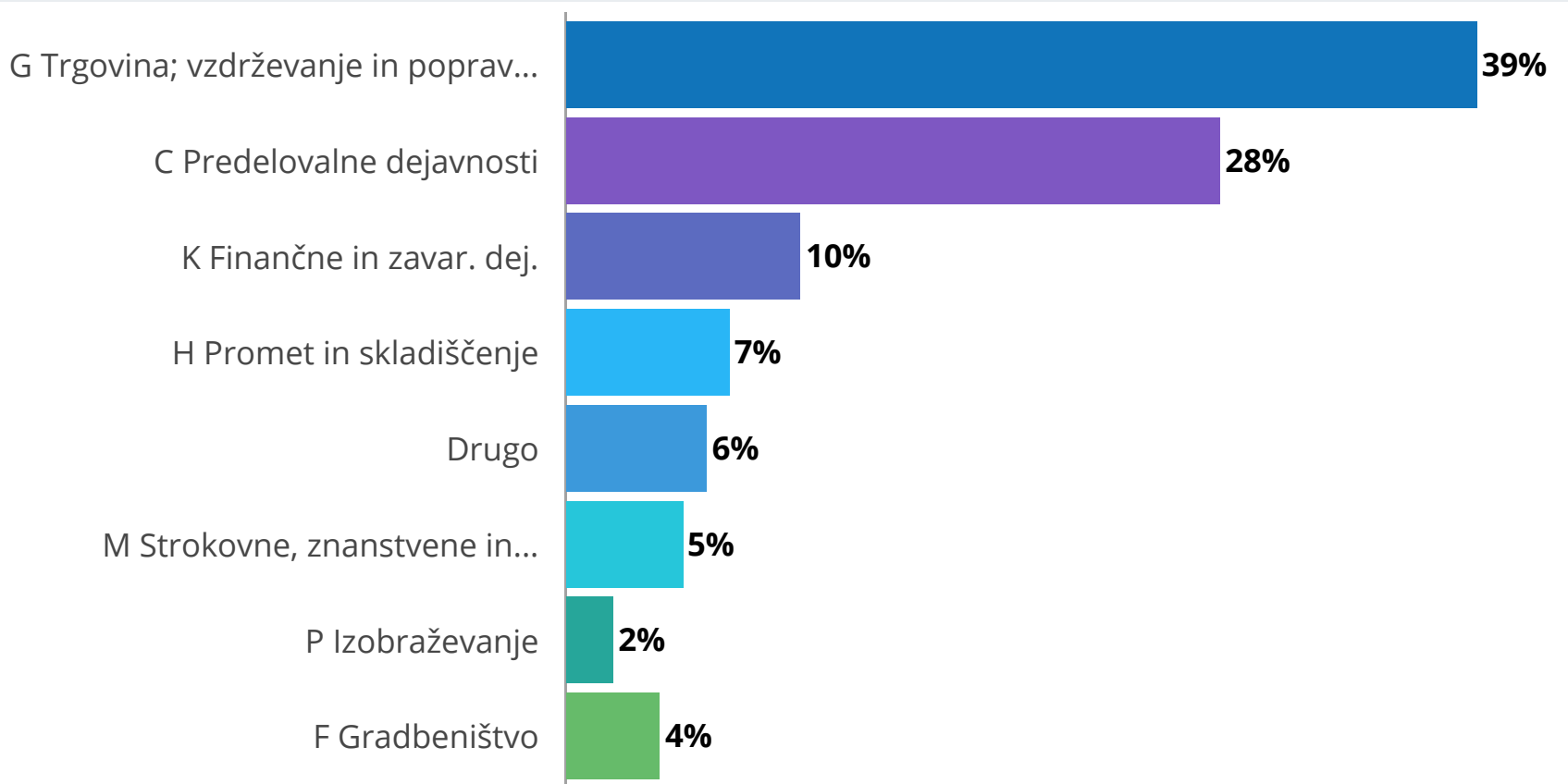
Primerjava zneskov (skupaj prijavljeni, skupaj upoštevani in pobotani)



Obvezni ali prostovoljni pobot (v % od skupnega zneska prijavljenih obveznosti)



Pobotane obveznosti po področjih dejavnosti (v %)



Poročilo o večstranskem pobotu v mesecu

Maj 2018



Skupaj pobotani znesek

22.063.430 €

v primerjavi s prejšnjim mesecem

+ 3.818.781 €

+20,9%




Število dolžnikov

3.264

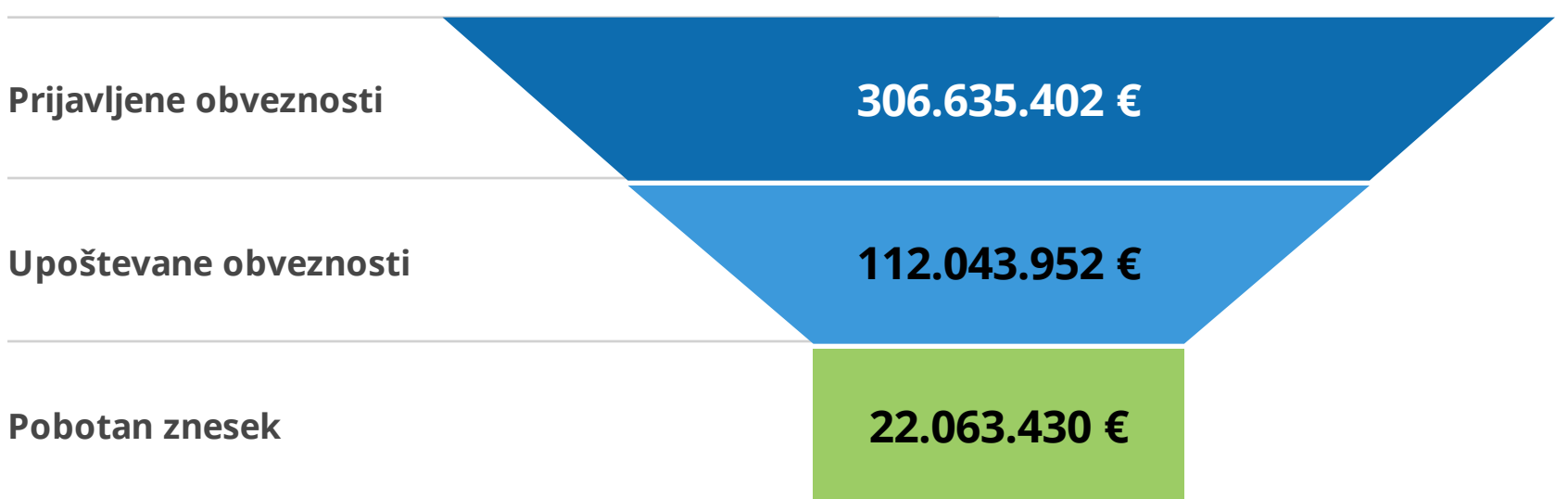


67,6 %

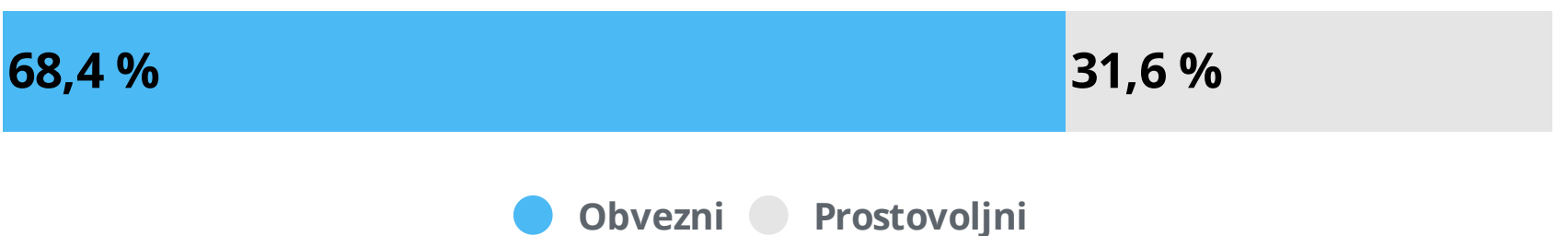
dolžnikov, ki so uspešno pobotali vsaj del obveznosti



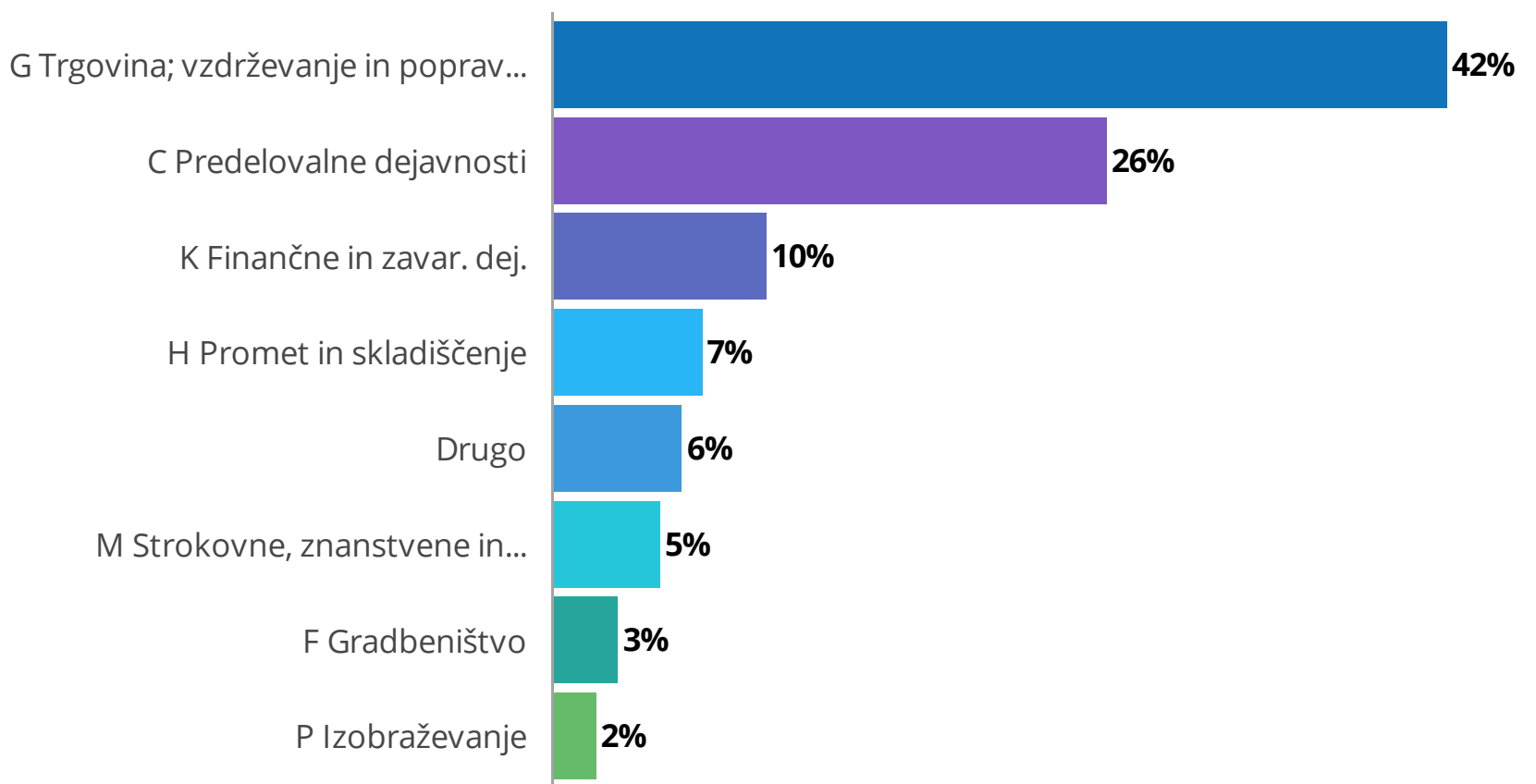
Primerjava zneskov (skupaj prijavljeni, skupaj upoštevani in pobotani)



Obvezni ali prostovoljni pobot (v % od skupnega zneska prijavljenih obveznosti)



Pobotane obveznosti po področjih dejavnosti (v %)



Junij 2018



Skupaj pobotani znesek

22.394.019 €

v primerjavi s prejšnjim mesecem

+ 330.589€



Število dolžnikov

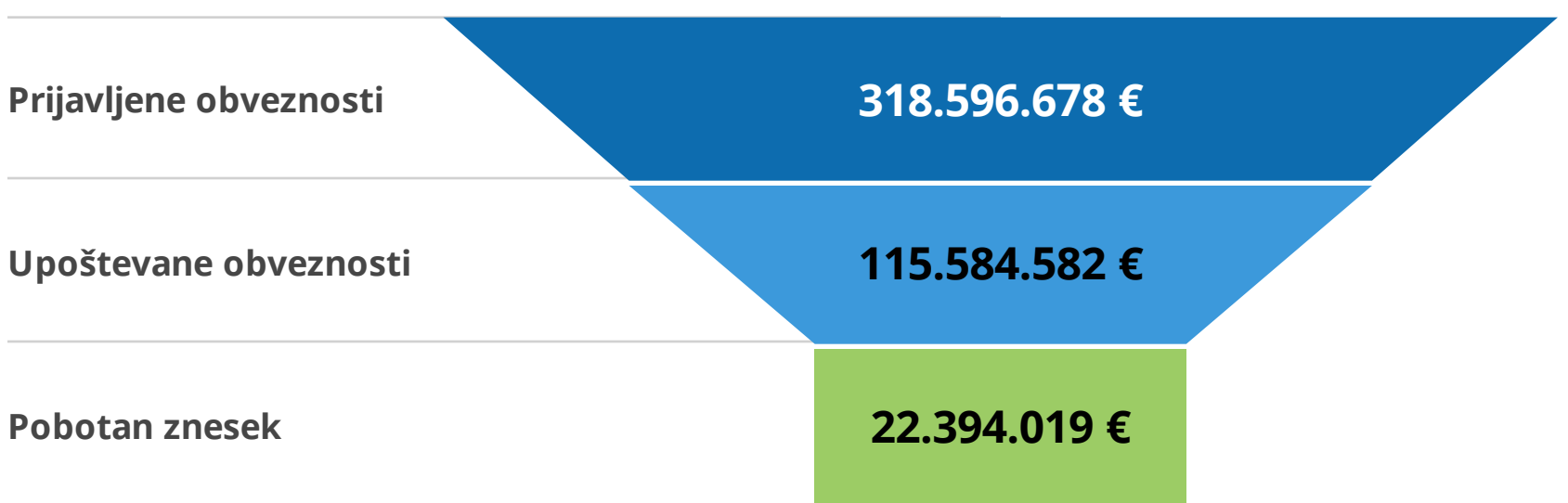
3.186



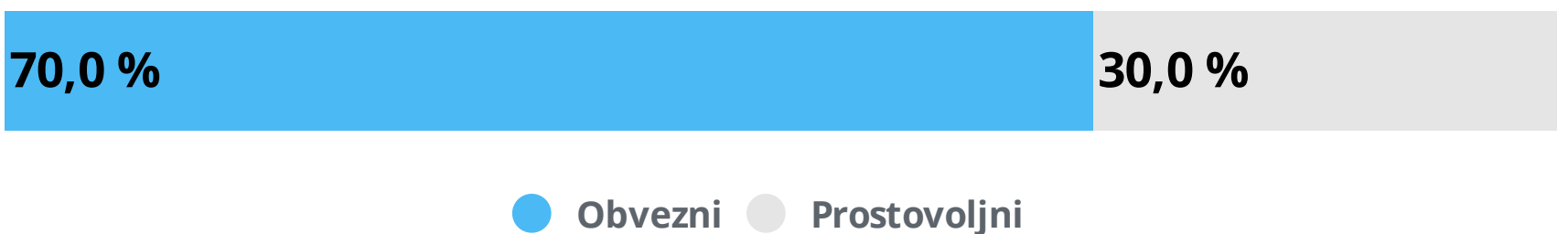
69,3%

dolžnikov, ki so uspešno pobotali vsaj del obveznosti

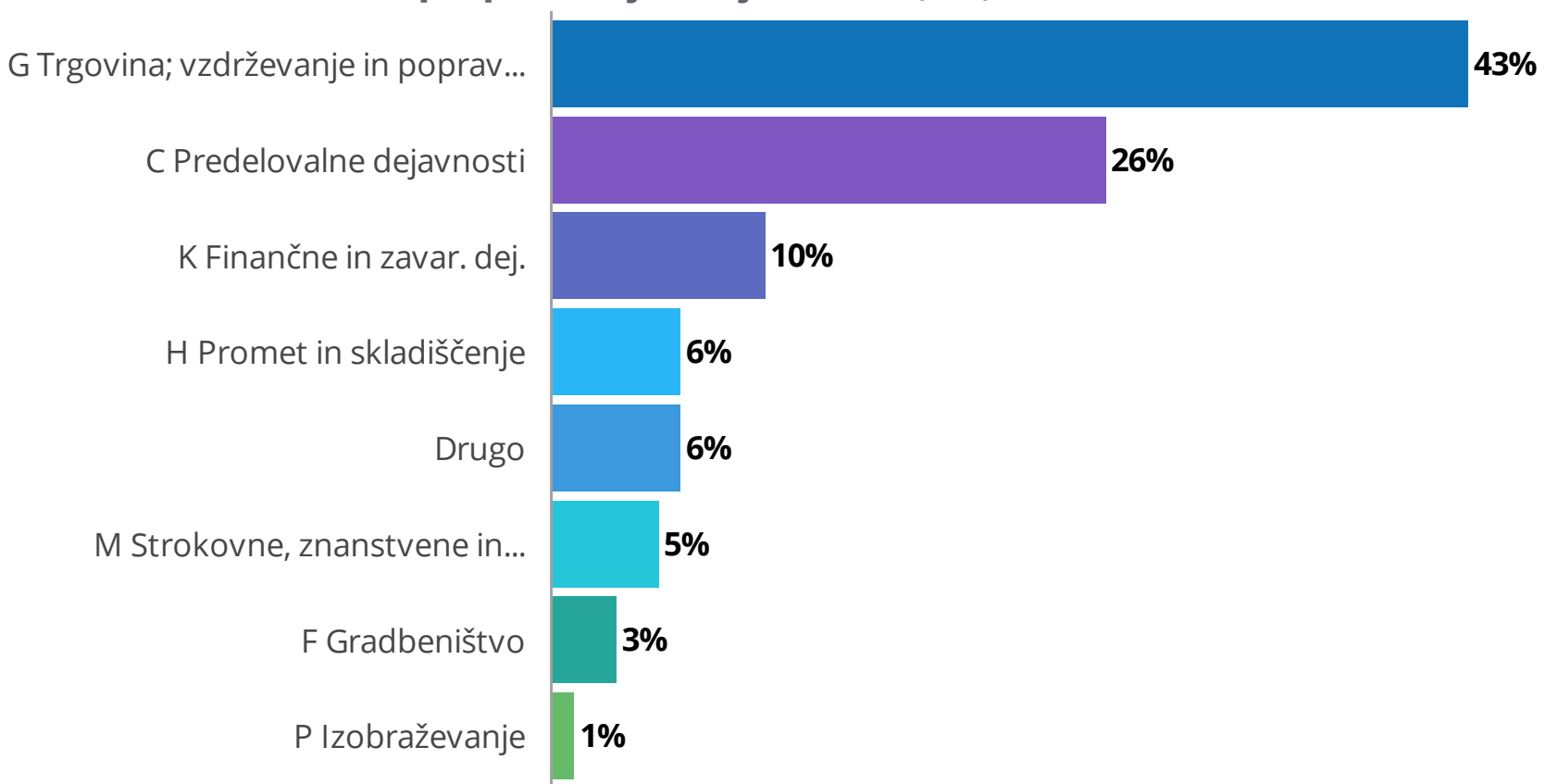
Primerjava zneskov (skupaj prijavljeni, skupaj upoštevani in pobotani)



Obvezni ali prostovoljni pobot (v % od skupnega zneska prijavljenih obveznosti)



Pobotane obveznosti po področjih dejavnosti (v %)



Poročilo o večstranskem pobotu

Julij 2018



Skupaj pobotani znesek

21.164.869 €

v primerjavi s prejšnjim mesecem


- 1.229.150 €

- 5,5 %



Število dolžnikov

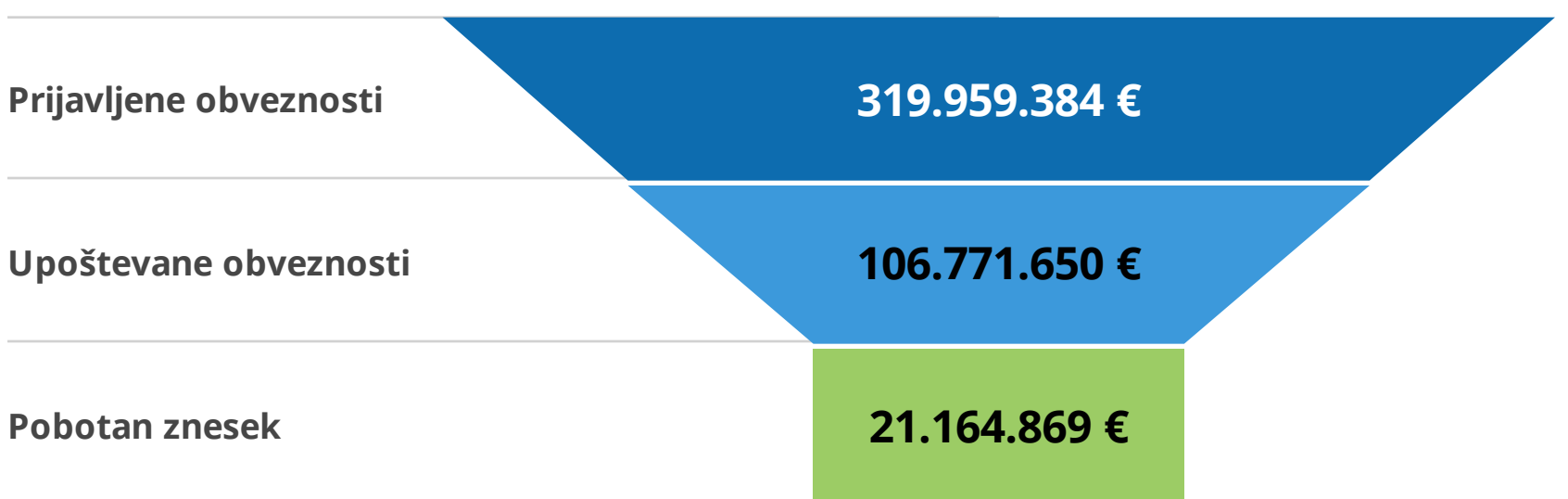
2.959



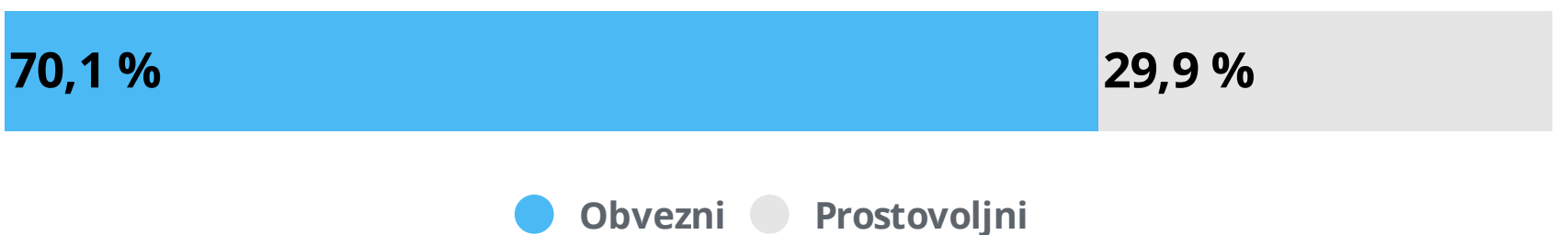
68,4%

dolžnikov, ki so uspešno pobotali vsaj del obveznosti

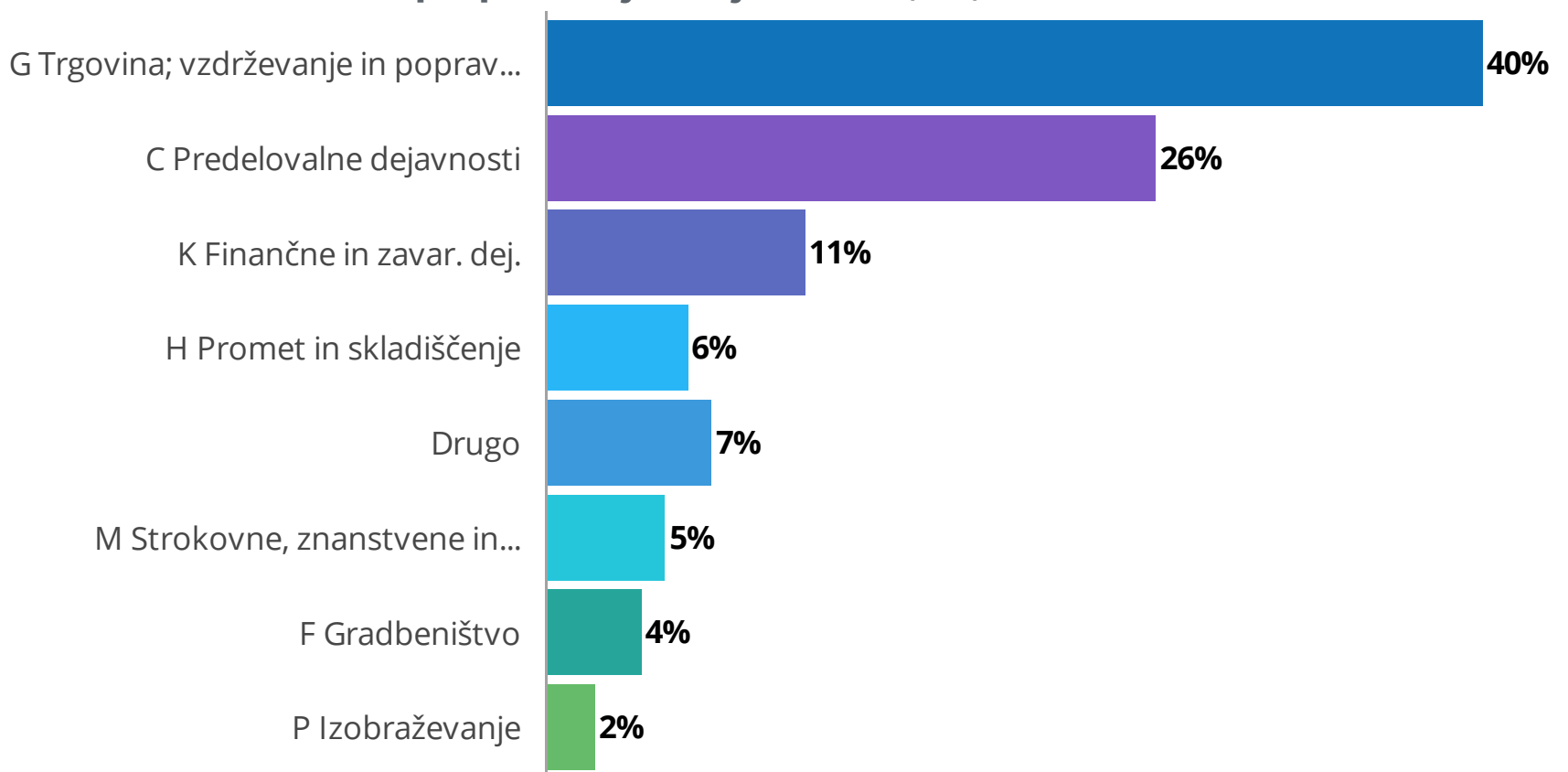
Primerjava zneskov (skupaj prijavljeni, skupaj upoštevani in pobotani)



Obvezni ali prostovoljni pobot (v % od skupnega zneska prijavljenih obveznosti)



Pobotane obveznosti po področjih dejavnosti (v %)

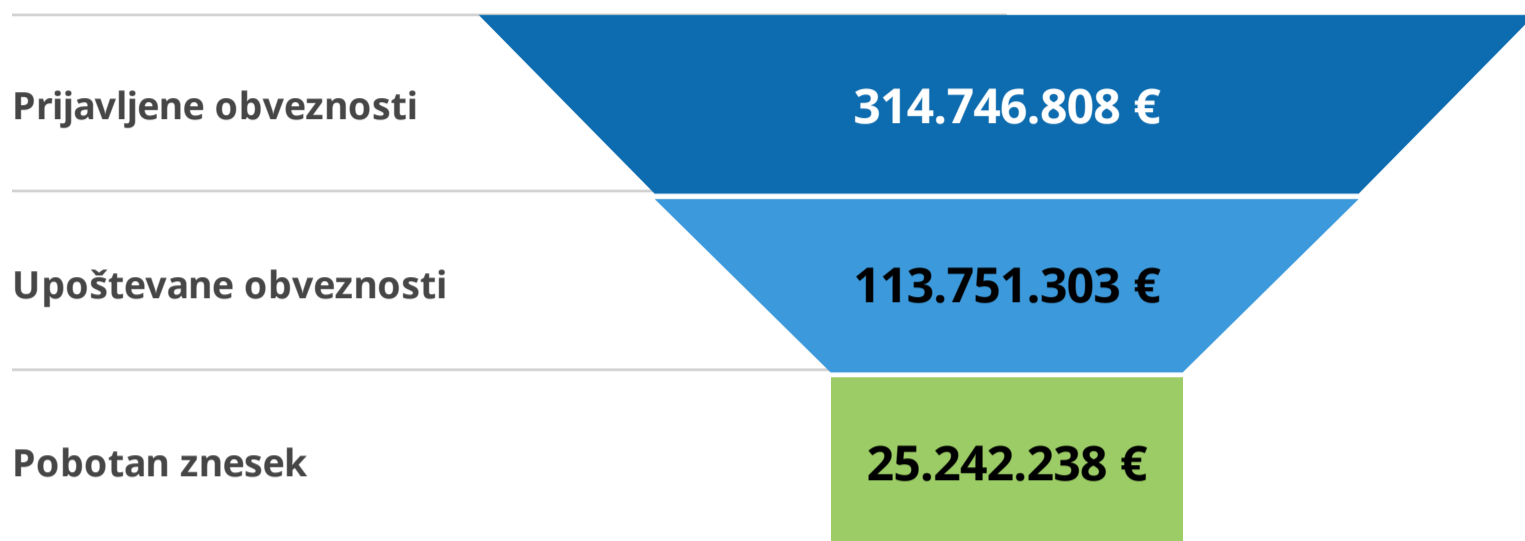


Poročilo o večstranskem pobotu

Avgust 2018



Prijavljene, upoštevane in pobotane obveznosti



Število dolžnikov

3.067

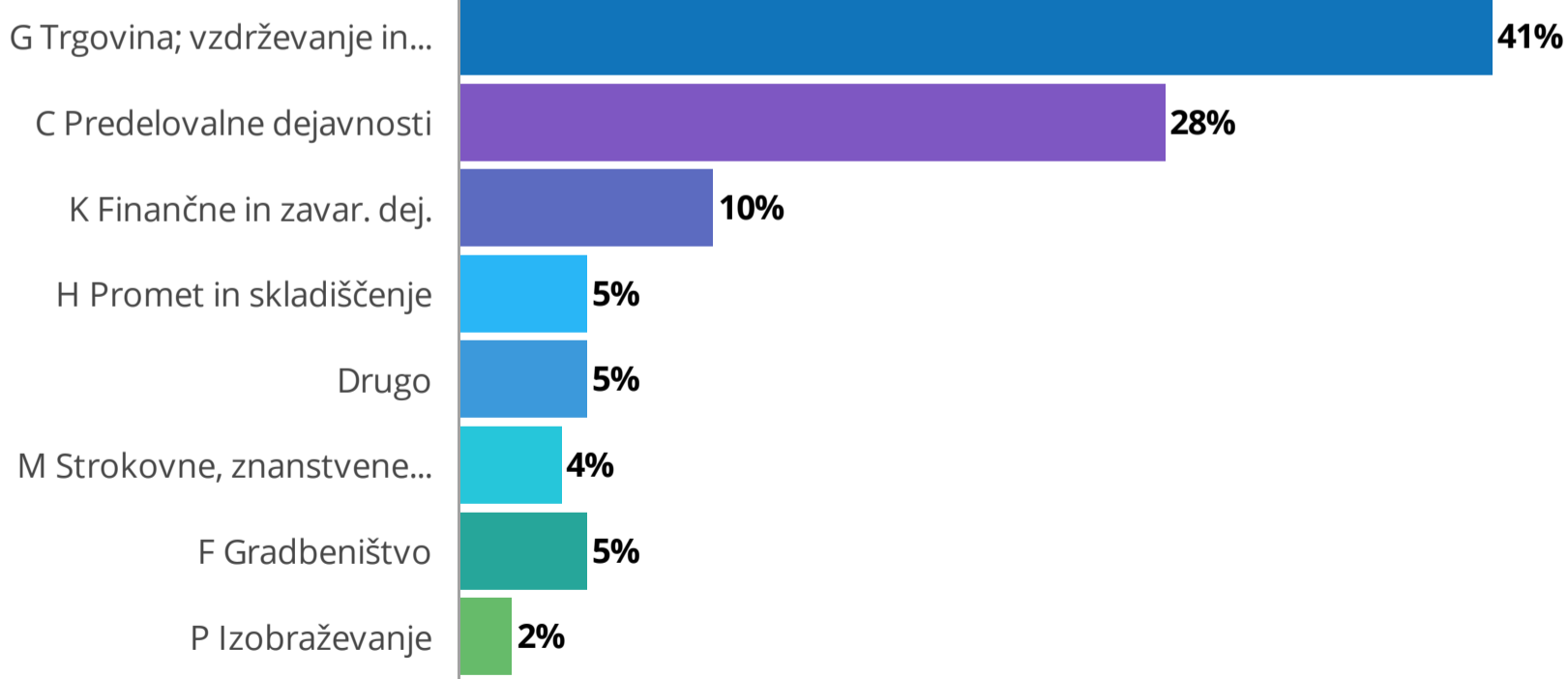


68,4%

dolžnikov je uspešno pobotalo vsaj del



Pobotane obveznosti po področjih dejavnosti



Obvezni ali prostovoljni pobot (% od skupnega zneska prijavljenih obveznosti)

70,7 %

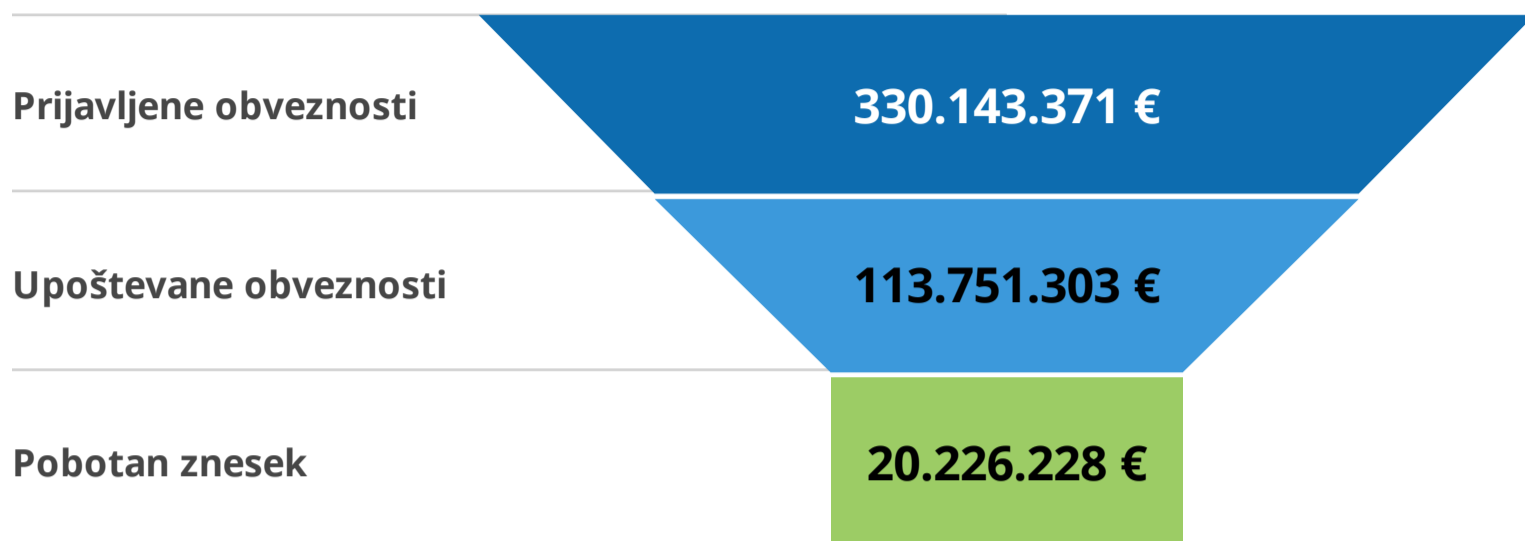
29,3 %

● Obvezni ● Prostovoljni

September 2018



Prijavljene, upoštevane in pobotane obveznosti



Dolžniki

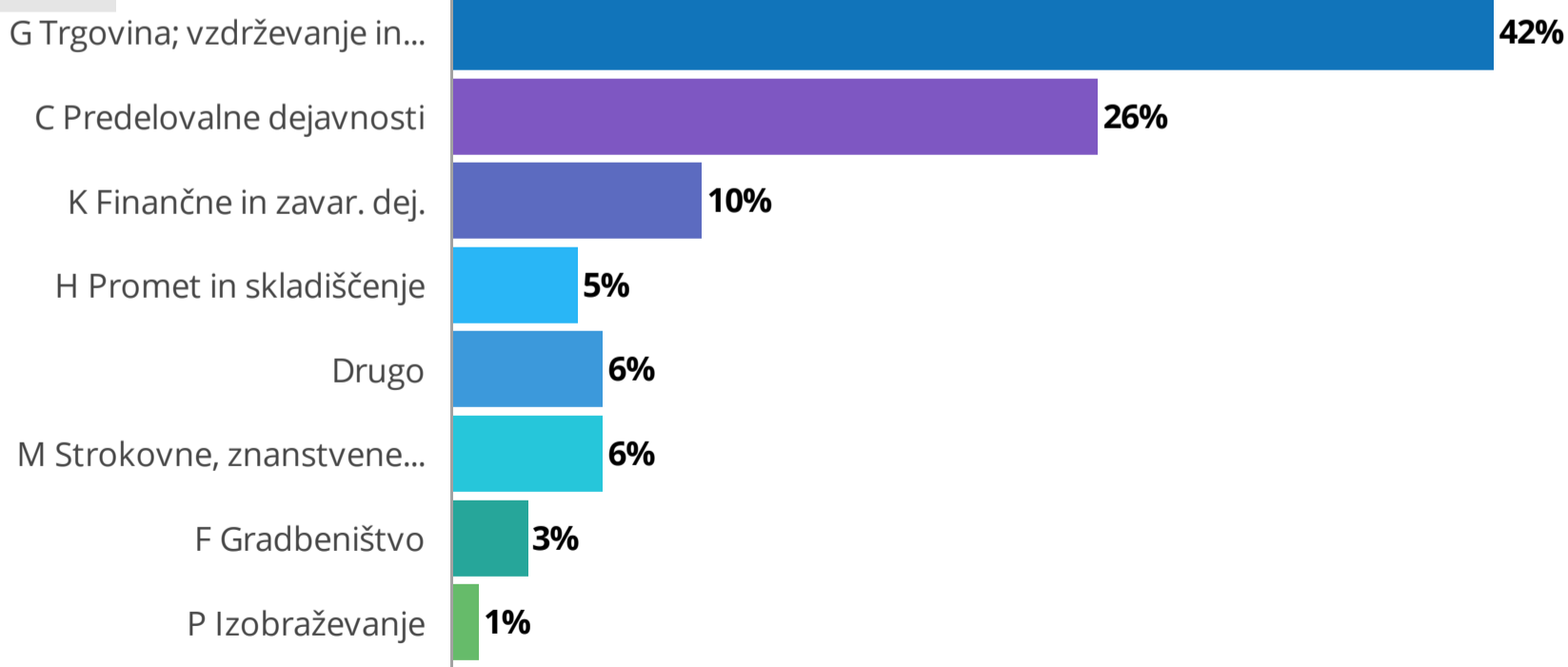
3.034 dolžnikov je prijavilo svoje obveznosti
in



67,6 % dolžnikov je uspešno pobotalo vsaj del obveznosti



Pobotane obveznosti po področjih dejavnosti



Obvezni ali prostovoljni pobot (% od skupnega zneska prijavljenih obveznosti)

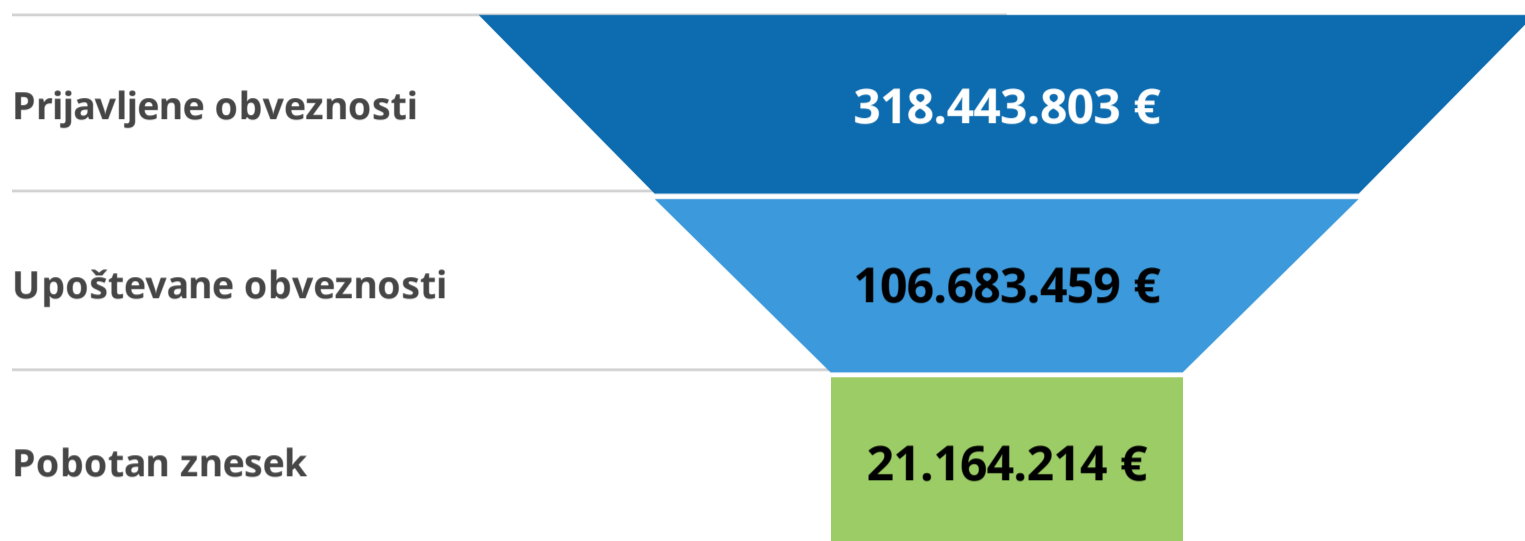
70,2 %

29,8 %

Oktober 2018



Prijavljene, upoštevane in pobotane obveznosti



Dolžniki

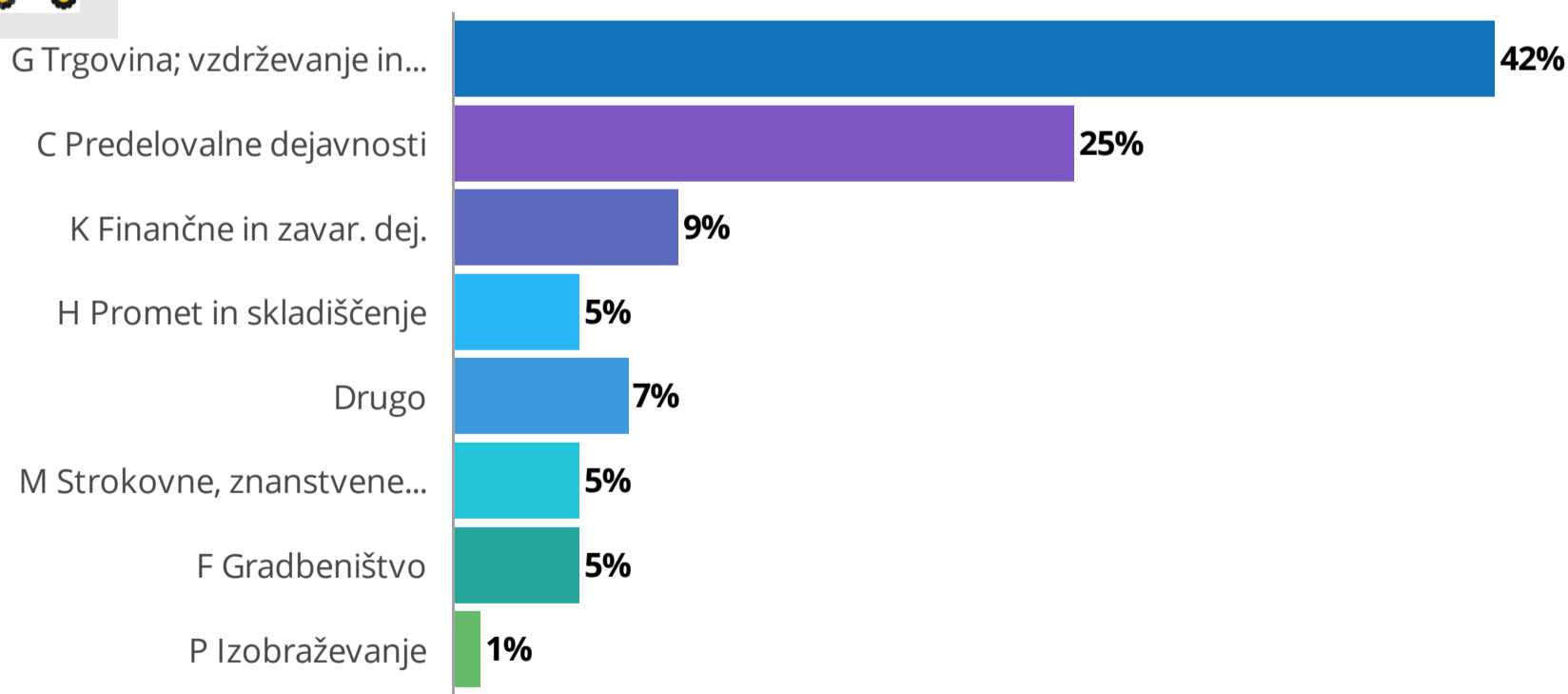
3.049 dolžnikov je prijavilo svoje obveznosti
in



68,1 % dolžnikov je uspešno pobotalo vsaj del obveznosti



Pobotane obveznosti po področjih dejavnosti



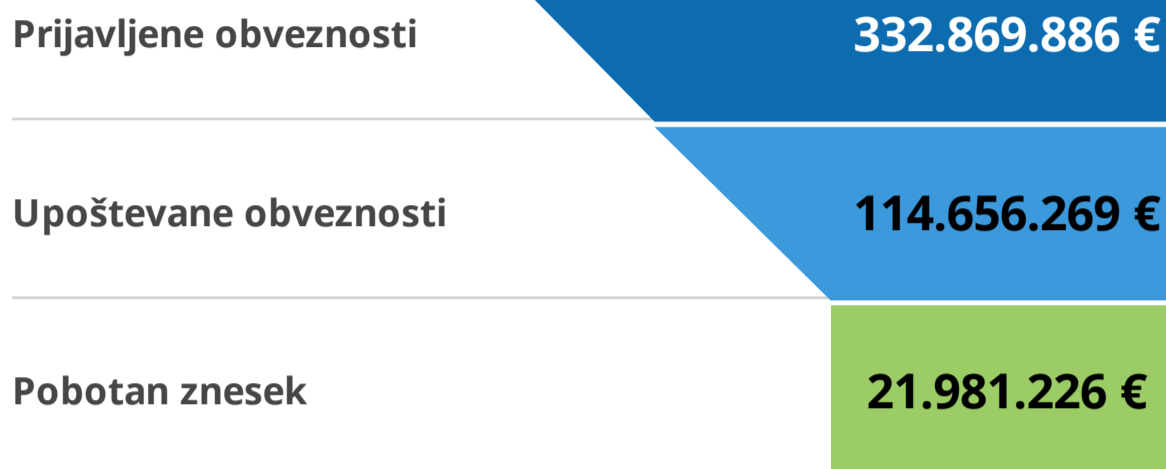
Obvezni ali prostovoljni pobot (% od skupnega zneska prijavljenih obveznosti)



November 2018



Prijavljene, upoštevane in pobotane obveznosti



Dolžniki

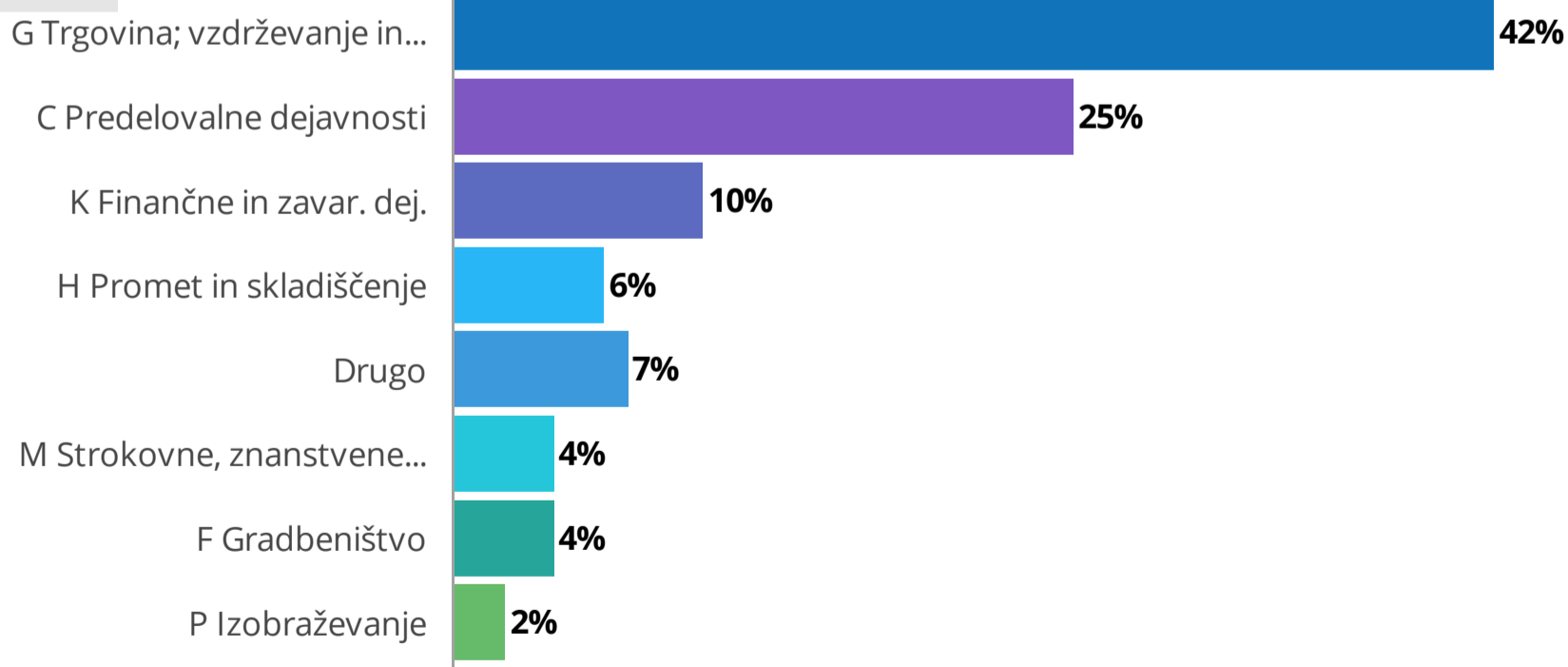
3.033 dolžnikov je prijavilo svoje obveznosti
in



70,0 % dolžnikov je uspešno pobotalo vsaj del obveznosti



Pobotane obveznosti po področjih dejavnosti



Obvezni ali prostovoljni pobot (% od skupnega zneska prijavljenih obveznosti)

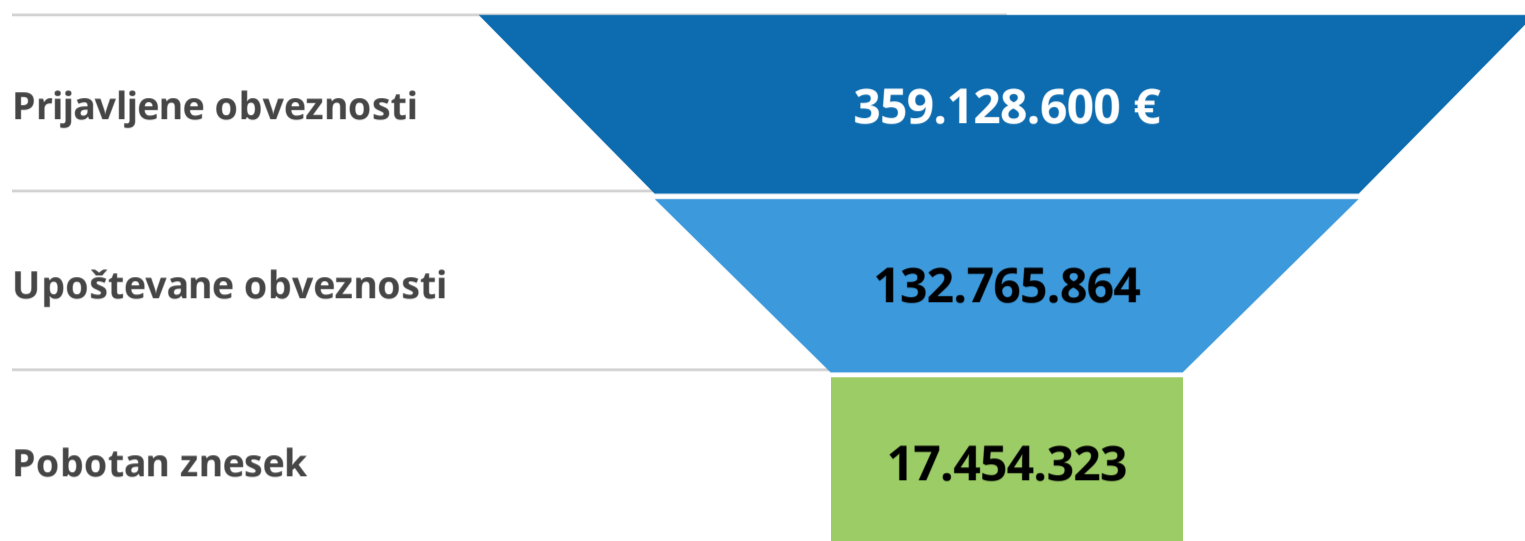
68,60%

31,40%

December 2018



Prijavljene, upoštevane in pobotane obveznosti



Dolžniki

2.918

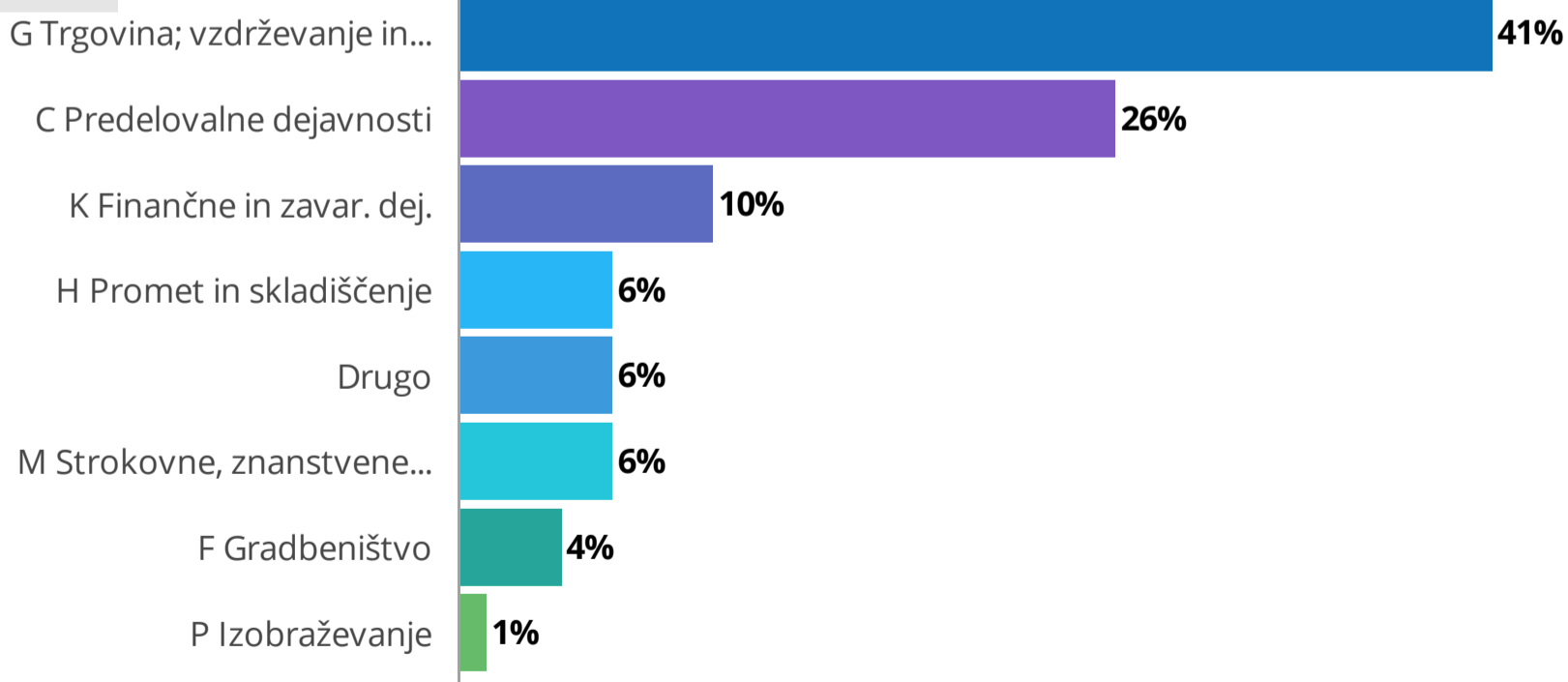
in



69,9 % dolžnikov je uspešno pobotalo vsaj del obveznosti



Pobotane obveznosti po področjih dejavnosti



Obvezni ali prostovoljni pobot (% od skupnega zneska prijavljenih obveznosti)

71,60%

28,40%