

Agencija Republike Slovenije za javnopravne evidence in storitve (AJPES) objavlja v tej statistični raziskavi zbirne podatke o:

- številu poslovnih subjektov v Poslovnem registru Slovenije (PRS) po stanju na dan 30. 6. 2007 in
- ustanovitvah in ukinitvah poslovnih subjektov v drugem trimesečju leta 2007 glede na datum vpisa poslovnega subjekta v PRS.

### **Zbirni podatki PRS o številu poslovnih subjektov v PRS po stanju na dan 30. 6. 2007**

Zakon o poslovnem registru Slovenije določa, da so poslovni subjekti, ki so predmet raziskave, pravne in fizične osebe, ki opravljajo registrirane dejavnosti, ali s predpisom ali z aktom o ustanovitvi določene dejavnosti. V raziskavo so zajete tudi glavne podružnice tujih podjetij, ki so vpisane v PRS, in ki jih določa zakon, ki ureja gospodarske družbe. Za ene in druge je značilna enaka sestava matične številke kot enolične identifikacije vsake enote PRS, dodeljene ob vpisu v PRS.

Med 158.624 poslovnimi subjekti, vpisanimi v PRS 30. junija 2007, je bilo 318 glavnih podružnic tujih poslovnih subjektov. Kot je razvidno iz preglednice 1, se je v drugem trimesečju 2007 nadaljeval trend rasti števila poslovnih subjektov v vsaki od posameznih skupin poslovnih subjektov. Skupno število poslovnih subjektov ob koncu drugega letošnjega trimesečja se je povečalo v primerjavi s skupnim številom na dan 31. 3. 2007 za 1.912 ali za 1,2%. Enaka sta bila porast števila gospodarskih pravnih oseb in števila samostojnih podjetnikov posameznikov (za 1,4%) in porast skupnega števila gospodarskih subjektov in skupnega števila fizičnih oseb (za 1,5%).

Število samostojnih podjetnikov posameznikov, za katere je AJPES registrski organ, se je povzpelo od 31. 3. 2007 na 65.883 (za 937), kar je bila skoraj polovica vsega povečanja in je hkrati predstavljalo 86 odstotkov vseh fizičnih oseb.

Gospodarskih pravnih oseb je bilo vpisanih v PRS 51.017 ali za 22,6% manj kot samostojnih podjetnikov posameznikov in hkrati za 703 več kot ob koncu prvega trimesečja letos. Delež porasta števila poslovnih subjektov je bil 36,8 odstoten, vendar za desetino nižji kot v predhodnem trimesečju.

Največji relativni porast glede na prejšnje trimesečje je bil tokrat značilen za skupino drugih fizičnih oseb. Število se je povzpelo na 10.686, to je za 199 ali za 1,9% več.

Najskromnejšo rast števila poslovnih subjektov, za petino odstotka, je AJPES zabeležila v skupini zavodov, organov in organizacij. Število se je ustalilo pri 31.038.

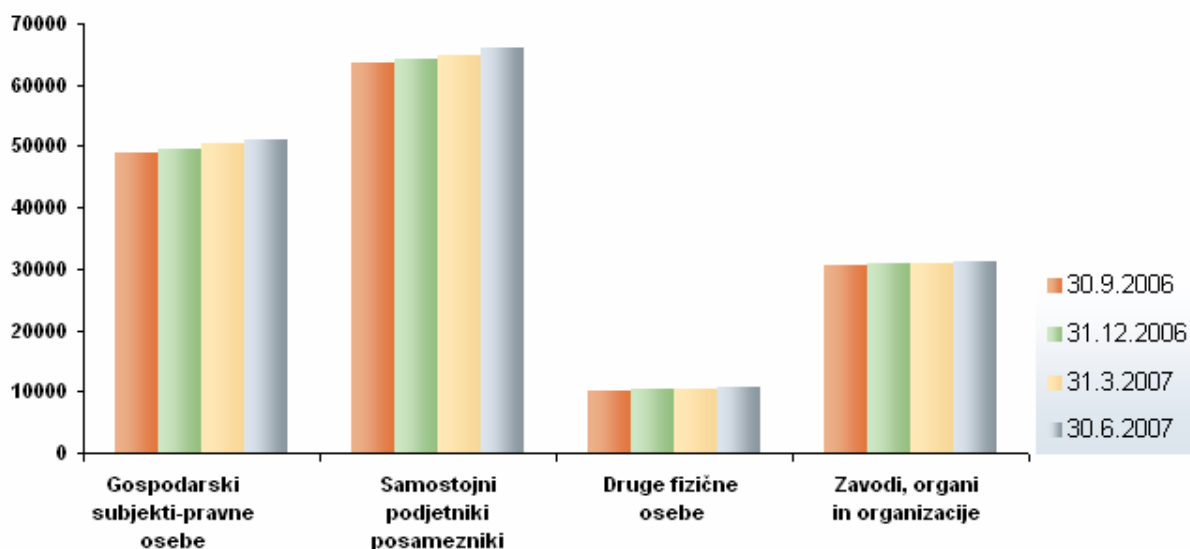
Iz primerjav med skupinami poslovnih subjektov je razvidno, da je bilo vseh pravnih oseb skupno 82.055 ali 51,7% od vseh poslovnih subjektov in za 7,2% več kot fizičnih oseb. Na zadnji junijski dan je bilo vpisanih v PRS 127.586 gospodarskih subjektov, to je 80,4% vseh poslovnih subjektov, kar je v primerjavi s številom zavodov, organov in organizacij, katerih delež je bil 19,6 odstoten, štirikrat več. Hkrati so bili gospodarski subjekti porazdeljeni med pravne in fizične osebe v razmerju 2:3 (podrobneje v preglednici 1).

Preglednica 1: : Število poslovnih subjektov po skupinah pravnoorganizacijskih oblik v Republiki Sloveniji, po četrtletjih

Stanje na dan	Skupaj	Gospodarski subjekti					Zavodi, organi in organizacije
		Skupaj	Pravne osebe	Fizične osebe			
				Skupaj	Samostojni podjetniki posamezniki	Druge fizične osebe	
1	2 (3+8)	3 (4+5)	4	5 (6+7)	6	7	8
30.9.2006	153.297	122.701	48.880	73.821	63.649	10.172	30.596
31.12.2006	155.043	124.254	49.534	74.720	64.297	10.423	30.789
31.3.2007	156.712	125.747	50.314	75.433	64.946	10.487	30.965
30.6.2007	158.624	127.586	51.017	76.569	65.883	10.686	31.038

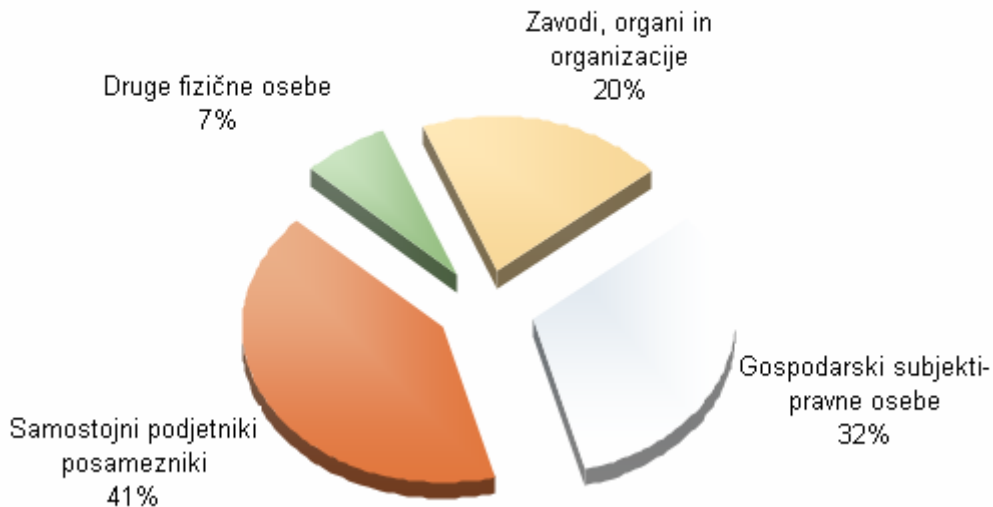
Opomba: Metodologija zbiranja podatkov je prevzeta od Statističnega urada Republike Slovenije.

#### Poslovni subjekti v Republiki Sloveniji, stanje na zadnji dan četrtletja



Najštevilnejši med 158.624 poslovnimi subjekti v PRS na dan 30. 6. 2007 so bili samostojni podjetniki posamezniki (41,5 odstotni delež). Delež pravnih oseb s področja gospodarstva je znašal 32,2%, 19,6% poslovnih subjektov so predstavljali zavodi, organi in organizacije, medtem ko je delež drugih fizičnih oseb, ki so opravljale registrirano dejavnost, ostal na 6,7%, kot na dan 31. 3. 2007.

## Poslovni subjekti v Republiki Sloveniji, stanje na dan 30. 6. 2007



Prikaz podatkov po področjih dejavnosti Standardne klasifikacije dejavnosti je vezan na glavno dejavnost poslovnega subjekta, katere šifro upravljaavec PRS določi vsaki enoti PRS v skladu s Standardno klasifikacijo dejavnosti na podlagi podatkov, prejetih od enote PRS. Na petih področjih dejavnosti Standardne klasifikacije dejavnosti od sedemnajstih je bilo skoncentriranih 79,0% vseh poslovnih subjektov. Za vsako od teh področij je bil značilen več kot 10 odstotni delež v skupnem številu poslovnih subjektov in nad 10.000 poslovnih subjektov s prevladujočo glavno dejavnostjo z vsakega od teh področij. Gre za področja dejavnosti: »Druge javne, skupne in osebne storitvene dejavnosti« (34.870 poslovnih subjektov ali 22,0%), »Poslovanje z nepremičninami, najem in poslovne storitve« (27.175 ali 17,1%), »Trgovina, popravila motornih vozil in izdelkov široke porabe« (25.339 ali 16,0%), »Predelovalne dejavnosti« (19.158 ali 12,1%) in »Gradbeništvo« (18.720 poslovnih subjektov ali 11,8% od vseh).

Število poslovnih subjektov se je v drugem trimesečju letos absolutno najbolj povečalo na področjih dejavnosti »Poslovanje z nepremičninami, najem in poslovne storitve« (za 632) in »Gradbeništvo« (za 528), ki sta zavzemali dve tretjini celotnega povečanja števila poslovnih subjektov v opazovanem obdobju.

Od 51.017 poslovnih subjektov v skupini pravnih oseb s področja gospodarstva je bilo v PRS na dan 30. 6. 2007 45.055 ali 88,3% družb z omejeno odgovornostjo. Od predhodnega trimesečja se število povečalo za 788. Največ registriranih poslovnih subjektov v tej skupini je bilo v dejavnostih s področij »Trgovina, popravila motornih vozil in izdelkov široke porabe« (14.158), »Poslovanje z nepremičninami, najem in poslovne storitve« (14.054) in »Predelovalne dejavnosti« (7.544). Spremembe v številu pravnih oseb z drugimi oblikami organizacije niso bile znatne, opazen pa je trend zmanjševanja števila delniških družb, družb z neomejeno odgovornostjo in komanditnih družb.

Za skupino samostojnih podjetnikov posameznikov je bilo značilno, da so imeli registrirane kot glavne dejavnosti najpogosteje, v skupno 69,9% primerih, dejavnosti s področja »Gradbeništvo« (12.910 poslovnih subjektov) in dejavnosti s področij, najbolj značilna za pravne osebe s področja gospodarstva (skupno 33.145 poslovnih subjektov).

Več kot polovico od 10.686 poslovnih subjektov v skupini drugih fizičnih oseb so predstavljali registrirani samostojni ustvarjalci na področju kulture (2.330), nosilci dopolnilne dejavnosti na kmetiji (2.233) in registrirani zdravniki, zobozdravniki in zasebni zdravstveni delavci (1.611). V primerjavi s prvim trimesečjem ostajajo v drugem trimesečju letos po porastu števila vodilni nosilci dopolnilne dejavnosti na kmetiji (za 174 več). Število poklicnih športnikov se je zmanjšalo za 23.

Poslovni subjekti iz skupine zavodov, organov in organizacij so bili glede na registrirano glavno dejavnost v 76,7% primerih razvrščeni na področje »Druge javne, skupne in osebne storitvene dejavnosti«. Dobri dve tretjini je bilo društev in zvez društev (21.005). Njihovo število se vsako trimesečje poveča, tokrat za 57. Nad 1.000 poslovnih subjektov v skupini je AJ PES našela pri naslednjih pravnih oblikah organizacije: sindikati (3.607), javni zavodi (1.492), zavodi (1.262) in verske skupnosti (1.018).

Iz podatkov o številu poslovnih subjektov po statističnih regijah je razvidno, da so sedeži poslovnih subjektov v skupno 66,3% v Osrednjeslovenski, v Podravski, v Savinjski in v Gorenjski regiji, samo v prvo navedeni pa v 32,4%. Zanimivo je, da so bile navedene statistične regije v ospredju tudi v vsaki od posameznih skupin poslovnih subjektov. V vsaki od statističnih regij se je v drugem trimesečju število poslovnih subjektov povečalo, najbolj v Osrednjeslovenski (za 534), v Podravski (za 348) in v Gorenjski (za 257). Podrobnejši podatki za statistične regije so zbrani v preglednicah 3/1 do 3/4.

V mestnih občinah Ljubljana, Maribor, Koper, Celje in Kranj je bila skoncentrirana več kot tretjina vseh poslovnih subjektov (35,6%) in v primerjavi s predhodnim trimesečjem zabeležen največji porast števila poslovnih subjektov.

V posameznih preglednicah so podrobneje prikazani podatki o številu poslovnih subjektov na dan 30. junij 2007 po področjih Standardne klasifikacije dejavnosti in izbranih kriterijih.

[Preglednica 2/1:](#) Število gospodarskih subjektov – pravnih oseb v Republiki Sloveniji po pravnoorganizacijskih oblikah in po področjih Standardne klasifikacije dejavnosti na dan 30. 6. 2007

[Preglednica 2/2:](#) Število samostojnih podjetnikov posameznikov v Republiki Sloveniji po področjih Standardne klasifikacije dejavnosti na dan 30. 6. 2007

[Preglednica 2/3:](#) Število drugih fizičnih oseb v Republiki Sloveniji po pravnoorganizacijskih oblikah in po področjih Standardne klasifikacije dejavnosti na dan 30. 6. 2007

[Preglednica 2/4:](#) Število zavodov, organov in organizacij v Republiki Sloveniji po pravnoorganizacijskih oblikah in po področjih Standardne klasifikacije dejavnosti na dan 30. 6. 2007

[Preglednica 3/1:](#) Število poslovnih subjektov v Republiki Sloveniji po statističnih regijah in po področjih Standardne klasifikacije dejavnosti na dan 30. 6. 2007

[Preglednica 3/2:](#) Število gospodarskih subjektov – pravnih oseb v Republiki Sloveniji po statističnih regijah in po področjih Standardne klasifikacije dejavnosti na dan 30. 6. 2007

[Preglednica 3/3:](#) Število samostojnih podjetnikov posameznikov in drugih fizičnih oseb v Republiki Sloveniji po statističnih regijah in po področjih Standardne klasifikacije dejavnosti na dan 30. 6. 2007

[Preglednica 3/4:](#) Število zavodov, organov in organizacij v Republiki Sloveniji po statističnih regijah in po področjih Standardne klasifikacije dejavnosti na dan 30. 6. 2007

[Preglednica 4:](#) Število poslovnih subjektov v Republiki Sloveniji po občinah in po področjih Standardne klasifikacije dejavnosti na dan 30. 6. 2007

## Zbirni podatki o ustanovitvah in ukinitvah poslovnih subjektov v drugem trimesečju leta 2007

AJPES je v obdobju od 1. aprila 2007 do 30. junija 2007 ponovno ugotovila, podobno kot že v nekaj preteklih trimesečjih, da je skupno število ustanovitev poslovnih subjektov preseglo skupno število ukinitiev, tokrat za 82,2%, kar je razumljivo ob podatku o pozitivni rasti skupnega števila poslovnih subjektov, navedenem v začetku te raziskave. Za vse skupine poslovnih subjektov, navedene v stolpcih 4, 6, 7 in 8 preglednice 1, je bilo značilno, da je bilo ustanovitev več kot ukinitiev.

AJPES je v opazovanem obdobju zabeležila 4.473 novoustanovljenih poslovnih subjektov, medtem ko je bilo ukinitiev poslovnih subjektov 2.455. Tokrat je bilo za ustanovitve in ukinitve poslovnih subjektov značilno, da je prišlo do zmanjšanja v skupnem številu enih in drugih v primerjavi s prvim trimesečjem leta 2007 (prvih za 5,0%, drugih pa za 15,4%). Ista primerjava pokaže, da je bilo tudi v posameznih skupinah poslovnih subjektov zmanjšanje števila ustanovitev oziroma ukinitiev bolj pogosto kot povečanje, kar je razvidno iz grafičnih prikazov na koncu raziskave. Obenem je bilo za ustanovitve in ukinitve poslovnih subjektov značilno, da se deleži po posameznih skupinah niso mnogo razlikovali.

Med 4.473 novoustanovljenimi poslovnimi subjekti je bilo evidentiranih 2.397 ali 53,6% samostojnih podjetnikov posameznikov, kar je za 209 manj ustanovljenih kot v predhodnem obdobju. Največkrat izbrana glavna dejavnost je bila s področij »Poslovanje z nepremičninami, najem in poslovne storitve« (568 novih ustanovitev) in »Gradbeništvo« (534 novih ustanovitev).

Druga najbolj pogosta oblika ustanavljanja poslovnih subjektov je bila družba z omejeno odgovornostjo, ki so jo poslovni subjekti izbrali 1.169 krat. Delež novoustanovljenih poslovnih subjektov s to pravnoorganizacijsko obliko v skupini pravnih oseb s področja gospodarstva je bil 94,5 odstoten, delež skupine v skupnem številu novoustanovljenih pa 27,7 odstoten. Tipični področji izbranih glavnih dejavnosti poslovnih subjektov iz te skupine sta navedeni v prejšnjem odstavku.

V skupini zavodi, organi in organizacije, katerih delež od vseh novoustanovljenih poslovnih subjektov je znašal 9,1%, je bilo med 409 novoustanovljenimi poslovnimi subjekti 297 društev in zvez društev.

Skupina drugih fizičnih oseb je bila tokrat edina, v kateri se je število novoustanovljenih poslovnih subjektov povečalo v primerjavi s prvim trimesečjem leta 2007, in sicer s 369 na 430 ali za 16,5%, medtem ko je delež v skupnem povečanju znašal 9,6%. Prevladovali so nosilci dopolnilne dejavnosti na kmetiji, ki se jih je na novo ustanovilo 198 ali za 91 več kot v trimesečju poprej.

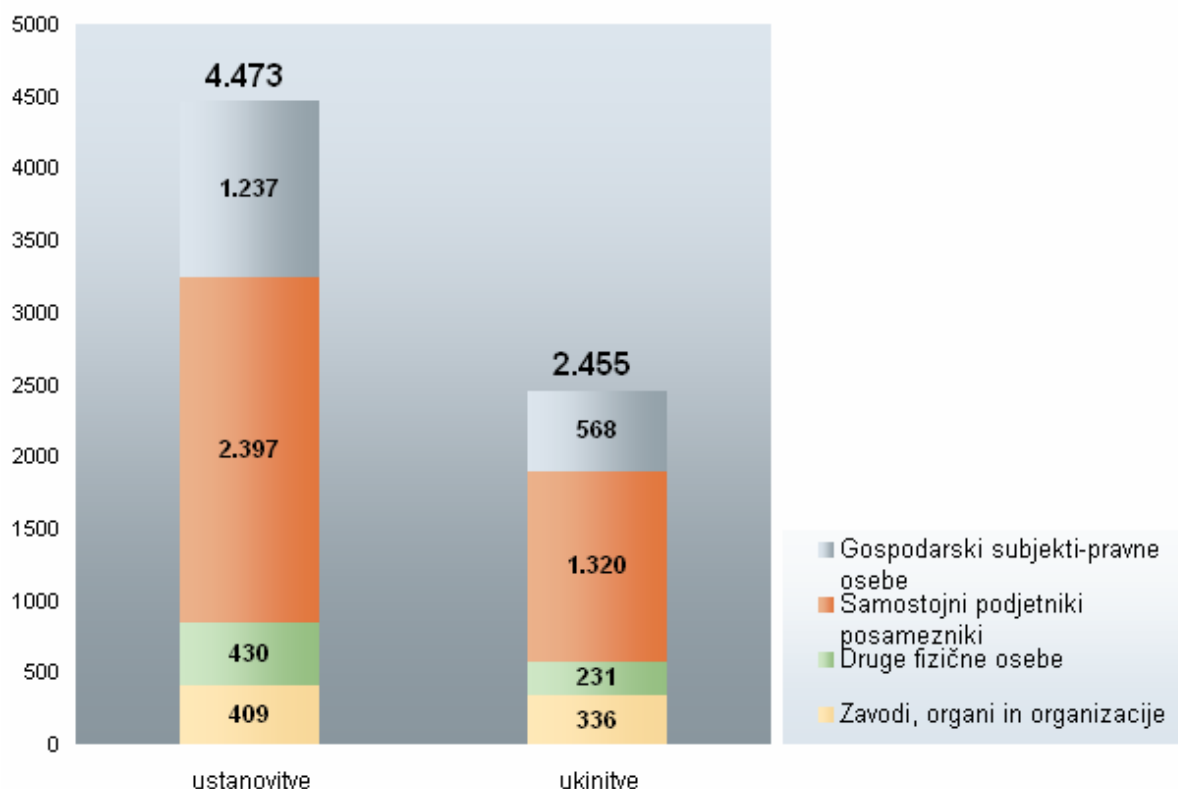
Skupno število ukinitiev poslovnih subjektov se je v drugem trimesečju leta 2007 zmanjšalo v primerjavi s skupnim številom ukinitiev v predhodnem trimesečju z 2.903 na 2.455 ukinitiev, od tega v skupinah samostojnih podjetnikov posameznikov in drugih fizičnih oseb za približno petino v vsaki od njih. Prvi niso več našli motiva za svoje delovanje v 1.320 primerih, tako da je bil njihov delež v skupnem številu ukinitiev 53,8 odstoten. Drugih fizičnih oseb je bilo ukinjenih 231 (9,4% od vseh ukinitiev).

Nasprotno je bilo za skupino pravnih oseb s področja gospodarstva in skupino zavodov, organov in organizacij značilno povečanje števila ukinitiev v primerjavi s prvim trimesečjem 2007. Število ukinitiev prvih se je povzpelo s 542 na 568 (za 4,8%), pri čemer je delež v skupnem številu ukinitiev znašal 23,1%. Število ukinitiev drugih se je zvišalo z 264 na 336 (za 27,3%), kar je pomenilo 13,7 odstotni delež med vsemi ukinitvami poslovnih subjektov.

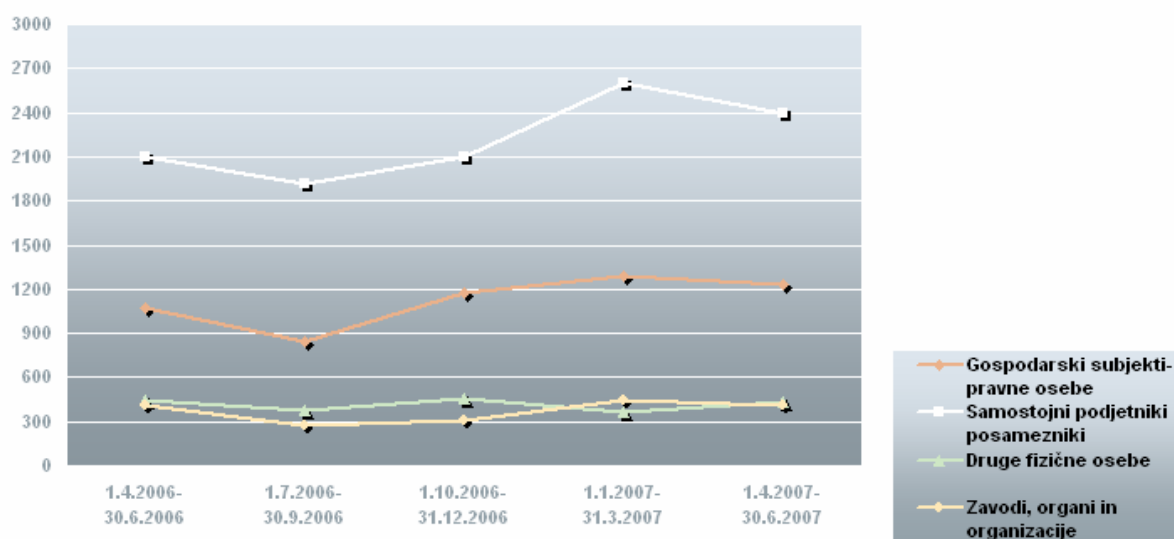
AJPES je v drugem trimesečju najpogosteje evidentirala ukinitve samostojnih podjetnikov posameznikov (1.320), družb z omejeno odgovornostjo (446), društev in zvez društev (241), poklicnih športnikov (57) in registriranih samostojnih ustvarjalcev na področju kulture (50).

Ukinjeni samostojni podjetniki posamezniki in ukinjene pravne osebe s področja gospodarstva, kot največkrat ukinjeni poslovni subjekti, so do ukinitve delovali pretežno na področjih dejavnosti »Trgovina, popravila motornih vozil in izdelkov široke porabe« in »Poslovanje z nepremičninami, najem in poslovne storitve«.

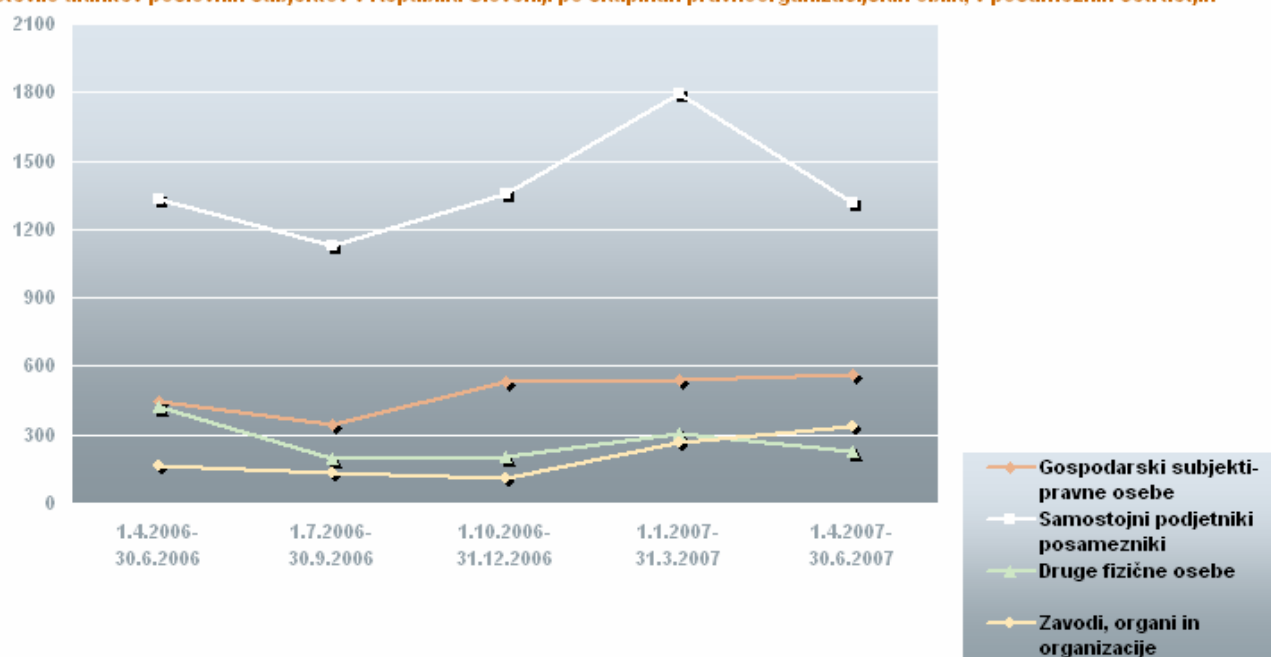
### Število ustanovitev in ukinitvev poslovnih subjektov v Republiki Sloveniji po skupinah pravnoorganizacijskih oblik v obdobju od 1. 4. do 30. 6. 2007



### Število ustanovitev poslovnih subjektov v Republiki Sloveniji po skupinah pravnoorganizacijskih oblik, v posameznih četrtletjih



Število ukinitev poslovnih subjektov v Republiki Sloveniji po skupinah pravnoorganizacijskih oblik, v posameznih četrtletjih



## Preglednica 2/1

Število gospodarskih subjektov – pravnih oseb v Republiki Sloveniji po pravnoorganizacijskih oblikah in po področjih Standardne klasifikacije dejavnosti na dan 30. 6. 2007

SKUPAJ	Kmetij- stvo, lov, gozdar- stvo	Ribi- štvo in stori- tve	Rudar- stvo	Prede- lovalne dejav- nosti	Oskrba z elek- trično energijo in vodo	Gradbe- ništvo	Trgo- vina, popra- vila motornih vozil in izdel- kov široke porabe	Gostin- stvo	Promet, skladi- ščenje in zveze	Finan- čno posred- ništvo	Poslo- vanje z nepremi- činami, najem in poslovne storitve	Dejav- nosti javne uprave in obrambe, obvezno socialno zavaro- vanje	Izobra- ževanje	Zdrav- stvo in socialno varstvo	Druge javne, osebne skupne storitve- ne dejav- nosti	Zasebna gospo- darstva z zapo- slenim osebjem	Eksteri- torialne organiz- acije in zdru- ženja	
SKUPAJ	51.017	570	34	73	7.544	230	5.801	14.158	2.230	2.719	817	14.054	5	487	755	1.540	-	-
Družba z neomejeno odgovornostjo d.n.o.	2.582	29	3	1	320	6	430	682	150	121	22	650	-	41	33	94	-	-
Komanditna družba k.d.	1.101	12	3	-	116	-	173	266	59	60	20	281	-	31	17	63	-	-
Družba z omejeno odgovornostjo d.o.o.	45.055	360	19	64	6.623	182	5.033	12.855	1.975	2.418	631	12.551	1	408	691	1.244	-	-
Delniška družba d.d.	1.064	27	-	4	347	15	83	123	40	65	55	275	-	1	4	25	-	-
Komanditna delniška družba k.d.d.	1	-	-	-	-	-	-	-	-	-	-	1	-	-	-	-	-	-
Gospodarsko interesno združenje GIZ	156	3	-	-	3	1	3	2	-	6	1	36	-	2	1	98	-	-
Zadruga z.o.o.	425	124	9	1	36	2	26	79	1	18	-	128	-	-	1	-	-	-
Zadruga z.b.o.	47	9	-	-	4	4	2	7	-	2	-	14	-	-	3	2	-	-
Odvetniška družba o.p. (d.n.o.)	29	-	-	-	-	-	-	-	-	-	-	29	-	-	-	-	-	-
Podjetje za zaposlovanje invalidov	94	4	-	-	60	-	2	6	1	1	-	13	-	2	5	-	-	-
Evropsko gospodarsko interesno združenje EGIZ	1	-	-	-	-	-	-	-	-	-	-	1	-	-	-	-	-	-
Glavna podružnica tujega poslovnega subjekta	318	1	-	2	16	1	45	133	3	28	8	74	-	2	-	5	-	-
Družbeno podjetje	27	1	-	-	18	-	3	4	1	-	-	-	-	-	-	-	-	-
Centralna banka	1	-	-	-	-	-	-	-	-	-	1	-	-	-	-	-	-	-
Banka d.d.	23	-	-	-	-	-	-	-	-	-	23	-	-	-	-	-	-	-
Hranilnica in druga finančna organizacija	7	-	-	-	-	-	-	-	-	-	7	-	-	-	-	-	-	-
Družba za upravljanje d.u. (d.d.)	5	-	-	-	-	-	-	-	-	-	5	-	-	-	-	-	-	-
Družba za upravljanje d.u. (d.o.o.)	11	-	-	-	-	-	-	-	-	-	11	-	-	-	-	-	-	-
Investicijska družba i.d. (d.d.)	9	-	-	-	-	-	-	-	-	-	9	-	-	-	-	-	-	-
Borza d.d.	1	-	-	-	-	-	-	-	-	-	1	-	-	-	-	-	-	-
Borzno posredniška družba	13	-	-	-	-	-	-	-	-	-	13	-	-	-	-	-	-	-
Agencija	4	-	-	-	-	-	-	-	-	-	-	4	-	-	-	-	-	-
Družba za vzajemno zavarovanje d.v.z.	1	-	-	-	-	-	-	-	-	-	1	-	-	-	-	-	-	-
Zavarovalnica d.d.	9	-	-	-	-	-	-	-	-	-	9	-	-	-	-	-	-	-
Javno podjetje	32	-	-	1	1	19	1	-	-	-	-	1	-	-	-	9	-	-
Stare pravnoorganizacijske oblike, ki še niso uskklajene z novo zakonodajo	1	-	-	-	-	-	-	1	-	-	-	-	-	-	-	-	-	-

(Na kazalo preglednic)



## Preglednica 2/2

Število samostojnih podjetnikov posameznikov v Republiki Sloveniji po področjih Standardne klasifikacije dejavnosti na dan 30. 6. 2007

SKUPAJ	Kmetij- stvo, lov, gozdar- stvo	Ribi- štvo in ribiške stori- tve	Rudar- stvo	Prede- lovalne dejav- nosti	Oskrba z elek- trično energijo, plinom in vodo	Gradbe- ništvo	Trgo- vina, popra- vila motornih vozil in izdel- kov široke porabe	Gostin- stvo	Promet, skladi- ščenje in zveze	Finan- čno posred- ništvo	Poslo- vanje z nepremi- činami, najem in poslovne storitve	Dejav- nosti javne uprave in obrambe, socialno zavaro- vanje	Izobra- ževanje	Zdrav- stvo in socialno varstvo	Druge javne, skupne osebne storitve- ne dejav- nosti	Zasebna gospo- dinjstva z zapo- slenim osebjem	Eksteri- torialne organi- zacije in zdru- ženja	
SKUPAJ	65.883	724	92	65	11.002	204	12.910	11.064	5.297	6.777	766	11.079	7	451	439	5.006	-	-

([Na kazalo preglednic](#))

## Preglednica 2/3

Število drugih fizičnih oseb v Republiki Sloveniji po pravnoorganizacijskih oblikah in po področjih Standardne klasifikacije dejavnosti na dan 30. 6. 2007

	SKUPAJ	Kmetij- stvo, lov, gozdar- stvo	Ribi- štvo in stori- tve	Rudar- stvo	Prede- lovalne dejav- nosti	Oskrba z elek- trično energijo, plinom in vodo	Gradbe- ništvo	Trgo- vina, popra- vila motornih vozil in izdel- kov široke porabe	Gostin- stvo	Promet, skladi- ščenje in zveze	Finan- čno posred- ništvo	Poslo- vanje z nepremi- činami, najem in poslovne storitve	Dejav- nosti javne uprave in obrambe, socialno zavaro- vanje	Izobra- ževanje	Zdrav- stvo in socialno varstvo	Druge javne, skupne in osebne storitve- ne dejav- nosti	Zasebna gospo- dinjstva z zapo- slenim osebjem	Eksteri- torialne organi- zacije in zdru- ženja
SKUPAJ	10.686	810	9	-	556	42	9	88	1.649	33	-	1.324	-	22	1.613	4.531	-	-
Registriran sobodajalec	1.198	-	-	-	-	-	-	-	1.198	-	-	-	-	-	-	-	-	-
Poklicni športnik	682	-	-	-	-	-	-	-	-	-	-	-	-	-	-	682	-	-
Samostojni novinar	401	-	-	-	-	-	-	-	-	-	-	-	-	-	-	401	-	-
Izvršitelj	44	-	-	-	-	-	-	-	-	-	-	44	-	-	-	-	-	-
Zasebni športni delavec	633	-	-	-	-	-	-	-	-	-	-	-	-	-	-	633	-	-
Notar	84	-	-	-	-	-	-	-	-	-	-	84	-	-	-	-	-	-
Evidentiran odvetnik	1.000	-	-	-	-	-	-	1	-	-	-	999	-	-	-	-	-	-
Registriran zdravnik, zobozdravnik, zasebni zdravstveni delavec	1.611	-	-	-	8	-	-	-	-	-	-	-	-	-	1.603	-	-	-
Registriran lekarnar	81	-	-	-	-	-	-	81	-	-	-	-	-	-	-	-	-	-
Registriran veterinar	3	-	-	-	-	-	-	-	-	-	-	-	-	-	3	-	-	-
Registriran samostojni ustvarjalec na področju kulture	2.330	-	-	-	1	-	-	-	-	-	-	41	-	-	-	2.288	-	-
Registriran zasebni izvajalec-raziskovalec	48	-	-	-	-	-	-	-	-	-	-	48	-	-	-	-	-	-
Evidentiran detektiv	60	-	-	-	-	-	-	-	-	-	-	60	-	-	-	-	-	-
Druga fizična oseba	23	-	-	-	-	-	-	-	-	-	-	5	-	12	3	3	-	-
Sodni tolmač	5	-	-	-	-	-	-	-	-	-	-	5	-	-	-	-	-	-
Zavezanec, ki opravlja osebno dopolnilno delo	228	28	-	-	104	-	1	2	-	24	-	5	-	-	4	60	-	-
Nosilec dopolnilne dejavnosti na kmetij	2.233	782	9	-	443	42	8	4	451	9	-	11	-	10	-	464	-	-
Sodni izvedenec oziroma sodni cenilec	22	-	-	-	-	-	-	-	-	-	-	22	-	-	-	-	-	-

(Na kazalo preglednic)

## Preglednica 2/4

Število zavodov, organov in organizacij v Republiki Sloveniji po pravnoorganizacijskih oblikah in po področjih Standardne klasifikacije dejavnosti na dan 30. 6. 2007

SKUPAJ	Kmetij- stvo, lov, gozdar- stvo	Ribi- štvo in ribiške stori- tve	Rudar- stvo	Prede- lovalne dejav- nosti	Oskrba z elek- trično energijo in vodo	Gradbe- ništvo	Trgo- vina, popra- vila motornih vozil in izdel- kov široke porabe	Gostin- stvo	Promet, skladi- ščenje in zveze	Finan- čno posred- ništvo	Poslo- vanje z nepremi- činami najem in poslovne storitve	Dejav- nosti javne uprave in obrambe, obvezno socialno zavaro- vanje	Izobra- ževanje	Zdrav- stvo in socialno varstvo	Druge javne, skupne in osebne storitve- ne dejav- nosti	Zasebna gospo- dinjstva z zapo- slenim osebjem	Eksteri- torialne organi- zacije in zdru- ženja	
SKUPAJ	31.038	854	86	-	56	2	-	29	30	38	40	718	2.924	1.244	1.218	23.793	-	6
Sklad	92	-	-	-	-	-	-	-	-	-	33	3	26	-	-	30	-	-
Javni sklad	27	-	-	-	-	-	-	-	-	-	3	13	10	-	-	1	-	-
Javna agencija	8	-	-	-	-	-	-	-	-	-	-	3	5	-	-	-	-	-
Republika Slovenija	1	-	-	-	-	-	-	-	-	-	-	-	1	-	-	-	-	-
Predsednik republike	1	-	-	-	-	-	-	-	-	-	-	-	1	-	-	-	-	-
Predstavnikiški organ (DZ, DS)	2	-	-	-	-	-	-	-	-	-	-	-	2	-	-	-	-	-
Varuh človekovih pravic	1	-	-	-	-	-	-	-	-	-	-	-	1	-	-	-	-	-
Ustavno sodišče	1	-	-	-	-	-	-	-	-	-	-	-	1	-	-	-	-	-
Računsko sodišče	1	-	-	-	-	-	-	-	-	-	-	-	1	-	-	-	-	-
Vlada, vladna služba	19	-	-	-	-	-	-	-	-	-	-	-	19	-	-	-	-	-
Ministrstvo	15	-	-	-	-	-	-	-	-	-	-	-	15	-	-	-	-	-
Sodišče (vrhovno, višja, okrožna, okrajna)	18	-	-	-	-	-	-	-	-	-	-	-	18	-	-	-	-	-
Tožilstvo	12	-	-	-	-	-	-	-	-	-	-	-	12	-	-	-	-	-
Pravobranilstvo	1	-	-	-	-	-	-	-	-	-	-	-	1	-	-	-	-	-
Delovno sodišče, socialno sodišče	5	-	-	-	-	-	-	-	-	-	-	-	5	-	-	-	-	-
Upravni organ v sestavi	45	-	-	-	-	-	-	-	-	-	-	-	44	-	-	1	-	-
Upravna organizacija v sestavi	4	-	-	-	-	-	-	-	-	-	-	-	4	-	-	-	-	-
Upravna enota	58	-	-	-	-	-	-	-	-	-	-	-	58	-	-	-	-	-
Organ, organizacija širše lokalne skupnosti	4	-	-	-	-	-	-	-	-	-	-	-	4	-	-	-	-	-
Lokalne skupnosti	210	-	-	-	-	-	-	-	-	-	-	-	210	-	-	-	-	-
Krajevna skupnost, druge ožje lokalne skupnosti	919	-	-	-	-	-	-	-	-	-	-	-	919	-	-	-	-	-
Notarska zbornica	1	-	-	-	-	-	-	-	-	-	-	-	-	-	-	1	-	-
Pooblaščenec za dostop do informacij javnega značaja	1	-	-	-	-	-	-	-	-	-	-	-	1	-	-	-	-	-
Javni gospodarski zavod	6	-	-	-	4	-	-	1	-	-	-	-	1	-	-	-	-	-
Zavod	1.262	5	-	-	49	2	-	3	7	26	-	427	10	297	195	241	-	-
Javni zavod	1.492	1	-	-	2	-	-	24	22	12	2	64	41	832	256	236	-	-
Skupnost zavodov	17	-	-	-	-	-	-	-	-	-	-	-	-	1	1	15	-	-
Zbornica	85	-	-	-	-	-	-	-	-	-	-	-	-	-	-	85	-	-
Članica univerze	26	-	-	-	-	-	-	-	1	-	-	-	25	-	-	-	-	-
Ustanova	192	-	-	-	-	-	-	-	-	2	1	-	4	25	160	-	-	
Āgrarna skupnost	325	325	-	-	-	-	-	-	-	-	-	-	-	-	-	-	-	-
Druge skupnosti	87	83	-	-	-	-	-	-	-	-	-	-	1	-	1	2	-	-
Mladinski svet	39	-	-	-	-	-	-	-	-	-	-	-	-	-	-	39	-	-

(Na kazalo preglednic)

SKUPAJ	Kmetij- stvo, lov, gozdar- stvo	Ribi- štvo in ribiške stori- tve	Rudar- stvo	Prede- lovalne dejav- nosti	Oskrba z elek- trično energijo, plinom in vodo	Gradbe- ništvo	Trgo- vina, popra- vila motornih vozil in izdel- kov široke porabe	Gostin- stvo	Promet, skladi- ščenje in zveze	Finan- čno posred- ništvo	Poslo- vanje z nepremi- činami, najem in poslovne storitve	Dejav- nosti javne uprave in obrambe, socialno zavaro- vanje	Izobra- ževanje	Zdrav- stvo in socialno varstvo	Druge javne, skupne in osebne storitve- ne dejav- nosti	Zasebna gospo- dinjstva z zapo- slenim osebjem	Eksteri- torialne organi- zacije in zdru- ženja	
SKUPAJ	31.038	854	86	-	56	2	-	29	30	38	40	718	2.924	1.244	1.218	23.793	-	6
Politična stranka	53	-	-	-	-	-	-	-	-	-	-	-	-	-	-	53	-	-
Sindikati	3.607	-	-	-	-	-	-	-	-	-	-	-	-	-	-	3.607	-	-
Društvo, zveza društev	21.005	439	86	-	1	-	-	-	-	-	-	1	1.506	84	614	18.274	-	-
Društvo s statusom javnega interesa	3	-	-	-	-	-	-	-	-	-	-	-	-	-	2	1	-	-
Mednarodno društvo, zveza mednarodnih društev	5	-	-	-	-	-	-	-	-	-	-	-	-	-	-	5	-	-
Tuje društvo	1	-	-	-	-	-	-	-	-	-	-	-	-	-	-	1	-	-
Verska skupnost in podobne verske organizacije	1.018	-	-	-	-	-	-	-	-	-	-	-	-	-	5	1.013	-	-
Druge oblike poslovnih subjektov	369	1	-	-	-	-	-	1	-	-	-	206	7	1	119	28	-	6

([Na kazalo preglednic](#))

### Preglednica 3/1

Število poslovnih subjektov v Republiki Sloveniji po statističnih regijah in po področjih Standardne klasifikacije dejavnosti na dan 30. 6. 2007

SKUPAJ	Kmetij- stvo, lov, gozdar- stvo	Ribi- štvo in ribiške stori- tve	Rudar- stvo	Prede- lovalne dejav- nosti	Oskrba z elek- trično energijo, plinom in vodo	Gradbe- ništvo	Trgo- vina, popra- vila motornih vozil in izdel- kov široke porabe	Gostin- stvo	Promet, skladi- ščenje in zveze	Finan- čno posred- ništvo	Poslo- vanje z nepremi- činami, najem in poslovne storitve	Dejav- nosti javne uprave in obrambe, socialno zavaro- vanje	Izobra- ževanje	Zdrav- stvo in socialno varstvo	Druge javne, skupne in osebne storitve- ne dejav- nosti	Zasebna gospo- dinjstva z zapo- slenim osebjem	Eksteri- torialne organi- zacije in zdru- ženja	
SKUPAJ	158.624	2.958	221	138	19.158	478	18.720	25.339	9.206	9.567	1.623	27.175	2.936	2.204	4.025	34.870	-	6
Pomurska	7.224	233	7	7	754	20	634	1.085	599	391	80	771	401	98	185	1.959	-	-
Podravska	21.143	496	23	11	2.293	43	2.167	3.818	1.242	1.258	324	3.604	308	292	563	4.701	-	-
Koroška	4.738	113	3	7	755	41	440	642	271	316	58	593	83	62	151	1.203	-	-
Savinjska	17.539	365	22	33	2.271	71	1.921	2.807	903	1.211	180	2.463	363	242	466	4.221	-	-
Zasavska	2.346	38	3	4	292	6	281	376	105	126	12	319	57	32	86	609	-	-
Spodnjeposavska	4.650	137	8	4	630	9	582	772	281	345	27	544	140	58	121	992	-	-
Jugovzhodna Slovenija	8.740	269	10	12	1.393	16	939	1.172	512	599	62	1.031	294	129	231	2.071	-	-
Osrednjeslovenska	51.397	379	23	29	5.609	70	6.049	8.706	1.952	2.779	627	11.962	576	831	1.252	10.548	-	5
Gorenjska	15.068	335	12	6	2.143	110	2.066	2.109	1.276	820	67	2.105	278	183	361	3.197	-	-
Notranjsko-kraška	3.801	175	4	4	546	7	477	534	245	280	24	402	96	54	110	843	-	-
Goriška	10.380	266	8	5	1.412	79	1.572	1.491	642	626	81	1.387	220	96	217	2.277	-	1
Obalno-kraška	11.598	152	98	16	1.060	6	1.592	1.827	1.178	816	81	1.994	120	127	282	2.249	-	-

(Na kazalo preglednic)

### Preglednica 3/2

Število gospodarskih subjektov – pravnih oseb v Republiki Sloveniji po statističnih regijah in po področjih Standardne klasifikacije dejavnosti na dan 30. 6. 2007

SKUPAJ	Kmetij- stvo, lov, gozdar- stvo	Ribi- štvo in stori- tve	Rudar- stvo	Prede- lovalne dejav- nosti	Oskrba z elek- trično energijo in vodo	Gradbe- ništvo	Trgo- vina, popra- vila motornih vozil in izdel- kov široke porabe	Gostin- stvo	Promet, skladi- ščenje in zveze	Finan- čno posred- ništvo	Poslo- vanje z nepremi- činami, najem in poslovne storitve	Dejav- nosti javne uprave in obrambe, socialno zavaro- vanje	Izobra- ževanje	Zdrav- stvo in socialno varstvo	Druge javne, skupne osebne storitve- ne dejav- nosti	Zasebna gospo- dinjstva z zapo- slenim osebjem	Eksteri- torialne organi- zacije in zdru- ženja	
SKUPAJ	51.017	570	34	73	7.544	230	5.801	14.158	2.230	2.719	817	14.054	5	487	755	1.540	-	-
Pomurska	1.393	74	1	7	245	17	124	434	59	77	27	268	-	8	23	29	-	-
Podravska	5.892	87	3	7	867	27	611	1.813	237	288	131	1.502	-	53	112	154	-	-
Koroška	970	19	-	5	262	9	76	232	47	60	7	198	-	10	28	17	-	-
Savinjska	4.605	64	2	11	841	28	538	1.367	183	259	65	1.026	-	43	64	114	-	-
Zasavska	581	1	-	3	125	4	83	138	22	21	3	152	-	6	12	11	-	-
Spodnjeposavska	1.028	38	1	3	188	7	108	318	50	55	12	200	-	6	21	21	-	-
Jugovzhodna Slovenija	2.053	32	-	4	507	7	207	539	89	141	28	399	-	16	29	55	-	-
Osrednjeslovenska	23.479	131	4	21	2.692	50	2.698	6.289	915	1.033	434	7.864	4	254	321	769	-	-
Gorenjska	4.519	37	-	2	824	50	618	1.168	288	260	43	982	-	48	63	136	-	-
Notranjsko-kraška	805	25	-	1	200	5	84	221	29	51	8	140	-	7	18	16	-	-
Goriška	2.479	40	-	2	430	20	360	703	125	155	19	488	1	15	26	95	-	-
Obalno-kraška	3.213	22	23	7	363	6	294	936	186	319	40	835	-	21	38	123	-	-

(Na kazalo preglednic)

### Preglednica 3/3

Število samostojnih podjetnikov posameznikov in drugih fizičnih oseb v Republiki Sloveniji po statističnih regijah in po področjih Standardne klasifikacije dejavnosti na dan 30. 6. 2007

SKUPAJ	Kmetij- stvo, lov, gozdar- stvo	Ribi- štvo in ribiške stori- tve	Rudar- stvo	Prede- lovalne dejav- nosti	Oskrba z elek- trično energijo, plinom in vodo	Gradbe- ništvo	Trgo- vina, popra- vila motornih vozil in izdel- kov široke porabe	Gostin- stvo	Promet, skladi- ščenje in zveze	Finan- čno posred- ništvo	Poslo- vanje z nepremi- činami, najem in poslovne storitve	Dejav- nosti javne uprave in obrambe, socialno zavaro- vanje	Izobra- ževanje	Zdrav- stvo in socialno varstvo	Druge javne, skupne osebne storitve- nosti	Zasebna gospo- dinjstva z zapo- slenim osebjem	Eksteri- torialne organi- zacije in zdru- ženja	
SKUPAJ	76.569	1.534	101	65	11.558	246	12.919	11.152	6.946	6.810	766	12.403	7	473	2.052	9.537	-	-
Pomurska	3.620	105	-	-	507	3	510	648	539	308	46	471	-	13	102	368	-	-
Podravska	11.176	323	3	4	1.418	15	1.556	2.001	998	968	193	2.030	1	64	325	1.277	-	-
Koroška	2.677	67	1	2	493	32	364	409	224	255	51	391	-	13	67	308	-	-
Savinjska	9.062	210	7	22	1.429	42	1.383	1.435	719	951	111	1.375	1	63	279	1.035	-	-
Zasavska	1.156	27	-	1	167	2	198	237	83	105	9	165	-	3	40	119	-	-
Spodnjeposavska	2.600	66	3	1	441	2	474	451	230	288	15	334	1	11	64	219	-	-
Jugovzhodna Slovenija	4.524	141	4	8	884	9	732	630	421	455	34	597	-	30	121	458	-	-
Osrednjeslovenska	19.414	175	5	8	2.883	20	3.351	2.414	1.025	1.736	170	3.705	4	178	543	3.197	-	-
Gorenjska	7.769	184	2	4	1.314	60	1.448	939	986	555	23	1.085	-	35	193	941	-	-
Notranjsko-kraška	2.067	62	-	3	346	2	393	312	216	229	16	247	-	10	52	179	-	-
Goriška	5.929	123	2	3	982	59	1.212	786	515	467	61	877	-	16	113	713	-	-
Obalno-kraška	6.575	51	74	9	694	-	1.298	890	990	493	37	1.126	-	37	153	723	-	-

(Na kazalo preglednic)

### Preglednica 3/4

Število zavodov, organov in organizacij v Republiki Sloveniji po statističnih regijah in po področjih Standardne klasifikacije dejavnosti na dan 30. 6. 2007

SKUPAJ	Kmetij- stvo, lov, gozdar- stvo	Ribi- štvo in stori- tve	Rudar- stvo	Prede- lovalne dejav- nosti	Oskrba z elek- trično energijo, in vodo	Gradbe- ništvo	Trgo- vina, popra- vila motornih vozil in izdel- kov široke porabe	Gostin- stvo	Promet, skladi- ščenje in zveze	Finan- čno posred- ništvo	Poslo- vanje z nepremi- činami, najem in poslovne storitve	Dejav- nosti javne uprave in obrambe, socialno zavaro- vanje	Izobra- ževanje	Zdrav- stvo in socialno varstvo	Druge javne, skupne osebne storitve- ne dejav- nosti	Zasebna gospo- dinjstva z zapo- slenim osebjem	Eksteri- torialne organi- zacije in zdru- ženja	
SKUPAJ	31.038	854	86	-	56	2	-	29	30	38	40	718	2.924	1.244	1.218	23.793	-	6
Pomurska	2.211	54	6	-	2	-	-	3	1	6	7	32	401	77	60	1.562	-	-
Podravska	4.075	86	17	-	8	1	-	4	7	2	-	72	307	175	126	3.270	-	-
Koroška	1.091	27	2	-	-	-	-	1	-	1	-	4	83	39	56	878	-	-
Savinjska	3.872	91	13	-	1	1	-	5	1	1	4	62	362	136	123	3.072	-	-
Zasavska	609	10	3	-	-	-	-	1	-	-	-	2	57	23	34	479	-	-
Spodnjeposavska	1.022	33	4	-	1	-	-	3	1	2	-	10	139	41	36	752	-	-
Jugovzhodna Slovenija	2.163	96	6	-	2	-	-	3	2	3	-	35	294	83	81	1.558	-	-
Osrednjeslovenska	8.504	73	14	-	34	-	-	3	12	10	23	393	568	399	388	6.582	-	5
Gorenjska	2.780	114	10	-	5	-	-	2	2	5	1	38	278	100	105	2.120	-	-
Notranjsko-kraška	929	88	4	-	-	-	-	1	-	-	-	15	96	37	40	648	-	-
Goriška	1.972	103	6	-	-	-	-	2	2	4	1	22	219	65	78	1.469	-	1
Obalno-kraška	1.810	79	1	-	3	-	-	1	2	4	4	33	120	69	91	1.403	-	-

(Na kazalo preglednic)



## Preglednica 4

Število poslovnih subjektov v Republiki Sloveniji po občinah in po področjih Standardne klasifikacije dejavnosti na dan 30. 6. 2007

SKUPAJ	Kmetij- stvo, lov, gozdar- stvo	Ribi- štvo in ribiške stori- tve	Rudar- stvo	Prede- lovalne dejav- nosti	Oskrba z elek- trično energijo, plinom in vodo	Gradbe- ništvo	Trgo- vina, popra- vila motornih vozil in izdel- kov široke porabe	Gostin- stvo	Promet, skladi- ščenje in zveze	Finan- čno posred- ništvo	Poslo- vanje z nepremi- činami, najem in poslovne storitve	Dejav- nosti javne uprave in obrambe, socialno zavaro- vanje	Izobra- ževanje	Zdrav- stvo in socialno varstvo	Druge javne, osebne storitve- ne dejav- nosti	Zasebna gospo- dinjstva z zapo- slenim osebjem	Eksteri- torialne organi- zacije in zdru- ženja	
SKUPAJ	158.624	2.958	221	198	19.158	478	18.720	25.339	9.206	9.567	1.623	27.175	2.936	2.204	4.025	34.870	-	6
AJDOVŠČINA	1.391	37	1	-	208	1	277	197	53	95	7	174	34	12	19	276	-	-
APAČE	164	7	-	-	22	-	17	24	11	17	1	14	7	1	-	43	-	14
BELTINCI	397	8	-	-	55	3	60	49	36	16	4	40	19	3	9	95	-	-
BENEDIKT	78	2	-	-	9	-	13	9	10	6	-	6	2	1	1	19	-	-
BISTRICA OB SOTLI	63	3	-	-	12	-	6	8	7	8	-	1	2	1	1	14	-	-
BLD	996	23	1	-	84	2	75	118	227	69	4	128	16	11	22	216	-	-
BLOKE	104	3	-	-	27	-	19	8	7	14	-	6	3	2	-	15	-	-
BOHINJ	582	34	-	-	39	9	67	27	231	21	-	37	17	3	9	88	-	-
BOROVNICA	186	5	-	-	27	-	33	20	5	19	2	24	4	3	7	37	-	-
BOVEC	360	16	-	-	32	2	23	30	106	12	2	31	13	1	3	89	-	-
BRASLOVČE	302	13	2	-	47	2	33	51	11	33	3	28	8	1	5	65	-	-
BRDA	311	11	-	-	36	-	40	47	37	9	2	30	3	2	3	91	-	-
BREZOVICA	807	13	-	1	118	1	137	125	35	57	7	139	17	13	15	129	-	-
BREŽICE	1.631	38	1	1	177	1	144	362	115	115	12	201	58	20	39	347	-	-
CANKOVA	111	2	-	-	11	2	16	14	20	1	2	2	10	1	4	26	-	-
CELJE	4.406	19	3	3	441	7	396	849	153	249	46	892	43	79	146	1.080	-	-
CERKLJE NA GORENJSKEM	501	22	-	-	94	1	71	60	46	61	1	43	9	4	7	83	-	-
CERKNICA	820	29	1	-	114	1	117	126	32	65	4	93	20	12	20	186	-	-
CERKNO	360	10	-	1	84	16	44	28	27	19	1	29	21	1	5	74	-	-
CERKVENJAK	74	2	-	-	4	-	13	7	5	9	2	5	2	1	1	23	-	-
CIRKULANE	82	5	-	-	13	-	13	3	7	4	1	14	2	2	2	16	-	-
ČRENŠOVCI	207	7	-	-	30	2	37	25	18	18	3	14	9	3	-	41	-	-
ČRNA NA KOROŠKEM	167	10	-	1	31	1	13	13	16	9	2	5	3	1	2	60	-	-
ČRNOMELJ	944	30	1	2	161	1	103	119	67	62	8	81	43	17	24	225	-	-
DESTRNIK	87	11	-	-	13	-	16	7	7	5	1	4	4	3	1	15	-	-
DIVAČA	237	15	1	1	25	-	38	26	27	16	-	26	8	1	-	53	-	-
DOBJE	50	2	-	-	2	-	7	7	2	10	-	2	2	1	-	15	-	-
DOBREPOLJE	225	4	-	-	51	1	35	25	7	22	-	19	9	2	8	42	-	-
DOBRNA	96	2	-	-	8	-	13	8	12	10	-	8	2	1	3	29	-	-
DOBROVA-POLHOV GRADEC	468	19	1	-	90	-	73	63	15	39	1	60	16	3	7	81	-	-
DOBROVNIK / DOBRONAK	74	11	-	1	7	-	4	13	5	-	-	3	7	1	2	20	-	-
DOL PRI LJUBLJANI	336	5	-	-	49	-	44	51	9	34	3	58	9	4	6	64	-	-
DOLENJSKE TOPLICE	172	4	-	-	31	2	32	16	15	11	-	13	5	3	2	38	-	-

(Na kazalo preglednic)

SKUPAJ	Kmetij- stvo, lov, gozdar- stvo	Ribi- štvo in ribiške stori- tve	Rudar- stvo	Prede- lovalne dejav- nosti	Oskrba z elek- trično energijo, plinom in vodo	Gradbe- ništvo	Trgo- vina, popra- vila motornih vozil in izdel- kov široke porabe	Gostin- stvo	Promet, skladi- ščenje in zveze	Finan- čno posred- ništvo	Poslo- vanje z nepremi- činami, najem in poslovne storitve	Dejav- nosti javne uprave in obrambe, socialno zavaro- vanje	Izobra- ževanje	Zdrav- stvo in socialno varstvo	Druge javne, skupne in osebne storitve- ne dejav- nosti	Zasebna gospo- dinjstva z zapo- slenim osebjem	Eksteri- torialne organi- zacije in zdru- ženja	
SKUPAJ	158.624	2.958	221	198	19.158	478	18.720	25.339	9.206	9.567	1.623	27.175	2.936	2.204	4.025	34.870	-	6
DOMŽALE	2.792	24	2	1	449	6	359	467	112	159	30	516	37	41	77	512	-	-
DORNAVA	139	10	-	-	26	-	15	17	3	13	1	12	6	3	1	32	-	-
DRAVOGRAD	604	11	1	1	105	5	62	77	30	60	4	58	15	4	18	153	-	-
DUPLEK	312	12	-	1	33	-	51	59	18	24	2	28	3	2	6	73	-	-
GORENJA VAS-POLJANE	423	8	2	3	95	8	73	44	31	26	-	25	14	3	6	85	-	-
GORIŠNICA	199	14	-	-	27	-	31	23	8	10	2	18	10	1	5	50	-	-
GORJE	212	12	-	-	31	6	40	17	31	8	-	22	4	2	1	38	-	-
GORNJA RADGONA	606	21	1	-	66	1	63	110	50	35	5	63	19	9	14	149	-	-
GORNJI GRAD	181	18	-	1	33	4	17	12	11	19	-	11	4	3	2	46	-	-
GORNJI PETROVCI	112	5	-	-	14	-	8	6	10	9	1	4	18	1	1	35	-	-
GRAD	82	-	-	-	6	-	9	7	19	1	-	3	10	1	1	25	-	-
GROSUPLJE	1.392	22	1	1	238	1	234	214	50	86	9	238	31	15	22	230	-	-
HAJDINA	234	18	-	-	15	-	27	39	14	25	2	31	6	2	2	53	-	-
HOČE-SLIVNICA	654	7	1	-	90	1	88	134	50	41	2	92	4	7	5	132	-	-
HODOŠ / HODOS	18	-	-	-	3	-	-	-	2	-	-	-	4	-	1	8	-	-
HORJUL	206	7	-	-	61	-	40	20	6	10	-	15	7	4	6	30	-	-
HRASTNIK	418	6	1	-	66	2	48	53	14	21	1	41	11	7	25	122	-	-
HRPELJE-KOZINA	346	24	-	-	51	-	39	52	33	22	1	35	17	1	2	69	-	-
IDRIJA	1.023	33	1	1	186	14	126	124	52	59	5	136	25	10	23	228	-	-
IG	430	7	-	-	60	-	74	56	14	35	2	76	12	6	9	79	-	-
ILIRSKA BISTRICA	1.004	43	1	-	136	2	103	151	84	88	12	94	32	12	24	222	-	-
IVANČNA GORICA	901	20	1	2	130	1	115	136	57	95	4	119	31	8	14	168	-	-
IZOLA / ISOLA	1.849	4	30	3	221	-	324	242	232	92	4	307	10	20	49	311	-	-
JESENICE	1.162	20	1	-	116	15	204	175	67	62	2	154	19	17	32	278	-	-
JEZERSKO	52	1	-	-	5	2	4	7	11	1	-	5	2	-	-	14	-	-
JURŠINCI	86	18	1	-	5	-	14	4	10	2	-	3	4	2	2	21	-	-
KAMNIK	2.024	39	2	2	292	15	293	302	116	106	12	337	43	24	39	402	-	-
KANAL	335	10	1	-	35	-	55	46	29	9	1	42	12	3	3	89	-	-
KIDRIČEVO	383	31	-	-	75	1	36	64	15	19	3	36	10	7	6	80	-	-
KOBARID	335	27	-	1	36	4	33	36	52	16	3	30	15	3	10	69	-	-
KOBILJE	30	2	-	-	3	-	4	3	2	-	-	2	2	1	1	10	-	-
KOČEVJE	915	51	1	1	135	1	77	115	47	56	4	136	23	16	45	207	-	-
KOMEN	234	13	-	1	39	-	22	34	23	16	2	25	2	4	4	49	-	-

(Na kazalo preglednic)

SKUPAJ	Kmetij- stvo, lov, gozdar- stvo	Ribi- štvo in ribiške stori- tve	Rudar- stvo	Prede- lovalne dejav- nosti	Oskrba z elek- trično energij, plinom in vodo	Gradbe- ništvo	Trgo- vina, popra- vila motornih vozil in izdel- kov široke porabe	Gostin- stvo	Promet, skladi- ščenje in zveze	Finan- čno posred- ništvo	Poslo- vanje z nepremi- činami, najem in poslovne storitve	Dejav- nosti javne uprave in obrambe, socialno zavaro- vanje	Izobra- ževanje	Zdrav- stvo in socialno varstvo	Druge javne, skupne in osebne storitve- ne dejav- nosti	Zasebna gospo- dinjstva z zapo- slenim osebjem	Eksteri- torialne organi- zacije in zdru- ženja	
SKUPAJ	158.624	2.958	221	138	19.158	478	18.720	25.339	9.206	9.567	1.623	27.175	2.936	2.204	4.025	34.870	-	6
KOMENDA	398	6	-	-	74	-	76	70	18	35	2	37	5	3	8	64	-	-
KOPER / CAPODISTRIA	5.131	49	29	1	424	3	652	857	283	467	48	980	49	61	122	1.106	-	-
KOSTANJEVICA NA KRKI	144	5	1	-	22	-	14	15	11	16	-	18	3	3	3	33	-	-
KOSTEL	53	5	-	-	7	-	1	7	6	2	-	4	2	2	-	17	-	-
KOZJE	179	9	-	-	33	-	17	13	10	20	1	9	11	3	3	50	-	-
KRANJ	4.256	41	1	-	510	12	772	664	172	200	29	709	55	66	116	909	-	-
KRANJSKA GORA	487	20	-	-	35	18	39	47	130	23	-	44	13	2	5	111	-	-
KRIŽEVCI	197	6	-	-	29	1	23	18	15	20	1	5	15	2	8	54	-	-
KRŠKO	1.683	48	4	2	252	5	205	234	101	110	8	210	50	23	51	380	-	-
KUNGOTA	238	7	-	1	20	-	40	38	26	19	1	28	3	2	1	52	-	-
KUZMA	62	1	-	-	6	-	5	5	9	2	-	1	8	2	-	23	-	-
LAŠKO	722	18	1	3	96	1	94	104	34	54	8	76	22	8	14	189	-	-
LENART	536	8	1	-	69	3	67	80	28	42	4	66	8	6	17	137	-	-
LENDAVA / LENDVA	708	30	1	5	69	3	53	107	54	51	8	75	38	11	21	182	-	-
LITIJA	945	14	3	2	158	-	140	121	44	76	8	113	30	14	22	200	-	-
LJUBLJANA	33.350	117	8	13	2.708	38	3.419	5.791	1.169	1.589	499	9.092	186	605	857	7.254	-	5
LJUBNO	217	21	1	1	32	8	14	23	20	16	1	14	5	2	3	56	-	-
LJUTOMER	808	27	2	1	99	1	71	122	44	43	16	94	39	15	15	219	-	-
LOGATEC	923	8	-	-	171	2	165	130	39	69	7	116	20	15	17	164	-	-
LOG-DRAGOMER	299	3	1	-	48	-	36	62	10	14	4	58	5	6	5	47	-	-
LOŠKA DOLINA	198	19	-	-	32	-	25	14	16	10	1	13	6	2	3	57	-	-
LOŠKI POTOK	94	18	-	-	13	-	9	5	8	7	2	2	8	1	-	21	-	-
LOVRENC NA POHORJU	144	6	-	-	23	-	23	16	9	6	1	14	2	2	3	39	-	-
LUČE	150	20	-	1	20	11	10	7	17	15	1	7	2	1	3	35	-	-
LUKOVICA	319	7	-	-	48	-	54	42	19	28	2	16	15	4	5	79	-	-
MAJŠPERK	188	9	1	-	17	-	31	19	14	11	2	18	8	1	6	51	-	-
MAKOLE	106	5	1	-	8	1	19	10	6	10	-	14	3	1	2	26	-	-
MARIBOR	9.277	51	3	2	847	21	803	1.853	501	413	211	2.122	53	141	292	1.964	-	-
MARKOVCI	217	9	-	-	36	-	49	32	13	15	1	12	9	2	2	37	-	-
MEDVODE	1.124	11	1	-	171	2	122	209	53	64	7	211	21	13	21	218	-	-
MENGEŠ	647	9	-	1	126	-	95	114	25	23	5	108	6	5	17	113	-	-
METLIKA	581	12	1	1	100	1	77	62	47	49	1	33	35	5	18	139	-	-

(Na kazalo preglednic)

SKUPAJ	Kmetij- stvo, lov, gozdar- stvo	Ribi- štvo in ribiške stori- tve	Rudar- stvo	Prede- lovalne dejav- nosti	Oskrba z elek- trično energij, plinom in vodo	Gradbe- ništvo	Trgo- vina, popra- vila motornih vozil in izdel- kov široke porabe	Gostin- stvo	Promet, skladi- ščenje in zveze	Finan- čno posred- ništvo	Poslo- vanje z nepremi- činami, najem in poslovne storitve	Dejav- nosti javne uprave in obrambe, socialno zavaro- vanje	Izobra- ževanje	Zdrav- stvo in socialno varstvo	Druge javne, skupne in osebne storitve- ne dejav- nosti	Zasebna gospo- dinjstva z zapo- slenim osebjem	Eksteri- torialne organi- zacije in zdru- ženja	
SKUPAJ	158.624	2.958	221	138	19.158	478	18.720	25.339	9.206	9.567	1.623	27.175	2.936	2.204	4.025	34.870	-	6
MEŽICA	213	2	-	1	45	3	13	23	15	6	4	24	2	2	6	67	-	-
MIKLAVŽ NA DRAVSKEM POLJU	451	-	-	-	54	-	73	109	24	34	6	69	2	4	4	72	-	-
MIREN-KOSTANJEVICA	388	7	-	-	62	1	64	68	17	35	3	38	9	2	3	79	-	-
MIRNA PEČ	103	2	-	-	14	1	17	6	4	9	-	8	5	2	1	34	-	-
MISLINJA	234	10	-	1	34	10	21	43	10	24	4	17	4	1	3	52	-	-
MOKRONOG-TREBELNO	141	7	-	1	25	1	18	27	3	9	-	15	6	3	1	25	-	-
MORAVČE	214	4	-	1	23	-	35	29	14	19	1	21	7	2	4	54	-	-
MORAVSKE TOPLICE	373	18	-	-	27	1	27	38	67	14	1	26	45	5	13	91	-	-
MOZIRJE	341	13	2	-	40	5	14	47	32	19	1	47	4	5	16	96	-	-
MURSKA SOBOTA	1.839	26	1	-	161	5	99	367	99	74	26	318	37	23	71	532	-	-
MUTA	223	8	-	-	50	2	16	24	12	8	-	25	3	6	4	65	-	-
NAKLO	394	6	-	-	94	-	45	74	25	21	2	49	5	3	7	63	-	-
NAZARJE	210	11	1	-	34	2	21	23	8	24	2	23	4	2	1	54	-	-
NOVA GORICA	3.349	29	1	1	353	10	552	555	131	171	31	566	33	37	87	791	-	1
NOVO MESTO	2.527	39	3	2	254	2	249	403	131	126	28	447	50	50	83	660	-	-
ODRANCI	65	3	-	-	10	-	13	7	6	4	1	4	2	1	-	14	-	-
OPLOTNICA	187	10	-	3	21	2	15	27	16	19	3	23	2	1	10	35	-	-
ORMOŽ	608	39	1	1	59	1	54	84	39	38	4	54	25	18	15	176	-	-
OSILNICA	24	5	1	-	1	-	3	1	3	2	-	1	2	-	-	5	-	-
PESNICA	415	20	1	-	40	1	53	67	29	30	2	47	10	6	13	96	-	-
PIRAN / PIRANO	2.556	16	38	5	143	2	374	405	509	129	14	415	14	24	72	396	-	-
PIVKA	423	46	-	2	73	2	42	61	20	38	1	33	9	4	11	81	-	-
PODČETRTEK	234	7	1	-	20	-	25	33	33	17	1	11	12	1	4	69	-	-
PODLEHNIK	85	3	-	-	9	1	10	8	5	14	-	3	2	2	2	26	-	-
PODVELKA	135	9	1	-	19	2	7	11	10	15	2	8	4	1	1	45	-	-
POLJČANE	258	4	-	-	43	-	30	51	17	20	3	23	4	3	4	56	-	-
POLZELA	288	7	-	-	32	1	36	53	13	17	3	39	6	3	14	64	-	-
POSTOJNA	1.252	35	2	2	164	2	171	174	86	65	6	163	26	22	52	282	-	-
PREBOLD	287	3	1	-	43	-	40	37	16	22	5	37	10	2	8	63	-	-
PREDDVOR	230	11	1	-	24	2	38	36	14	12	1	24	2	2	5	58	-	-
PREVALJE	404	7	-	-	65	5	42	62	32	25	3	49	3	5	11	95	-	-
PTUJ	1.990	32	2	1	210	2	135	436	107	110	30	327	26	27	81	464	-	-

(Na kazalo preglednic)

SKUPAJ	Kmetij- stvo, lov, gozdar- stvo	Ribi- štvo in ribiške stori- tve	Rudar- stvo	Prede- lovne dejav- nosti	Oskrba z elek- trično energijo, plinom in vodo	Gradbe- ništvo	Trgo- vina, popra- vila motornih vozil in izdel- kov široke porabe	Gostin- stvo	Promet, skladi- ščenje in zveze	Finan- čno posred- ništvo	Poslo- vanje z nepremi- činami, najem in poslovne storitve	Dejav- nosti javne uprave in obrambe, socialno zavaro- vanje	Izobra- ževanje in socialno varstvo	Zdrav- stvo in socialno varstvo	Druge javne, skupne osebne storitve- ne dejav- nosti	Zasebna gospo- dinjstva z zapo- slenim osebjem	Eksteri- torialne organi- zacije in zdru- ženja	
SKUPAJ	158.624	2.958	221	138	19.158	478	18.720	25.339	9.206	9.567	1.623	27.175	2.936	2.204	4.025	34.870	-	6
PUCONCI	280	15	-	-	26	-	14	38	33	23	1	14	35	2	3	76	-	-
RACE-FRAM	380	16	4	-	56	-	36	72	21	33	2	47	7	4	6	76	-	-
RADEČE	270	4	1	-	40	2	13	51	19	13	2	30	10	6	7	72	-	-
RADENCI	301	10	1	-	25	-	18	46	24	19	4	43	12	5	11	83	-	-
RADLJE OB DRAVI	470	15	1	2	67	1	54	60	24	23	3	67	10	5	13	125	-	-
RADOVLJICA	1.570	33	2	2	256	10	139	219	91	65	10	265	30	30	40	378	-	-
RAVNE NA KOROŠKEM	761	2	-	-	99	3	80	101	43	29	13	126	14	16	39	196	-	-
RAZKRIŽJE	56	2	-	-	9	-	5	9	6	2	-	6	2	1	1	13	-	-
REČICA OB SAVINJI	195	16	-	-	40	5	15	14	17	25	4	15	4	1	-	39	-	-
RENČE-VOGRSKO	315	5	1	-	52	-	59	59	14	23	2	46	4	3	3	45	-	-
RIBNICA	665	11	1	2	163	1	69	86	26	47	7	70	19	6	16	141	-	-
RIBNICA NA POHORJU	52	7	-	-	8	1	4	3	6	2	-	2	2	1	-	16	-	-
ROGAŠKA SLATINA	763	15	2	2	96	2	93	117	55	77	2	90	9	13	21	169	-	-
ROGAŠOVCI	105	1	-	-	9	-	12	14	18	4	-	1	12	1	1	32	-	-
ROGATEC	144	4	-	1	22	-	7	30	10	16	-	9	7	1	-	37	-	-
RUŠE	449	9	1	-	57	1	51	73	20	16	8	87	7	4	10	105	-	-
SELNICA OB DRAVI	276	13	1	1	34	1	45	35	16	18	4	30	3	1	5	69	-	-
SEMIČ	199	13	-	-	52	1	17	15	13	10	1	11	11	1	2	52	-	-
SEVNICA	1.192	46	2	1	179	3	219	161	54	104	7	115	29	12	28	232	-	-
SEŽANA	1.245	31	-	5	157	1	143	211	71	74	12	206	20	16	33	265	-	-
SLOVENJ GRADEC	1.304	24	-	1	197	7	104	201	68	108	22	195	21	16	48	292	-	-
SLOVENSKA BISTRICA	1.690	50	3	1	260	4	183	274	97	113	11	251	31	21	46	345	-	-
SLOVENSKE KONJICE	1.005	24	-	-	173	3	143	164	43	54	10	125	27	15	35	189	-	-
SODRAŽICA	173	3	-	-	75	-	16	22	5	3	2	8	6	2	2	29	-	-
SOLČAVA	86	9	-	-	11	7	2	3	24	4	1	3	2	-	-	20	-	-
SREDIŠČE OB DRAVI	100	9	-	-	18	-	6	14	5	9	-	8	3	1	-	27	-	-
STARŠE	216	9	-	-	20	-	15	39	16	27	1	24	6	3	1	55	-	-
STRAŽA	216	2	-	-	47	-	18	34	15	21	2	21	4	2	5	45	-	-
SV. TROJICA V SLOV. GORICAH	80	1	-	-	9	-	7	8	9	11	1	4	4	2	1	23	-	-
SVETA ANA	64	2	-	-	6	-	7	10	6	5	-	3	2	-	-	21	-	-
SVETI ANDRAŽ V SLOVENSКИH GORICAH	48	12	-	-	2	-	6	3	5	1	4	2	2	-	-	11	-	-
SVETI JURIJ	126	7	-	-	17	-	23	10	5	7	-	9	11	1	1	35	-	-

(Na kazalo preglednic)

SKUPAJ	Kmetij- stvo, lov, gozdar- stvo	Ribi- štvo in ribiške stori- tve	Rudar- stvo	Prede- lovalne dejav- nosti	Oskrba z elek- trično energijo, plinom in vodo	Gradbe- ništvo	Trgo- vina, popra- vila motornih vozil in izdel- kov široke porabe	Gostin- stvo	Promet, skladi- ščenje in zveze	Finan- čno posred- ništvo	Poslo- vanje z nepremi- činami, najem in poslovne storitve	Dejav- nosti javne uprave in obrambe, socialno zavaro- vanje	Izobra- ževanje	Zdrav- stvo in socialno varstvo	Druge javne, skupne in osebne storitve- ne dejav- nosti	Zasebna gospo- dinjstva z zapo- slenim osebjem	Eksteri- torialne organi- zacije in zdru- ženja	
SKUPAJ	158.624	2.958	221	138	19.158	478	18.720	25.339	9.206	9.567	1.623	27.175	2.936	2.204	4.025	34.870	-	6
SVETI JURIJ V SLOVENSКИH GORICAH	61	3	-	-	5	-	8	8	5	12	-	3	2	1	-	14	-	-
SVETI TOMAŽ	50	4	-	-	3	-	10	4	3	3	2	3	5	1	-	12	-	-
ŠALOVCI	64	2	-	-	4	1	6	5	6	1	-	1	8	1	1	28	-	-
ŠEMPETER-VRTOJBA	713	4	-	-	85	-	93	150	17	75	9	113	2	6	24	135	-	-
ŠENČUR	577	13	-	-	117	-	95	88	25	34	2	84	18	3	7	91	-	-
ŠENTILJ	349	11	1	-	29	1	35	43	32	40	2	40	6	3	6	100	-	-
ŠENTJERNEJ	383	18	1	2	82	1	40	48	27	24	2	30	12	3	5	88	-	-
ŠENTJUR PRI CELJU	1.149	30	3	1	168	1	149	186	44	111	6	125	30	15	29	251	-	-
ŠENTRUPERT	143	10	1	-	36	1	14	13	9	13	1	12	4	1	3	25	-	-
ŠKOCJAN	144	9	-	-	20	-	20	16	8	17	-	12	8	1	3	30	-	-
ŠKOFJA LOKA	1.633	20	1	1	278	3	165	248	84	103	10	261	25	17	58	359	-	-
ŠKOFIJA	634	2	-	-	92	-	118	114	24	53	2	101	8	13	14	93	-	-
ŠMARJE PRI JELŠAH	552	14	1	-	80	-	82	83	16	48	3	61	21	5	9	129	-	-
ŠMARJEŠKE TOPLICE	154	4	-	-	17	-	17	16	18	15	-	16	5	3	3	40	-	-
ŠMARTNO OB PAKI	153	4	-	1	31	1	15	21	4	18	2	11	3	2	2	38	-	-
ŠMARTNO PRI LITJI	278	9	-	3	34	1	48	29	18	26	1	22	9	1	7	70	-	-
ŠOŠTANJ	485	8	1	1	64	3	63	49	33	42	3	54	14	6	10	134	-	-
ŠTORE	232	4	-	1	46	-	35	29	10	12	-	29	5	3	7	51	-	-
TABOR	82	5	-	-	15	-	8	16	4	2	3	6	4	-	-	19	-	-
TISINA	185	7	-	-	15	-	24	25	18	15	3	12	14	1	1	50	-	-
TOLMIN	1.057	57	3	1	168	31	118	95	89	63	12	123	34	13	28	222	-	-
TRBOVLJE	971	9	1	3	105	2	126	164	49	41	7	156	13	15	22	258	-	-
TREBNJE	898	18	-	1	122	2	120	135	41	92	4	99	37	9	16	202	-	-
TRNOVSKA VAS	41	5	-	-	2	-	8	4	1	-	-	3	3	-	3	12	-	-
TRZIN	748	-	-	1	89	-	77	234	24	24	9	196	2	7	9	76	-	-
TRŽIČ	985	34	1	-	157	14	125	157	42	45	3	149	26	10	18	204	-	-
TURNIŠČE	118	7	1	-	12	-	11	15	12	4	1	7	9	3	3	33	-	-
VELENJE	1.947	13	1	3	222	3	233	269	81	67	36	367	29	29	62	532	-	-
VELIKA POLANA	51	2	-	-	5	-	5	2	3	5	-	6	5	1	-	17	-	-
VELIKE LAŠČE	318	6	-	-	90	-	32	40	13	15	-	27	11	7	10	67	-	-
VERŽEJ	85	6	-	-	14	-	7	6	7	6	2	4	4	2	2	25	-	-
VIDEM	222	9	1	-	20	2	20	27	17	23	4	24	13	1	-	61	-	-

(Na kazalo preglednic)

SKUPAJ	Kmetij- stvo, lov, gozdar- stvo	Ribi- štvo in ribiške stori- tve	Rudar- stvo	Prede- lovalne dejav- nosti	Oskrba z elek- trično energijo, plinom in vodo	Gradbe- ništvo	Trgo- vina, popra- vila motornih vozil in izdel- kov široke porabe	Gostin- stvo	Promet, skladi- ščenje in zveze	Finan- čno posred- ništvo	Poslo- vanje z nepremi- činami, najem in poslovne storitve	Dejav- nosti javne uprave in obrambe, socialno zavaro- vanje	Izobra- ževanje	Zdrav- stvo in socialno varstvo	Druge javne, skupne osebne storitve- ne dejav- nosti	Zasebna gospo- dinjstva z zapo- slenim osebjem	Eksteri- torialne organi- zacije in zdru- ženja	
SKUPAJ	158.624	2.958	221	138	19.158	478	18.720	25.339	9.206	9.567	1.623	27.175	2.936	2.204	4.025	34.870	-	6
VIPAVA	443	20	-	-	75	-	88	56	18	40	3	30	15	3	6	89	-	-
VITANJE	114	1	-	6	17	-	14	18	7	4	3	4	3	2	4	31	-	-
VODICE	305	6	2	-	49	1	52	54	11	26	1	40	8	2	7	46	-	-
VOJNIK	427	12	-	-	55	-	67	84	19	49	4	34	11	6	9	77	-	-
VRANSKO	152	8	-	-	23	1	13	19	8	3	2	25	5	1	4	40	-	-
VRHNIKA	1.128	12	1	1	163	1	143	188	45	56	9	203	27	11	39	229	-	-
VUZENICA	171	8	-	-	35	1	24	24	5	7	1	17	2	4	6	37	-	-
ZAGORJE OB SAVI	957	23	1	1	121	2	107	159	42	64	4	122	33	10	39	229	-	-
ZAVRČ	46	5	-	-	5	-	2	6	7	1	-	5	2	-	-	13	-	-
ZREČE	414	6	-	5	77	1	39	59	49	40	2	33	11	2	7	83	-	-
ŽALEC	1.643	22	1	3	198	1	187	320	81	93	25	237	31	22	37	385	-	-
ŽELEZNIKI	422	22	1	-	91	5	47	36	24	36	-	32	15	4	11	98	-	-
ŽETAJE	43	5	-	-	1	-	9	2	1	7	1	1	2	1	1	12	-	-
ŽIRI	316	6	1	-	60	1	41	62	16	13	1	28	5	4	11	67	-	-
ŽIROVNICA	270	9	-	-	57	2	26	30	10	20	2	46	3	2	6	57	-	-
ZUŽEMBERK	211	8	-	-	38	1	22	26	19	24	-	12	9	2	2	48	-	-

(Na kazalo preglednic)