



AJPES
Agencija Republike
Slovenije za javnopravne
evidenčne in storitvene

INFORMACIJA

O POSLOVANJU DRUŠTEV V REPUBLIKI SLOVENIJI V LETU 2003

JUNIJ 2004

KAZALO

	Stran
I. UVOD	1
II. POVZETEK	1
III. RAZVRSTITEV DRUŠTEV PO DEJAVNOSTIH IN PO REGIJAH.....	2
IV. POSLOVNI IZID DRUŠTEV	7
1. Prihodki	7
2. Odhodki	8
3. Poslovni izid	12
V. SREDSTVA IN OBVEZNOSTI DO VIROV SREDSTEV	14
1. Sredstva	17
2. Obveznosti do virov sredstev	17

I. UVOD

V »Informaciji o poslovanju društev v Republiki Sloveniji v letu 2003« je prikazan poslovni izid društev in njihov premoženjsko-finančni položaj. Društva v skladu z Zakonom o društvih¹ predlagajo letna poročila organizaciji, pooblaščeni za obdelovanje in objavljane podatkov, to je Agenciji Republike Slovenije za javnopravne evidence in storitve (v nadaljevanju: AJPES), podatki iz letnih poročil pa so podlaga tej informaciji. Letna poročila za leto 2003 so društva sestavila v skladu s pravili slovenskega računovodskega standarda 33 – računovodske rešitve v društvih (v nadaljevanju: SRS 33)². S standardom so predpisani nujni podatki, ki jih morata vsebovati računovodska izkaza (bilanca stanja in izkaz poslovnega izida), društvo pa lahko te podatke še dodatno razčleni v skladu s svojimi potrebami.

Po Zakonu o društvih je društvo samostojno, nepridobitno združenje fizičnih oseb, ki se združujejo zaradi določenih skupnih interesov. Kakor dopolnilno dejavnost lahko opravlja društvo tudi pridobitno dejavnost. Ustanovitelji društva so polnoletni državljani Republike Slovenije, društvo pa lahko pod določenimi pogoji ustanovijo tudi tujci. Ustanovitelji registrirajo društvo pri pristojni upravni enoti v okviru ministrstva za notranje zadeve. Sredstva za delovanje pridobiva s članarino, z opravljanjem pridobitne dejavnosti, z darili, s prispevki donatorjev, s proračunskimi sredstvi in iz drugih virov. Struktura pridobljenih sredstev je v veliki meri odvisna od dejavnosti, ki jo društvo opravlja. Društvo preneha delovati, če se za to odločijo člani, če se pripoji drugim društvom ali v skladu z določili Zakona o društvih. Dejavnost društva izvajajo ljubitelji, lahko pa imajo tudi redno zaposlene delavce.

II. POVZETEK

Letna poročila za leto 2003 je AJPES predložilo **15.073 društev**, kar je glede na leto 2002, ko je podatke predložilo 12.687 društev, za 18,8 % več.

Največ društev, 12.534 ali 83,2 % vseh, je bilo registriranih za opravljanje **drugih javnih, skupnih in osebnih storitvenih dejavnosti**.

¹ Uradni list RS, št. 60/95, 89/99.

² Uradni list RS, št. 107/01.

V letu 2003 so društva:

- **ugotovila 88.118 milijonov tolarjev prihodkov**, 8,2 % več kakor v letu 2002,
- **obračunala 84.695 milijonov tolarjev odhodkov**, 8,7 % več kakor v letu prej. **Odhodki so pomenili 96,1 % prihodkov**,
- **imela neto presežek prihodkov nad odhodki**, znašal je 3.423 milijonov tolarjev.

Ob koncu leta 2003 so društva:

- **imela 134.026 milijonov tolarjev sredstev in ustreznih virov**, za 8,6 % več kakor ob koncu leta 2002.

Društva praviloma nimajo zaposlenih delavcev. V letu 2003 je podatke o zaposlenih v letnih poročilih izkazalo samo 859 društev (5,7 % vseh), ki so skupaj zaposlovala 2.611 delavcev.

III. RAZVRSTITEV DRUŠTEV PO DEJAVNOSTIH IN PO REGIJAH

1. Razvrstitev društev po dejavnostih

Največ društev, 12.534 ali 83,2 % vseh, je bilo registriranih za opravljanje **drugih javnih, skupnih in osebnih storitvenih dejavnosti**. Društva tega področja so ustvarila tudi največ prihodkov, 64.877 milijonov tolarjev oziroma 73,6 % vseh prihodkov. Po pokritju vseh odhodkov so ugotovila 2.290 milijonov tolarjev neto presežka prihodkov nad odhodki, kar je bilo 66,9 % celotnega neto pozitivnega poslovnega izida društev. Največ društev tega področja, 6.026 ali 48,1 %, sodi v dejavnost drugih članskih organizacij, ki vključuje društva upokojencev, protestna in ekološka gibanja, združenja potrošnikov, mladinska in študentska gibanja, planinska društva, rotary klube in razne druge klube. Društva te dejavnosti so skupaj imela 20.652 milijonov tolarjev prihodkov in 1.097 milijonov neto presežkov prihodkov nad odhodki, razpolagala pa so z 22.081 milijoni tolarjev premoženja. V športnih dejavnostih je bilo 4.753 društev, ki se ukvarjajo z organiziranjem in gojenjem športnih disciplin, z organizacijo tekmovanj in propagiranjem športnih disciplin. Obračunala so 33.810 milijonov tolarjev prihodkov, ki so za 674 milijonov tolarjev presegli odhodke. Omeniti je še dejavnost strokovnih združenj, kjer je delovalo 1.222 društev. To so predvsem društva ekonomistov,

matematikov, računovodij, finančnikov, likovnih umetnikov in druga društva. Obravnavana društva so imela 8.687 milijonov tolarjev prihodkov, 450 milijonov tolarjev neto presežka prihodkov nad odhodki in so na dan 31.12.2003 razpolagala z 10.469 milijoni tolarjev sredstev.

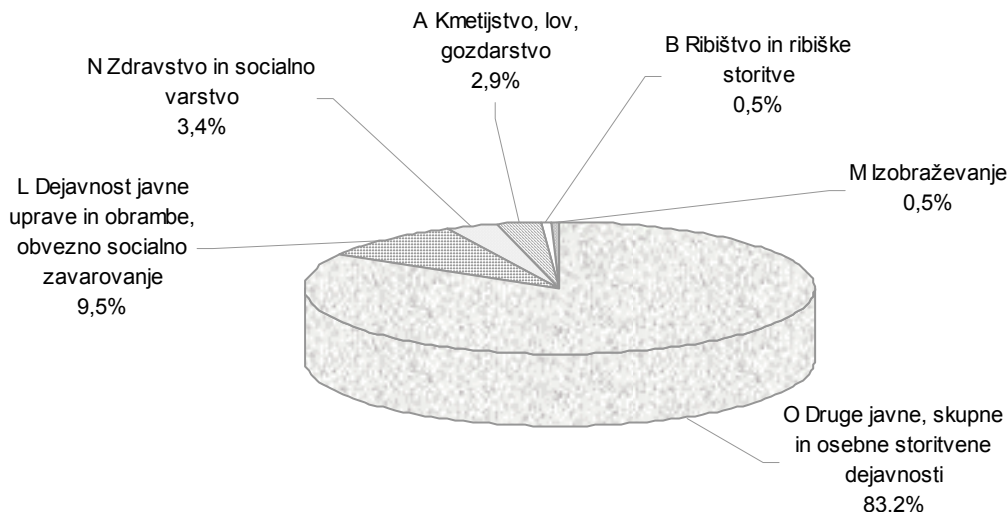
Po številu društev je omeniti še področje dejavnosti javne uprave in obveznega socialnega zavarovanja, v katerem je delovalo 1.428 društev, 9,5 % vseh, ki so na dan 31.12.2003 razpolagala z 31.106 milijoni tolarjev sredstev ter ugotovila neto presežek prihodkov nad odhodki v znesku 697 milijonov tolarjev.

Razvrstitev društev po dejavnostih je razvidna iz preglednice in grafičnega prikaza:

**RAZVRSTITEV DRUŠTEV PO PODROČJIH DEJAVNOSTI
TER POMEMBNEJŠI PODATKI O NJIHOVEM POSLOVANJU V LETU 2003**

PODROČJA	ŠTEVILO DRUŠTEV	delež v %	SREDSTVA OZIROMA OBVEZNOSTI DO VIROV SREDSTEV			PRIHODKI			ODHODKI			NETO PRESEŽEK PRIHODKOV NAD ODHODKI
			znesek v mio SIT	delež v %	indeks <u>2003</u> / <u>2002</u>	znesek v mio SIT	delež v %	indeks <u>2003</u> / <u>2002</u>	znesek v mio SIT	delež v %	indeks <u>2003</u> / <u>2002</u>	znesek v mio SIT
A KMETIJSTVO, LOV, GOZDARSTVO	432	2,9	5.108	3,8	102,1	2.282	2,6	105,8	2.179	2,6	108,7	103
B RIBIŠTVO IN RIBIŠKE STORITVE	81	0,5	2.116	1,6	101,7	1.027	1,2	106,1	965	1,1	103,8	62
L DEJAVNOST JAVNE UPRAVE IN OBRAMBE, OBVEZNO SOCIALNO ZAVAROVANJE	1.428	9,5	31.106	23,2	105,4	7.614	8,6	115,8	6.918	8,2	113,7	697
M IZOBRAŽEVANJE	79	0,5	1.795	1,3	105,7	1.161	1,3	104,2	1.171	1,4	102,7	-10
N ZDRAVSTVO IN SOCIALNO VARSTVO	519	3,4	18.832	14,1	106,2	11.157	12,7	109,6	10.876	12,8	112,6	281
O DRUGE JAVNE, SKUPNE IN OSEBNE STORITVENE DEJAVNOSTI	12.534	83,2	75.069	56,0	111,4	64.877	73,6	107,3	62.587	73,9	107,8	2.290
SKUPAJ	15.073	100,0	134.026	100,0	108,6	88.118	100,0	108,2	84.695	100,0	108,7	3.423

RAZVRSTITEV DRUŠTEV PO PODROČJIH DEJAVNOSTI



2. Razvrstitev društev po regijah

Največ društev, ki so AJPES predložila letna poročila za leto 2003, sodi v Osrednjeslovensko regijo. V tej regiji je delovalo 3.526 društev ali 23,4 % vseh. Skupaj so ugotovila 42.483 milijonov tolarjev prihodkov in 1.547 milijonov neto presežka prihodkov nad odhodki. Delež njihovih prihodkov je pomenil 48,2 % prihodkov vseh društev, delež neto presežka pa 45,2 %. Društva na te regije so imela tudi največji delež v premoženju vseh društev, 46,0 %.

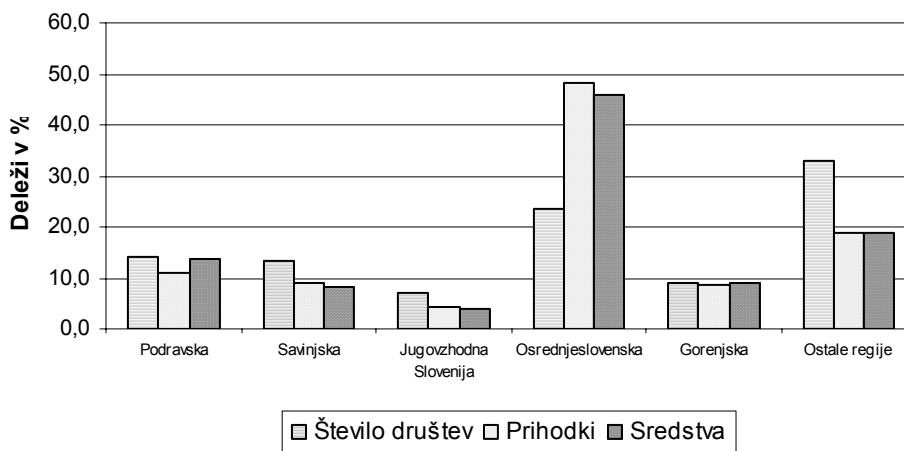
Druga po velikosti je Podravska regija, kjer je delovalo 2.107 društev, ki so imela 11,1 % prihodkov in 6,1 % neto presežka prihodkov nad odhodki. Najmanjši med regijami sta Zasavska in Notranjsko – kraška regija, katerih delež v prihodkih, odhodkih in sredstvih je manjši od 2 %.

Pomembnejši podatki društev, razvrščenih po regijah, so prikazani v preglednici in grafičnem prikazu:

**RAZVRSTITEV DRUŠTEV PO REGIJAH
TER POMEMBNEJŠI PODATKI O NJIHOVEM POSLOVANJU V LETU 2003**

REGIJE	ŠTEVILO DRUŠTEV	delež v %	SREDSTVA OZIROMA OBVEZNOSTI DO VIROV SREDSTEV			PRIHODKI			ODHODKI			NETO PRESEŽEK PRIHODKOV NAD ODHODKI
			znesek v mio SIT	delež v %	indeks <u>2003</u> 2002	znesek v mio SIT	delež v %	indeks <u>2003</u> 2002	znesek v mio SIT	delež v %	indeks <u>2003</u> 2002	znesek v mio SIT
POMURSKA	1.151	7,6	6.008	4,5	104,1	3.186	3,6	108,1	3.039	3,6	112,9	147
PODRAVSKA	2.107	14,0	18.474	13,8	123,1	9.759	11,1	114,2	9.549	11,3	118,0	210
KOROŠKA	582	3,9	3.219	2,4	110,7	1.900	2,2	113,5	1.727	2,0	107,1	173
SAVINJSKA	2.015	13,4	11.156	8,3	106,6	7.850	8,9	111,7	7.553	8,9	110,3	297
ZASAVSKA	322	2,1	1.949	1,5	100,6	1.394	1,6	123,5	1.278	1,5	115,5	117
SPODNJEPOSAVSKA	596	4,0	2.280	1,7	104,9	1.445	1,6	111,9	1.327	1,6	109,5	118
JUGOVZHODNA SLOVENIJA	1.083	7,2	5.219	3,9	106,2	3.905	4,4	115,3	3.646	4,3	110,8	259
OSREDNJSLOVENSKA	3.526	23,4	61.708	46,0	106,9	42.483	48,2	104,3	40.936	48,3	104,0	1.547
GORENJSKA	1.364	9,0	12.290	9,2	106,4	7.685	8,7	110,9	7.457	8,8	117,6	228
NOTRANJSKO - KRAŠKA	491	3,3	1.740	1,3	104,2	1.304	1,5	110,6	1.210	1,4	112,1	94
GORIŠKA	968	6,4	5.236	3,9	103,9	3.660	4,2	109,7	3.587	4,2	110,0	73
OBALNO - KRAŠKA	868	5,8	4.745	3,5	111,7	3.547	4,0	108,6	3.388	4,0	113,0	159
SKUPAJ	15.073	100,0	134.026	100,0	108,6	88.118	100,0	108,2	84.695	100,0	108,7	3.423

RAZVRSTITEV DRUŠTEV PO REGIJAH



IV. POSLOVNI IZID DRUŠTEV

1. Prihodki

Društva za svojo dejavnost oblikujejo sredstva na več načinov: s prihodki od dejavnosti, s finančnimi prihodki in z drugimi prihodki. V skladu s SRS 33 društvo presežek prihodkov nad odhodki posameznega poslovnega leta oziroma del tega presežka ne prenaša v naslednje poslovno leto in nato ponovno vključi med prihodke, temveč ga izkaže kakor presežek nerazporejenih prihodkov. V letu 2003 so društva ugotovila **88.118 milijonov tolarjev prihodkov**, 8,2 % več kakor v letu 2002.

Med prihodki so najpomembnejši **prihodki od dejavnosti**. Znašali so 68.549 milijonov tolarjev oziroma 77,8 % vseh prihodkov. Mednje sodijo prihodki od lastne dejavnosti (prihodki od prodaje blaga in storitev na trgu ter drugi prihodki, doseženi z opravljanjem dejavnosti društva), prihodki, prejeti iz proračunov (dotacije in subvencije neposredno iz proračuna države in proračunov lokalne skupnosti) in prihodki od ustanoviteljev (članarine, prostovoljni prispevki itd.).

Na drugem mestu po obsegu so bili **drugi prihodki**. Vključujejo prihodke iz prejšnjih obračunskih obdobj ter neobičajne postavke, popisne presežke in dobičke, nastale pri prodaji osnovnih sredstev. Med druge prihodke sodijo prevrednotovalni prihodki, nastali ob odpravi oslabitve sredstev. V letu 2003 so imela društva 15.039 milijonov tolarjev drugih

prihodkov, predstavljali so 17,1 % vseh prihodkov društev. Obseg drugih prihodkov se je glede na leto 2002 zmanjšal za 3,4 %.

S **finančnimi prihodki** so društva oblikovala 4.531 milijonov tolarjev ali 5,1 % vseh prihodkov. Naraščali so počasneje od prihodkov od dejavnosti, saj so se v primerjavi z letom 2002 povečali za 7,6 %. Finančne prihodke sestavljajo prejete obresti in drugi finančni prihodki.

2. Odhodki

Društva razčlenjujejo odhodke v izkazu poslovnega izida na devet temeljnih vrst: na stroške materiala in blaga, stroške storitev, stroške dela, dotacije drugim pravnim osebam, stroške naložbenja, amortizacijske stroške, finančne odhodke ter druge odhodke in dajatve.

Društva so v letu 2003 obračunala **84.695 milijonov tolarjev odhodkov**, 8,7 % več kakor v letu prej. Pokritost prihodkov z odhodki je bila v letu 2003 nekoliko manjša, in sicer je bil delež odhodkov v prihodkih v letu 2003 96,1 %, v letu 2002 pa 95,6 %.

Najobsežnejši med odhodki so bili **stroški storitev** (43.018 milijonov tolarjev). V primerjavi z letom prej so se povečali za 13,6 % in so pomenili polovico (50,8 %) vseh odhodkov. To so stroški storitev drugih pravnih in fizičnih oseb, potrebnih pri opravljanju dejavnosti društev in tudi povračila stroškov članom društev, povezanih z delovanjem društev. Med stroške storitev štejejo tudi stroški po pogodbah o delu, avtorski honorarji in podobno.

Za **stroške materiala in blaga** so društva obračunala 12.130 milijonov tolarjev ali 12,3 % več kakor v letu 2002. Ti stroški so pomenili 14,3 % vseh stroškov. Nanašajo se na stroške za kupljeni material in blago. Povečuje ali zmanjšuje pa jih razlika v vrednosti zalog.

Stroški dela so bili obračunani v znesku 10.703 milijonov tolarjev. Glede na leto poprej so bili večji za 6,2 %. V strukturi odhodkov se je njihov delež zmanjšal za 0,3 odstotne točke. Med stroške dela sodijo plače redno zaposlenih v društvih, nadomestila plač, dajatve društev za socialno varnost zaposlenih ter drugi prejemki iz delovnega razmerja (stroški prevoza na delo in z dela, prehrana, stimulacije, bonitete, itd.).

Društva so v letu 2003 namenila drugim društvom oziroma pravnim osebam 4.343 milijonov tolarjev **dotacij**, 14,2 % več kakor v letu poprej. Dotacije so pomenile 5,1 % vseh odhodkov.

Za **stroške naložbenja** (investiranja) so društva v letu 2003 porabila 4.157 milijonov tolarjev ali 12,8 % manj kakor v predhodnem letu. Stroški naložbenja so nabavne vrednosti osnovnih sredstev, pridobljenih v obračunskem obdobju. Če društvo nabavi osnovno sredstvo s pomočjo tujih virov, izkaže stroške naložbenja za tisti del nabavne vrednosti, ki je financiran s tujim virom, ob odplačilu posojila oziroma kredita.

Društva so obračunala 2.161 milijonov tolarjev **amortizacijskih stroškov**. Njihov obseg se je glede na leto 2002 povečal za 5,8 %, v vseh odhodkih pa so v obeh letih pomenili 2,6 %.

Za obresti, negativne tečajne razlike, odpise oziroma popravke finančnih naložb in druge finančne odhodke so društva obračunala 1.652 milijonov tolarjev ali 1,2 % več kakor v predhodnem letu. **Finančni odhodki** so pomenili 2,0 % vseh odhodkov.

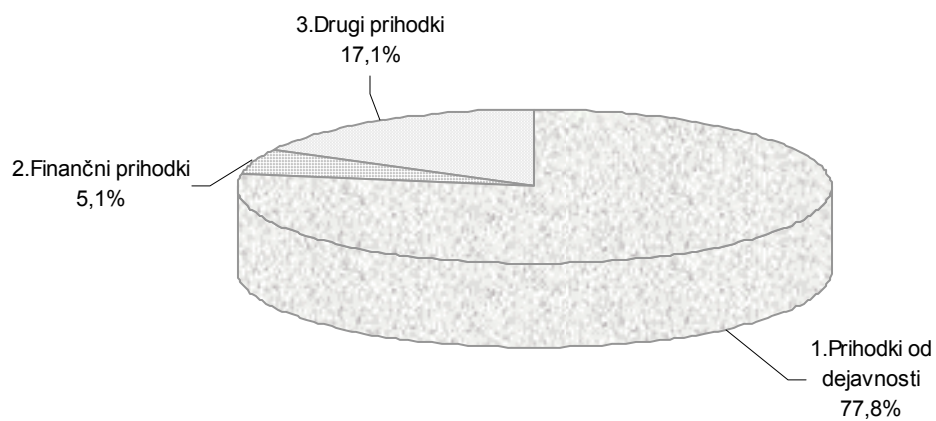
Med **druge odhodke** sodijo popisni primanjkljaji, popravki obratnih sredstev, izgube nastale pri prodaji osnovnih sredstev in druge podobne postavke. Mednje spadajo tudi prevrednotovalni odhodki. Društva so obračunala 5.716 milijonov tolarjev drugih prihodkov ali za 5,4 % manj kakor v letu 2002.

Obseg in deleži posameznih vrst prihodkov in odhodkov, ki so jih društva obračunala v letih 2003 in 2002, so razvidni iz preglednice in grafičnih prikazov:

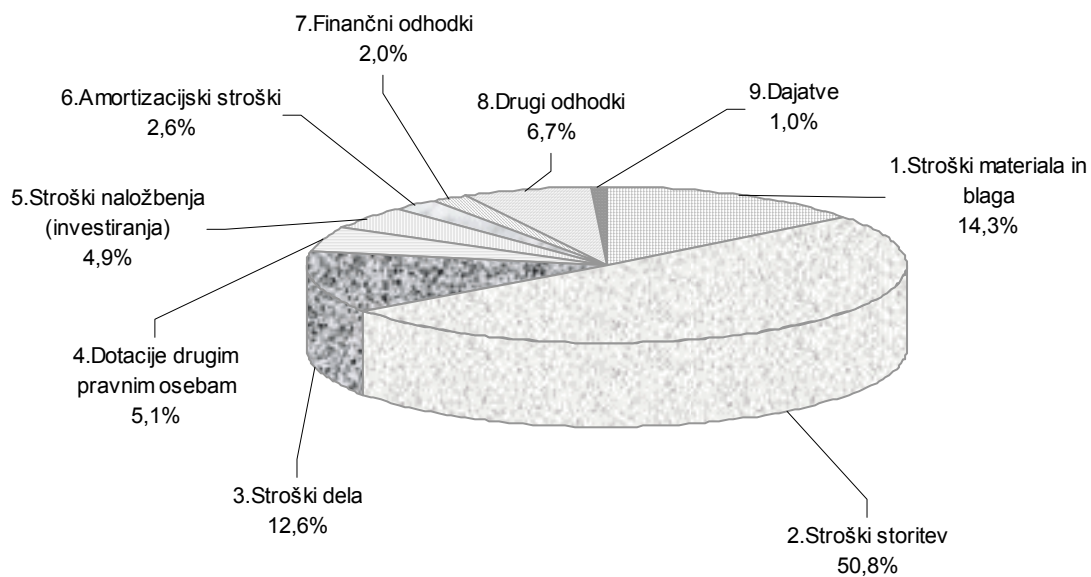
POSLOVNI IZID DRUŠTEV V LETU 2003

POSTAVKE POSLOVNEGA IZIDA	Znesek v mio SIT		Indeks 2003/2002	Delež v %	
	2003	2002		2003	2002
I. PRIHODKI (1 do 4)	88.118	81.455	108,2	100,0	100,0
1. Prihodki od dejavnosti	68.549	61.678	111,1	77,8	75,7
- Prihodki od dejavnosti	68.508	61.618	111,2	77,6	75,6
- Razlika v vrednosti zalog, proizvodov in nedokončane proizvodnje	40	60	67,1	0,0	0,2
2. Finančni prihodki	4.531	4.211	107,6	5,1	5,2
3. Drugi prihodki	15.039	15.566	96,6	17,1	19,1
II. ODHODKI (1 do 10)	84.695	77.894	108,7	100,0	100,0
1. Stroški materiala in blaga	12.130	10.806	112,3	14,3	13,9
2. Stroški storitev	43.018	37.862	113,6	50,8	48,6
3. Stroški dela	10.703	10.078	106,2	12,6	12,9
4. Dotacije drugim pravnim osebam	4.343	3.805	114,2	5,1	4,9
5. Stroški naložbenja (investiranja)	4.157	4.768	87,2	4,9	6,1
6. Amortizacijski stroški	2.161	2.042	105,8	2,6	2,6
7. Finančni odhodki	1.652	1.632	101,2	2,0	2,2
8. Drugi odhodki	5.716	6.044	94,6	6,7	7,8
9. Dajatve	815	857	95,0	1,0	1,1
III. NETO PRESEŽEK PRIHODKOV NAD ODHODKI (I-II)	3.423	3.561	96,1	-	-
IV. Kritje odhodkov iz obravnavanega obračunskega obdobja iz presežka prihodkov iz prejšnjih obračunskih obdobj	2.139	1.984	1,1	-	-

PRIHODKI V LETU 2003



ODHODKI V LETU 2003



3. Poslovni izid

Društvo doseže pozitivni poslovni izid, kadar prihodki presežejo odhodke. V letu 2003 je s pozitivnim poslovnim izidom v znesku 7.187 milijonov tolarjev poslovanje sklenilo 8.800 društev, z negativnim poslovnim izidom v znesku 3.764 milijonov tolarjev pa 4.800 društev.

Končni poslovni izid društev kakor celota je bil tako pozitiven, neto presežek prihodkov nad odhodki je znašal 3.423 milijonov tolarjev. V primerjavi z letom 2002 je bil neto presežek prihodkov nad odhodki višji za 11,2 %.

V letu 2003 so društva za kritje odhodkov obračunskega obdobja iz presežka prihodkov prejšnjih obračunskih obdobj namenila 2.139 milijonov tolarjev, v letu 2002 1.984 milijonov tolarjev.

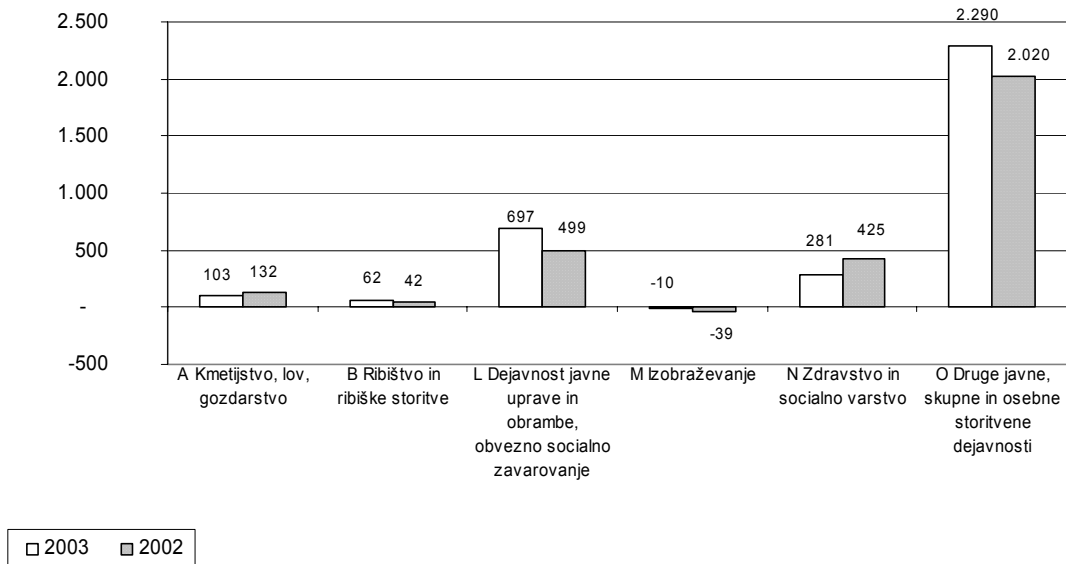
K pozitivnemu poslovanju društev kakor celote so največ prispevala društva treh področij dejavnosti: področje drugih javnih, skupnih in osebnih storitvenih dejavnosti (66,9 % celotnega neto presežka prihodkov nad odhodki), področje dejavnosti javne uprave, obrambe in obveznega socialnega zavarovanja (20,4 % celotnega neto presežka prihodkov nad odhodki) ter področje zdravstva in socialnega varstva (20,4 % celotnega neto presežka prihodkov nad odhodki).

Poslovni izid društev v letu 2003 je po področjih standardne klasifikacije dejavnosti podrobneje razviden iz preglednice in grafičnega prikaza:

POSLOVNI IZID DRUŠTEV V LETU 2003 PO PODROČJIH STANDARDNE KLASIFIKACIJE DEJAVNOSTI

PODROČJA	PRESEŽEK PRIHODKOV				PRESEŽEK ODHODKOV				NETO PRESEŽEK PRIHODKOV NAD ODHODKI
	število društev	znesek v mio SIT	delež v %	indeks <u>2003</u> 2002	število društev	znesek v mio SIT	delež v %	indeks <u>2003</u> 2002	znesek v mio SIT
A KMETIJSTVO, LOV, GOZDARSTVO	249	189	2,6	116,6	179	86	2,3	283,6	103
B RIBIŠTVO IN RIBIŠKE STORITVE	50	99	1,4	159,5	29	37	1,0	187,8	62
L DEJAVNOST JAVNE UPRAVE IN OBRAMBE, OBVEZNO SOCIALNO ZAVAROVANJE	976	1.118	15,6	160,5	427	421	11,2	213,8	697
M IZOBRAŽEVANJE	35	35	0,5	132,3	38	45	1,2	69,1	-10
N ZDRAVSTVO IN SOCIALNO VARSTVO	358	594	8,3	127,8	141	313	8,3	796,3	281
O DRUGE JAVNE, SKUPNE IN OSEBNE STORITVENE DEJAVNOSTI	7.132	5.152	71,7	158,3	3.986	2.862	76,0	231,9	2.290
SKUPAJ	8.800	7.187	100,0	154,1	4.800	3.764	100,0	237,3	3.423

NETO PRESEŽEK PRIHODKOV NAD ODHODKI V LETIH 2003 IN 2002 PO PODROČJIH DEJAVNOSTI



V. SREDSTVA IN OBVEZNOSTI DO VIROV SREDSTEV

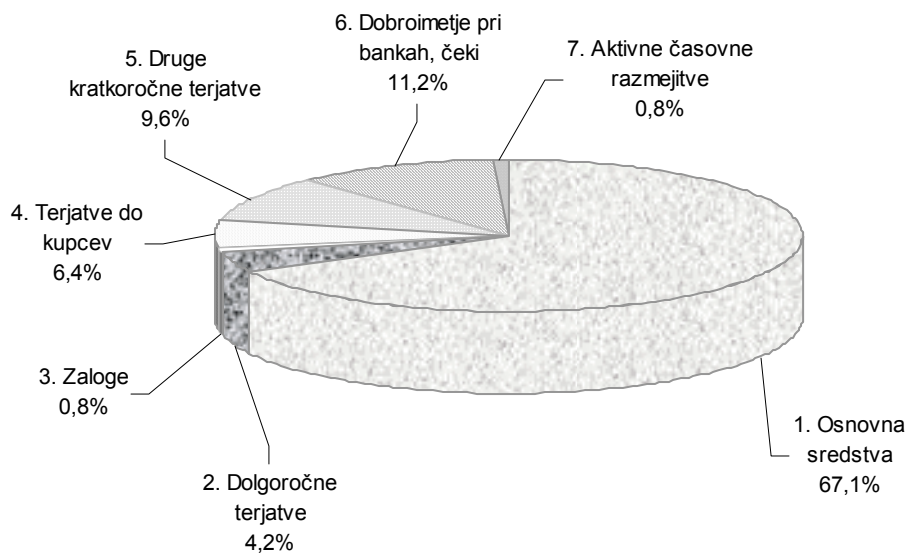
V bilanci stanja izkazujejo društva sredstva, dolgove in društveni sklad. Konec leta so društva razpolagala s **134.026 milijoni tolarjev sredstev oziroma obveznosti do virov sredstev**. Sredstva oziroma obveznosti so se v primerjavi z letom prej povečala za 8,6 %. SRS 33 določa, da se prevrednotovanje sredstev in obveznosti do njihovih virov zaradi okrepitve ne opravlja, društvo pa se lahko odloči, da prevrednotovanje zaradi okrepitve opravi v skladu s splošnimi računovodskimi standardi.

Stanje sredstev in obveznosti do virov sredstev društev na dan 31. decembra 2003 in 2002 je razvidno iz preglednice in grafičnih prikazov:

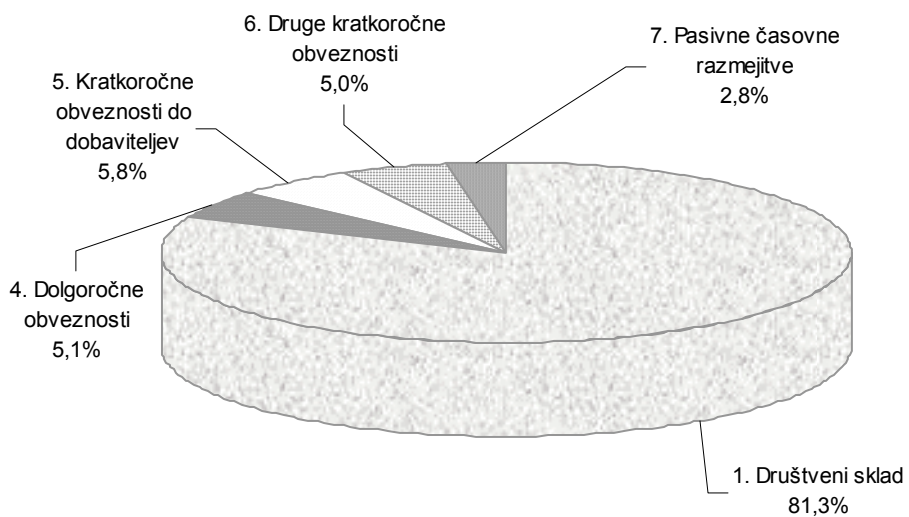
SREDSTVA IN OBVEZNOSTI DO VIROV SREDSTEV DRUŠTEV

POSTAVKE SREDSTEV	Znesek v mio SIT		Indeks 2003/2002	Delež v %		POSTAVKE OBVEZNOSTI DO VIROV SREDSTEV	Znesek v mio SIT		Indeks 2003/2002	Delež v %	
	31.12.2003	31.12.2002		2003	2002		31.12.2003	31.12.2002		2003	2002
SREDSTVA (1 do 7)	134.026	123.390	108,6	100,0	100,0	OBVEZNOSTI DO VIROV SREDSTEV (1 do 7)	134.026	123.390	108,6	100,0	100,0
1. Osnovna sredstva	89.934	83.634	107,5	67,1	67,8	1. Društveni sklad - ustanovna vloga, rezerve in drugi viri	98.514	91.706	107,4	73,5	74,3
2. Dolgoročne terjatve	5.653	5.674	99,6	4,2	4,6	2. Društveni sklad - presežek prihodkov	17.159	14.780	116,1	12,8	12,0
3. Zaloge	1.027	955	107,5	0,8	0,8	3. Društveni sklad - presežek odhodkov	-6.763	-4.572	147,9	5,0	3,7
4. Terjatve do kupcev	8.525	7.409	115,1	6,4	6,0	4. Dolgoročne obveznosti	6.845	6.351	107,8	5,1	5,1
5. Druge kratkoročne terjatve	12.817	12.307	104,1	9,6	10,0	5. Kratkoročne obveznosti do dobaviteljev	7.777	5.672	137,1	5,8	4,6
6. Dobroimetje pri bankah, čeki in gotovina	15.037	12.374	121,5	11,2	10,0	6. Druge kratkoročne obveznosti	6.687	5.744	116,4	5,0	4,7
7. Aktivne časovne razmejitev	1.033	1.037	99,6	0,8	0,8	7. Pasivne časovne razmejitev	3.806	3.708	102,6	2,8	3,0

SREDSTVA NA DAN 31.12.2003



OBVEZNOSTI DO VIROV SREDSTEV NA DAN 31.12.2003



1. Sredstva

Najpomembnejša postavka sredstev, to je premoženje društev, so **osnovna sredstva**. Konec preteklega leta so društva imela 89.934 milijonov tolarjev osnovnih sredstev. Pomenila so 67,1 % vseh sredstev, v letu 2002 67,8 %. Društva izkazujejo osnovna sredstva po neodpisani vrednosti, prikazati pa morajo tudi popravke vrednosti, katere praviloma oblikujejo v breme sklada osnovnih sredstev, ki je sestavni del društvenega sklada. Društvo, ki opravlja pridobitno dejavnost, lahko oblikuje popravek nabavne vrednosti amortizljivih osnovnih sredstev v breme amortizacijskih stroškov.

Tudi **terjatve** društev pomenijo njihovo premoženje. Društva so imela največ drugih kratkoročnih terjatev, 12.817 milijonov tolarjev ali 9,6 % vseh sredstev. Kratkoročne terjatve so bile za 4,1 % večje kakor ob koncu leta 2002. Te terjatve predstavljajo terjatve do dobaviteljev iz naslova predujmov, kratkoročne finančne naložbe in terjatve iz drugih naslovov. Dolgoročnih terjatev so imela društva 5.653 milijonov tolarjev ali 0,4 % manj kakor v letu prej. To so finančne naložbe v obliki danih dolgoročnih posojil ali dolgoročnih vrednostnih papirjev oziroma lastniških deležev, zmanjšane za oblikovane popravke. Med terjatve spadajo tudi terjatve do kupcev, ki so znašale 8.525 milijonov tolarjev in so se povečale za 15,1 %.

V letu 2003 so imela društva 15.037 milijonov tolarjev **denarnih sredstev** (dobroimetje pri bankah, čeki in gotovina). Pomenila so 11,2 % vseh sredstev.

2. Obveznosti do virov sredstev

Društveni sklad je najpomembnejši vir financiranja poslovanja društev. Na dan 31.12.2003 je znašal 108.910 milijonov tolarjev, kar je bilo za 6,9 % več kakor ob koncu leta 2002.

Najpomembnejši del društvenega sklada predstavlja delež ustanovnih vlog, ki so jih ustanovitelji zagotovili za začetek poslovanja društva, ter vrednost skladov, ki jih društvo oblikuje za določene namene (rezerve, osnovna sredstva, izobraževalni nameni). Ob koncu leta 2003 je bila vrednost tega dela društvenega sklada 98.514 milijonov tolarjev oziroma 7,4% več kakor ob koncu leta 2002. Presežek prihodkov, ki povečuje društveni sklad, je znašal 17.159 milijonov tolarjev, presežek odhodkov, ki društveni sklad zmanjšuje, pa 6.763 milijonov tolarjev. Če je presežek odhodkov večji od drugih dveh delov društvenega sklada, izkažejo društva negativni društveni sklad.

Konec leta 2003 so društva izkazala 6.845 milijonov tolarjev **dolgoročnih obveznosti**. Mednje sodijo dolgoročna posojila, dobljena pri bankah in drugih posojilodajalcih, dobljeni blagovni krediti, katerih rok vračila presega 12 mesecev, itd. Dolgoročne obveznosti so se v letu 2003 povečale za 7,8 %, predstavljale pa so 5,1 % vseh virov sredstev.

Precej hitreje pa so naraščale **kratkoročne obveznosti do dobaviteljev**. Povečale so se za 37,1 % in so pomenile 5,8 % vseh obveznosti. Delež **drugih kratkoročnih obveznosti** je znašal 5,0 %, rast pa je bila počasnejša, 16,4 %. Mednje sodijo obveznosti do kupcev iz naslova predujmov ter obveznosti do posojilodajalcev, katerih rok vračila ne presega 12 mesecev.