



AJPES
Agencija Republike
Slovenije za javnopravne
evidence in storitve

INFORMACIJA

O POSLOVANJU DRUŠTEV V REPUBLIKI SLOVENIJI V LETU 2004

Ljubljana, september 2005

KAZALO

	Stran
I. UVOD	1
II. POVZETEK	2
III. RAZVRSTITEV DRUŠTEV PO DEJAVNOSTIH IN PO REGIJAH	2
1. Razvrstitev društev po dejavnostih	2
2. Razvrstitev društev po regijah	5
IV. POSLOVNI IZID DRUŠTEV	7
1. Prihodki	7
2. Odhodki	8
3. Poslovni izid	12
V. SREDSTVA IN OBVEZNOSTI DO VIROV SREDSTEV	14
1. Sredstva	17
2. Obveznosti do virov sredstev	17

I. UVOD

V »Informaciji o poslovanju društev v Republiki Sloveniji v letu 2004« je prikazan poslovni izid društev in njihov premoženjsko-finančni položaj. Letna poročila predlagajo društva v skladu z Zakonom o društvih¹, društva s statusom invalidskih organizacij pa v skladu z Zakonom o invalidskih organizacijah². Letna poročila predlagajo organizaciji, pooblaščenim za obdelovanje in objavljane podatkov, to je Agenciji Republike Slovenije za javnopravne evidence in storitve (v nadaljevanju: AJPES), podatki iz letnih poročil pa so podlaga tej informaciji. Letna poročila za leto 2004 so društva, ki delujejo v skladu z Zakonom o društvih sestavila v skladu s pravili slovenskega računovodskega standarda 33 – Računovodske rešitve v društvih (v nadaljevanju: SRS 33)³.

V letu 2003 je bil sprejet Zakon o invalidskih organizacijah, na podlagi katerega so društva ali zveze društev, ki izpolnjujejo pogoje, pridobila status invalidske organizacije. Strokovni svet Slovenskega inštituta za revizijo je sprejel slovenski računovodski standard 40 – Računovodske rešitve v invalidskih organizacijah (v nadaljevanju: SRS 40)⁴, ki se uporablja od 1.1.2004. Vrednotenje posameznih bilančnih postavk je v SRS 40 urejeno skoraj popolnoma enako kot v SRS 33. S standardom SRS 33 in SRS 40 so predpisani nujni podatki, ki jih morata vsebovati računovodska izkaza (bilanca stanja in izkaz poslovnega izida), društvo pa lahko te podatke še dodatno razčleni v skladu s svojimi potrebami.

Po Zakonu o društvih je društvo samostojno, nepridobitno združenje fizičnih oseb, ki se združujejo zaradi določenih skupnih interesov. Kot dopolnilno dejavnost lahko opravlja društvo tudi pridobitno dejavnost. Ustanovitelji društva so polnoletni državljani Republike Slovenije, društvo pa lahko pod določenimi pogoji ustanovijo tudi tujci. Ustanovitelji registrirajo društvo pri pristojni upravni enoti v okviru ministrstva za notranje zadeve. Sredstva za delovanje pridobiva s članarino, z opravljanjem pridobitne dejavnosti, z darili, s prispevki donatorjev, s proračunskimi sredstvi in iz drugih virov. Struktura pridobljenih sredstev je v veliki meri odvisna od dejavnosti, ki jo društvo opravlja. Društvo preneha delovati, če se za to odločijo člani, če se pripoji drugim društvom ali v skladu z določili Zakona o društvih. Dejavnost društva izvajajo ljubitelji, lahko pa imajo tudi redno zaposlene delavce.

¹ Uradni list RS, št. 60/95, 89/99.

² Uradni list RS, št. 108/02.

³ Uradni list RS, št. 107/01.

⁴ Uradni list RS, št. 8/2004

II. POVZETEK

Letna poročila za leto 2004 je AJPES predložilo **17.044 društev**, kar je glede na leto 2003, ko je podatke predložilo 15.073 društev za 13,0 % več.

Podatke je predložilo tudi 213 društev, ki so imele na dan 31.12.2004 status invalidske organizacije. Vsa navedena društva spadajo v področje zdravstva in socialnega varstva.

Največ društev, 14.424 ali 84,6 % vseh, je bilo registriranih za opravljanje **drugih javnih, skupnih in osebnih storitvenih dejavnosti**.

V letu 2004 so društva:

- ugotovila **100.573 milijonov tolarjev prihodkov**, 15,5 % več kot v letu 2003,
- obračunala **96.055 milijonov tolarjev odhodkov**, 14,6 % več kot v letu prej. **Odhodki so pomenili 95,5 % prihodkov**,
- imela **neto presežek prihodkov nad odhodki**, znašal je 4.518 milijonov tolarjev.

Ob koncu leta 2004 so društva:

- imela **145.333 milijonov tolarjev sredstev in ustreznih virov**, za 8,1 % več kot ob koncu leta 2003.

Društva praviloma nimajo zaposlenih delavcev. V letu 2004 je podatke o zaposlenih v letnih poročilih izkazalo samo 847 društev (5,0 % vseh), ki so skupaj zaposlovala 2.541 delavcev.

V 54 društvih s statusom invalidskih organizacij (25,4 % društev s statusom invalidskih organizacij) je bilo zaposlenih 279 delavcev.

III. RAZVRSTITEV DRUŠTEV PO DEJAVNOSTIH IN PO REGIJAH

1. Razvrstitev društev po dejavnostih

Največ društev, 14.424 ali 84,7 % vseh, je bilo registriranih za opravljanje **drugih javnih, skupnih in osebnih storitvenih dejavnosti**. Društva tega področja so ustvarila tudi največ

prihodkov, 76.273 milijonov tolarjev oziroma 75,8 % vseh prihodkov. Po pokritju vseh odhodkov so ugotovila 4.015 milijonov tolarjev neto presežka prihodkov nad odhodki, kar je bilo 88,9 % celotnega neto pozitivnega poslovnega izida društev. Največ društev tega področja, 7.244 ali 50,2 %, sodi v dejavnost drugih članskih organizacij, ki vključuje društva upokojencev, protestna in ekološka gibanja, združenja potrošnikov, mladinska in študentska gibanja, planinska društva, rotary klube in razne druge klube. Društva te dejavnosti so skupaj imela 26.221 milijonov tolarjev prihodkov in 3.584 milijonov tolarjev neto presežkov prihodkov nad odhodki, razpolagala pa so z 28.240 milijoni tolarjev premoženja. V športnih dejavnostih je bilo 5.307 društev, ki se ukvarjajo z organiziranjem in gojenjem športnih disciplin, z organizacijo tekmovanj in propagiranjem športnih disciplin. Obračunala so 38.647 milijonov tolarjev odhodkov, ki so za 13 milijonov tolarjev presegli prihodke. Omeniti je še dejavnost strokovnih združenj, kjer je delovalo 1.291 društev. To so predvsem društva ekonomistov, matematikov, računovodij, finančnikov, likovnih umetnikov in druga društva. Društva te dejavnosti so imela 9.448 milijonov tolarjev prihodkov, 389 milijonov tolarjev neto presežka prihodkov nad odhodki in so na dan 31.12.2004 razpolagala z 9.643 milijoni tolarjev sredstev.

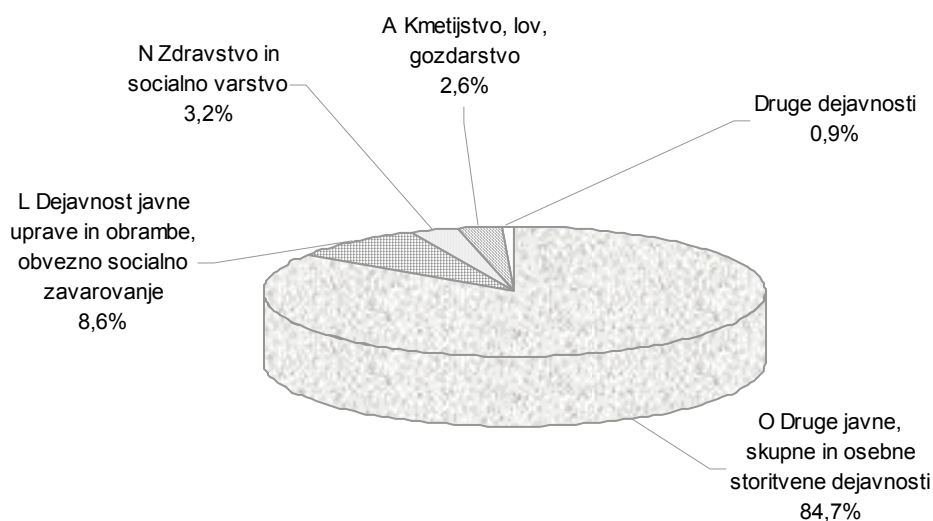
Po številu društev je omeniti še področje dejavnosti javne uprave in obveznega socialnega zavarovanja, v katerem je delovalo 1.470 društev, 8,6 % vseh, ki so na dan 31.12.2004 razpolagale s 33.691 milijoni tolarjev sredstev ter ugotovile neto presežek prihodkov nad odhodki v znesku 819 milijonov tolarjev.

Razvrstitev društev po dejavnostih je razvidna iz preglednice in grafičnega prikaza:

**RAZVRSTITEV DRUŠTEV PO PODROČJIH DEJAVNOSTI
TER POMEMBNEJŠI PODATKI O NJIHOVEM POSLOVANJU V LETU 2004**

PODROČJA	ŠTEVILO DRUŠTEV	delež v %	SREDSTVA OZIROMA OBVEZNOSTI DO VIROV SREDSTEV			PRIHODKI			ODHODKI			NETO PRESEŽEK PRIHODKOV NAD ODHODKI	
			znesek v mio SIT	delež v %	indeks 2004 2003	znesek v mio SIT	delež v %	indeks 2004 2003	znesek v mio SIT	delež v %	indeks 2004 2003	znesek v mio SIT	
A	KMETIJSTVO, LOV, GOZDARSTVO	439	2,6	5.198	3,6	101,4	1.952	2,0	104,2	1.857	1,9	102,2	95
B	RIBIŠTVO IN RIBIŠKE STORITVE	82	0,5	2.124	1,4	100,6	987	1,0	98,9	1.008	1,0	107,0	-21
D	PREDELOVALNE DEJAVNOSTI	1	0,0	6	0,0	182,7	14	0,0	83,0	13	0,0	94,7	1
L	DEJAVNOST JAVNE UPRAVE IN OBRAMBE, OBVEZNO SOCIALNO ZAVAROVANJE	1.470	8,6	33.691	23,2	104,5	8.169	8,1	106,4	7.350	7,7	104,9	819
M	IZOBRAŽEVANJE	75	0,4	1.819	1,3	105,3	1.266	1,3	111,1	1.255	1,3	108,8	11
N	ZDRAVSTVO IN SOCIALNO VARSTVO	553	3,2	19.656	13,5	103,7	11.912	11,8	105,8	12.314	12,8	112,2	-402
O	DRUGE JAVNE, SKUPNE IN OSEBNE STORITVENE DEJAVNOSTI	14.424	84,7	82.839	57,0	111,6	76.273	75,8	118,9	72.258	75,2	116,7	4.015
SKUPAJ		17.044	100,0	145.333	100,0	108,1	100.573	100,0	115,5	96.055	100,0	114,6	4.518

RAZVRSTITEV DRUŠTEV PO PODROČJIH DEJAVNOSTI



2. Razvrstitev društev po regijah

Največ društev, ki so AJPES predložila letna poročila za leto 2004, sodi v Osrednjeslovensko regijo. V tej regiji je delovalo 4.143 društev ali 24,3 % vseh. Skupaj so ugotovila 47.964 milijonov tolarjev prihodkov in 1.432 milijonov neto presežka prihodkov nad odhodki. Delež prihodkov društev Osrednjeslovenske regije je pomenil 47,7 % prihodkov vseh društev, delež neto presežka pa 31,7 %. Društva te regije so imela tudi največji delež v premoženju vseh društev, 45,0 %.

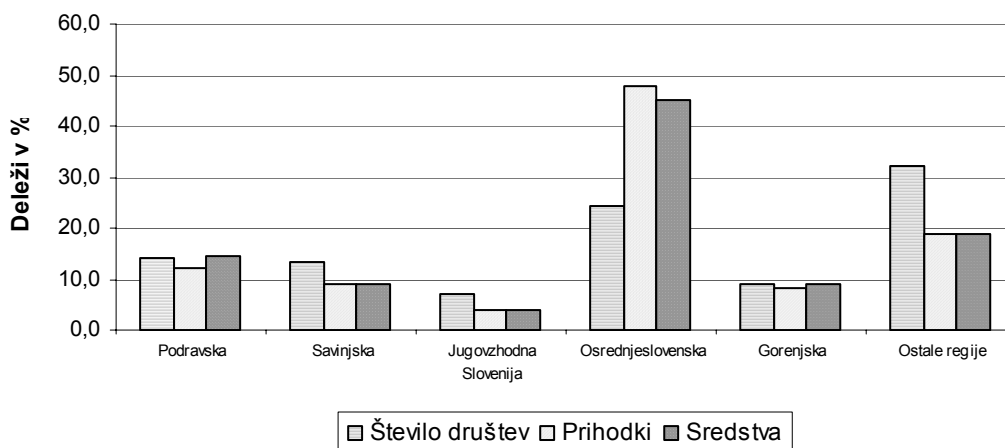
Druga po velikosti je Podravska regija, kjer je delovalo 2.378 društev, ki so imela 12,1 % prihodkov in 13,9 % neto presežka prihodkov nad odhodki. Najmanjše med regijami so Zasavska, Spodnjeposavska in Notranjsko – kraška regija, katerih delež v prihodkih, odhodkih in sredstvih je manjši od 2 %.

Pomembnejši podatki društev, razvrščenih po regijah, so prikazani v preglednici in grafičnem prikazu:

**RAZVRSTITEV DRUŠTEV PO REGIJAH
TER POMEMBNEJŠI PODATKI O NJIHOVEM POSLOVANJU V LETU 2004**

REGIJE	ŠTEVILO DRUŠTEV	delež v %	SREDSTVA OZIROMA OBVEZNOSTI DO VIROV SREDSTEV			PRIHODKI			ODHODKI			NETO PRESEŽEK PRIHODKOV NAD ODHODKI
			znesek v mio SIT	delež v %	indeks 2004 2003	znesek v mio SIT	delež v %	indeks 2004 2003	znesek v mio SIT	delež v %	indeks 2004 2003	znesek v mio SIT
POMURSKA	1.283	7,5	6.306	4,3	104,5	3.920	3,9	124,6	3.597	3,8	120,4	323
PODRAVSKA	2.378	14,0	21.085	14,5	113,9	12.141	12,1	129,9	11.514	12,0	125,2	627
KOROŠKA	646	3,8	3.342	2,3	102,2	2.008	2,0	106,3	1.899	2,0	110,3	109
SAVINJSKA	2.309	13,5	12.886	8,9	115,9	9.104	9,1	121,5	8.200	8,5	114,3	904
ZASAVSKA	351	2,1	2.028	1,4	103,3	1.182	1,2	99,0	1.147	1,2	100,5	35
SPODNJEPOSavska	631	3,7	2.903	2,0	102,3	1.920	1,9	97,4	1.799	1,9	97,0	121
JUGOVZHODNA SLOVENIJA	1.225	7,2	5.563	3,8	105,4	4.024	4,0	109,9	3.829	4,0	111,3	195
OSREDNJESLOVENSka	4.143	24,3	65.421	45,0	106,4	47.964	47,7	114,0	46.532	48,4	114,6	1.432
GORENJSka	1.528	9,0	13.208	9,1	108,4	8.379	8,3	110,5	7.972	8,3	109,5	407
NOTRANJSKO - KRAŠka	536	3,1	2.227	1,5	124,8	1.735	1,7	135,7	1.358	1,4	114,8	377
GORIŠka	1.065	6,2	5.385	3,7	102,1	4.166	4,1	108,8	4.149	4,3	109,9	17
OBALNO - KRAŠka	949	5,6	4.979	3,5	106,5	4.030	4,0	110,5	4.059	4,2	116,7	-29
SKUPAJ	17.044	100,0	145.333	100,1	108,1	100.573	100,0	115,5	96.055	100,1	114,6	4.518

RAZVRSTITEV DRUŠTEV PO REGIJAH



IV. POSLOVNI IZID DRUŠTEV

1. Prihodki

Društva oblikujejo sredstva za svojo dejavnost na več načinov: s prihodki od dejavnosti, s finančnimi prihodki in drugimi prihodki. Na podlagi SRS 33 in SRS 40, društvo presežek prihodkov nad odhodki posameznega poslovnega leta oziroma del tega presežka ne prenaša v naslednje poslovno leto in nato ponovno vključi med prihodke, temveč ga izkaže kot presežek nerazporejenih prihodkov. V letu 2004 so društva ugotovila **100.573 milijonov tolarjev prihodkov**, 15,5 % več kot v letu 2003.

Med prihodki so najpomembnejši **prihodki od dejavnosti**. Znašali so 82.970 milijonov tolarjev oziroma 82,4 % vseh prihodkov. Mednje sodijo prihodki od lastne dejavnosti (prihodki od prodaje blaga in storitev na trgu ter drugi prihodki, doseženi z opravljanjem dejavnosti društva), prihodki, prejeti iz proračunov (dotacije in subvencije neposredno iz proračuna države in proračunov lokalne skupnosti) in prihodki od ustanoviteljev (članarine, prostovoljni prispevki itd.).

Invalidske organizacije so v skladu s SRS 40 prihodke od dejavnosti še dodatno ločeno izkazale. Tako se med prihodke všttevajo dotacije Fundacije za financiranje invalidskih in humanitarnih organizacij v Republiki Sloveniji, dotacije iz proračunskih in drugih javnih sredstev, dotacije drugih fundacij, skladov in ustanov, donacije pravnih in fizičnih oseb,

prispevki uporabnikov posebnih socialnih programov, članarine in prispevki članov invalidskih organizacij ter prihodki, ki jih invalidska organizacija ustvari s prodajo trgovskega blaga in storitev. Prihodki od dejavnosti invalidskih organizacij v letu 2004 so znašali 5.498 milijonov tolarjev in so pomenili 6,6 % prihodkov od dejavnosti vseh društev.

Na drugem mestu po obsegu so bili **drugi prihodki**. Vključujejo prihodke iz prejšnjih obračunskih obdobj ter neobičajne postavke, popisne presežke in dobičke, nastale pri prodaji osnovnih sredstev. Med druge prihodke sodijo prevrednotovalni prihodki, nastali ob odpravi oslabitve sredstev. V letu 2004 so imela društva 14.763 milijonov tolarjev drugih prihodkov, predstavljali so 14,7 % vseh prihodkov društev.

S **finančnimi prihodki** so društva oblikovala 2.879 milijonov tolarjev ali 2,9 % vseh prihodkov. V primerjavi z letom 2003 so se zmanjšali za 13,1 %. Finančne prihodke sestavljajo prejete obresti in drugi finančni prihodki.

2. Odhodki

Društva razčlenjujejo odhodke v izkazu poslovnega izida na devet temeljnih vrst: na stroške materiala in blaga, stroške storitev, stroške dela, dotacije drugim pravnim osebam, stroške naložbenja, amortizacijske stroške, finančne odhodke ter druge odhodke in dajatve.

Društva so v letu 2004 obračunala **96.055 milijonov tolarjev odhodkov**, 14,6 % več kot v letu prej. Pokritost prihodkov z odhodki je bila v letu 2004 manjša, in sicer je bil delež odhodkov v prihodkih v letu 2004 95,5 %, v letu 2003 pa 96,3 %.

Najobsežnejši med odhodki so bili **stroški storitev** (51.937 milijonov tolarjev). V primerjavi z letom prej so se povečali za 18,5 % in so pomenili dobro polovico (54,1 %) vseh odhodkov. To so stroški storitev drugih pravnih in fizičnih oseb, potrebnih pri opravljanju dejavnosti društev in tudi povračila stroškov članom društev, povezanih z delovanjem društev. Med stroške storitev štejejo tudi stroški po pogodbah o delu, avtorski honorarji in podobno.

Za **stroške porabljenega materiala in prodanega trgovskega blaga** so društva obračunala 13.417 milijonov tolarjev ali 17,1 % več kot v letu 2003. Ti stroški so pomenili 14,0 % vseh stroškov. Nanašajo se na stroške za kupljeni material in blago. Povečuje ali zmanjšuje pa jih razlika v vrednosti zalog.

Stroški dela so bili obračunani v znesku 11.407 milijonov tolarjev. Glede na leto poprej so bili večji za 5,8 %. V strukturi odhodkov se je njihov delež zmanjšal za 1,0 odstotno točko. Med stroške dela sodijo plače redno zaposlenih v društvih, nadomestila plač, dajatve društev za socialno varnost zaposlenih ter drugi prejemki iz delovnega razmerja (stroške prevoza na delo in z dela, prehrana, stimulacije, bonitete, itd).

Društva so v letu 2004 namenila drugim društvom oziroma pravnim osebam 4.349 milijonov tolarjev **dotacij**, 1,0 % več kot v letu poprej. Dotacije so pomenile 4,5 % vseh odhodkov.

Za **stroške naložbenja** (investiranja) so društva v letu 2004 porabila 4.272 milijonov tolarjev ali 6,1 % več kot v predhodnem letu. Stroški naložbenja so nabavne vrednosti osnovnih sredstev, pridobljenih v obračunskem obdobju. Če društvo nabavi osnovno sredstvo s pomočjo tujih virov, izkaže stroške naložbenja za tisti del nabavne vrednosti, ki je financiran s tujim virom, ob odplačilu posojila oziroma kredita.

Društva so obračunala 2.357 milijonov tolarjev **amortizacijskih stroškov**. Njihov obseg se je glede na leto 2003 povečal za 8,3 %, v vseh odhodkih pa so pomenili 2,5 %.

Za obresti, negativne tečajne razlike, odpise oziroma popravke finančnih naložb in druge finančne odhodke so društva obračunala 1.007 milijonov tolarjev ali 4,7 % več kot v predhodnem letu. **Finančni odhodki** so pomenili 1,0 % vseh odhodkov.

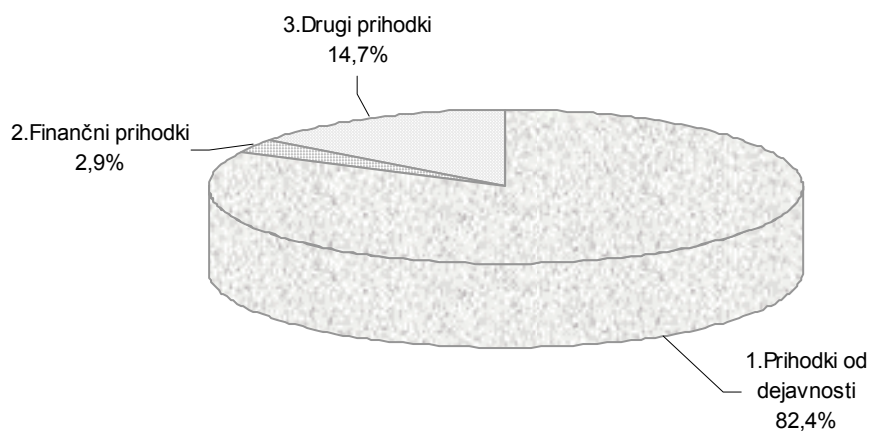
Med **druge odhodke** sodijo popisni primanjkljaji, popravki obratnih sredstev, izgube nastale pri prodaji osnovnih sredstev in druge podobne postavke. Mednje spadajo tudi prevrednotovalni odhodki. Društva so obračunala 6.506 milijonov tolarjev drugih odhodkov ali za 17,5 % več kakor v letu 2003.

Obseg in deleži posameznih vrst prihodkov in odhodkov, ki so jih društva obračunala v letih 2004 in 2003, so razvidni iz preglednice in grafičnih prikazov:

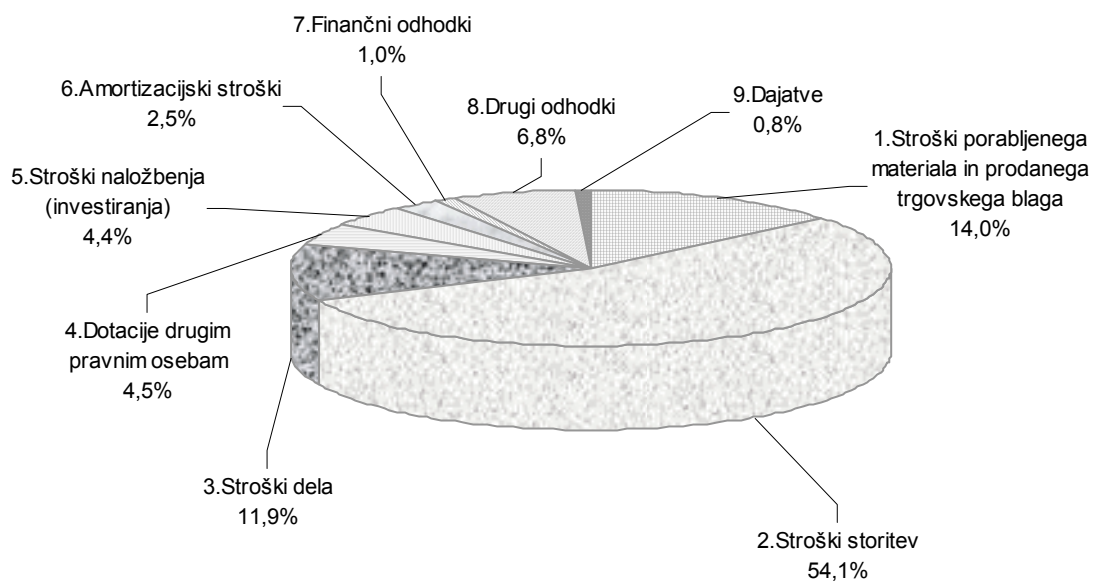
POSLOVNI IZID DRUŠTEV V LETU 2004

POSTAVKE POSLOVNEGA IZIDA	Znesek v mio SIT		Indeks 2004/2003	Delež v %	
	2004	2003		2004	2003
I. PRIHODKI (1 do 4)	100.573	87.110	115,5	100,0	100,0
1. Prihodki od dejavnosti	82.931	70.813	117,1	82,4	81,3
- Prihodki od dejavnosti	82.970	70.777	117,2	82,4	81,2
- Razlika v vrednosti zalog proizvodov ter nedokončanih proizvodov in storitev	-39	36	-	0,0	0,1
2. Finančni prihodki	2.879	3.312	86,9	2,9	3,8
3. Drugi prihodki	14.763	12.985	113,7	14,7	14,9
II. ODHODKI (1 do 10)	96.055	83.838	114,6	100,0	100,0
1. Stroški porabljenega materiala in prodanega trgovskega blaga	13.417	11.454	117,1	14,0	13,7
2. Stroški storitev	51.937	43.819	118,5	54,1	52,3
3. Stroški dela	11.407	10.784	105,8	11,9	12,9
4. Dotacije drugim pravnim osebam	4.349	4.308	101,0	4,5	5,1
5. Stroški naložbenja (investiranja)	4.272	4.025	106,1	4,4	4,8
6. Amortizacijski stroški	2.357	2.177	108,3	2,5	2,6
7. Finančni odhodki	1.007	962	104,7	1,0	1,1
8. Drugi odhodki	6.506	5.535	117,5	6,8	6,6
9. Dajatve	803	774	103,8	0,8	0,9
III. NETO PRESEŽEK PRIHODKOV NAD ODHODKI (I-II)	4.518	3.272	138,1	-	-
IV. Kritje odhodkov iz obravnavanega obračunskega obdobja iz presežka prihodkov iz prejšnjih obračunskih obdobj	2.009	2.058	97,6	-	-

PRIHODKI V LETU 2004



ODHODKI V LETU 2004



3. Poslovni izid

Društvo doseže pozitiven poslovni izid, kadar prihodki presežejo odhodke. V letu 2004 je s pozitivnim poslovnim izidom v znesku 9.864 milijonov tolarjev poslovanje sklenilo 9.237 društev, z negativnim poslovnim izidom v znesku 5.346 milijonov tolarjev pa 5.638 društev.

Končni poslovni izid društev kot celota je bil tako pozitiven, neto presežek prihodkov nad odhodki je znašal 4.518 milijonov tolarjev. V primerjavi z letom 2003 je bil neto presežek prihodkov nad odhodki višji za 38,1 %.

V letu 2004 so društva za kritje odhodkov obračunskega obdobja iz presežka prihodkov prejšnjih obračunskih obdobj namenila 2.009 milijonov tolarjev, v letu 2003 2.058 milijonov tolarjev.

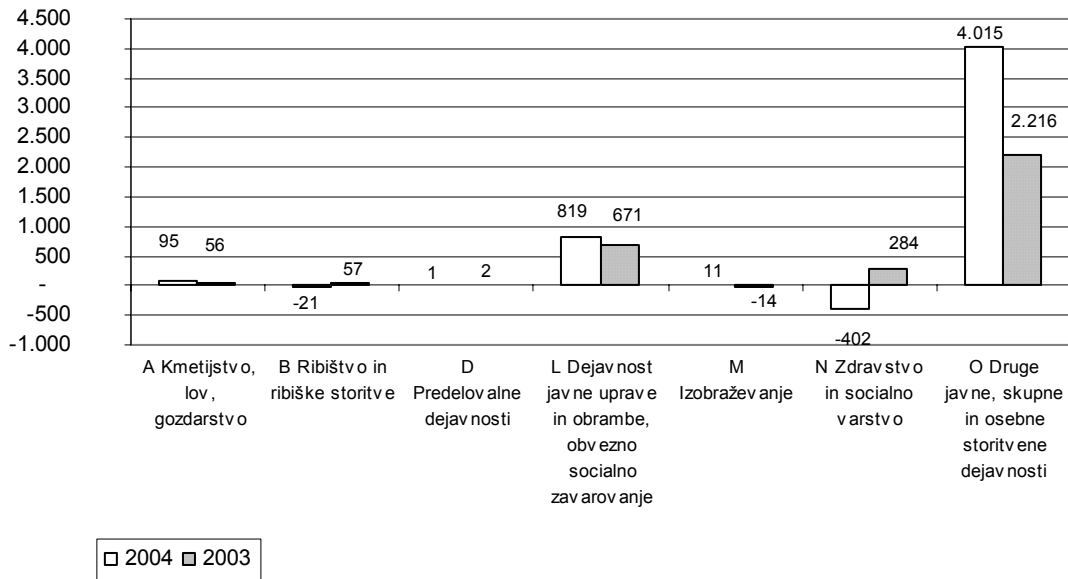
K pozitivnemu poslovanju društev kot celote so največ prispevala društva dveh področij dejavnosti: področje drugih javnih, skupnih in osebnih storitvenih dejavnosti (88,9 % celotnega neto presežka prihodkov nad odhodki), področje dejavnosti javne uprave, obrambe in obveznega socialnega zavarovanja (18,1 % celotnega neto presežka prihodkov nad odhodki). Področje zdravstva in socialnega varstva pa je v letu 2004 poslovalo negativno, saj je izkazalo 402 milijona tolarjev presežka odhodkov nad prihodki. Negativni poslovni izid so izkazala tudi društva s področja ribištva.

Poslovni izid društev v letu 2004 je po področjih standardne klasifikacije dejavnosti podrobneje razviden iz preglednice in grafičnega prikaza:

POSLOVNI IZID DRUŠTEV V LETU 2004 PO PODROČJIH STANDARDNE KLASIFIKACIJE DEJAVNOSTI

PODROČJA	PRESEŽEK PRIHODKOV				PRESEŽEK ODHODKOV				NETO PRESEŽEK PRIHODKOV NAD ODHODKI
	število društev	znesek v mio SIT	delež v %	indeks 2004 2003	število društev	znesek v mio SIT	delež v %	indeks 2004 2003	znesek v mio SIT
A KMETIJSTVO, LOV, GOZDARSTVO	280	175	1,8	121,5	157	80	1,5	91,1	95
B RIBIŠTVO IN RIBIŠKE STORITVE	39	45	0,5	49,6	40	66	1,2	186,5	-21
D PREDELOVALNE DEJAVNOSTI	1	1	0,0	16,6	0	0	0,0	-	1
L DEJAVNOST JAVNE UPRAVE IN OBRAMBE, OBVEZNO SOCIALNO ZAVAROVANJE	958	1.341	13,6	120,8	470	522	9,7	119,1	819
M IZOBRAŽEVANJE	33	41	0,4	126,3	34	30	0,6	64,9	11
N ZDRAVSTVO IN SOCIALNO VARSTVO	306	446	4,5	74,7	218	848	15,9	270,5	-402
O DRUGE JAVNE, SKUPNE IN OSEBNE STORITVENE DEJAVNOSTI	7.620	7.815	79,2	161,3	4.719	3.800	71,1	144,4	4.015
SKUPAJ	9.237	9.864	100,0	144,5	5.638	5.346	100,0	150,5	4.518

**NETO PRESEŽEK PRIHODKOV NAD ODHODKI V LETIH 2004 IN 2003
PO PODROČJIH DEJAVNOSTI**



V. SREDSTVA IN OBVEZNOSTI DO VIROV SREDSTEV

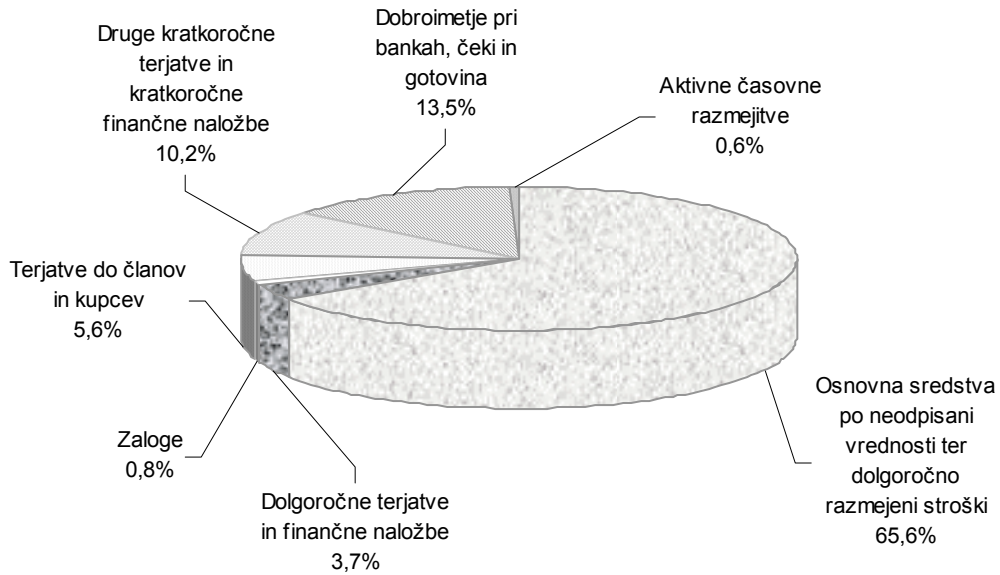
V bilanci stanja izkazujejo društva sredstva, dolgove in društveni sklad. Konec leta so društva razpolagala s **145.333 milijoni tolarjev sredstev oziroma obveznosti do virov sredstev**. Sredstva oziroma obveznosti so se v primerjavi z letom prej povečala za 8,1 %. SRS 33 in SRS 40 določata, da se prevrednotovanje sredstev in obveznosti do njihovih virov zaradi okrepitve ne opravlja, društvo pa se lahko odloči, da prevrednotovanje zaradi okrepitve opravi v skladu s splošnimi računovodskimi standardi.

Stanje sredstev in obveznosti do virov sredstev društev na dan 31. decembra 2004 in 2003 je razvidno iz preglednice in grafičnih prikazov:

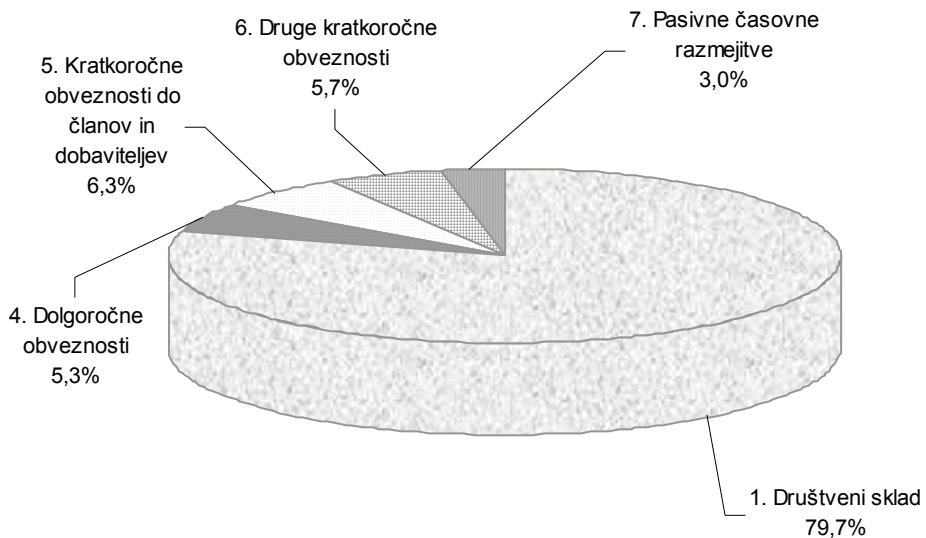
SREDSTVA IN OBVEZNOSTI DO VIROV SREDSTEV DRUŠTEV

POSTAVKE SREDSTEV	Znesek v mio SIT		Indeks 2004/2003	Delež v %		POSTAVKE OBVEZNOSTI DO VIROV SREDSTEV	Znesek v mio SIT		Indeks 2004/2003	Delež v %	
	31.12.2004	31.12.2003		2004	2003		31.12.2004	31.12.2003		2004	2003
SREDSTVA (1 do 7)	145.333	134.382	108,1	100,0	100,0	OBVEZNOSTI DO VIROV SREDSTEV (1 do 7)	145.333	134.382	108,1	100,0	100,0
1. Osnovna sredstva po neodpisani vred. ter dolgočno razmejeni stroški	95.413	91.351	104,4	65,6	68,0	1. Društveni sklad - ustanovitvena vloga, rezerve in drugi viri	101.170	98.700	102,5	69,6	73,5
2. Dolgoročne terjatve in finančne naložbe	5.341	5.437	98,2	3,7	4,0	2. Društveni sklad - presežek prihodkov	22.539	17.326	130,1	15,5	12,9
3. Zaloge	1.101	1.022	107,7	0,8	0,8	3. Društveni sklad - presežek odhodkov	-7.811	-6.814	114,6	5,4	5,1
4. Terjatve do članov in kupcev	8.127	8.616	94,3	5,6	6,4	4. Dolgoročne obveznosti	7.706	6.768	113,9	5,3	5,0
5. Druge kratkoročne terjatve in kratkoročne finančne naložbe	14.818	12.502	118,5	10,2	9,3	5. Kratkoročne obveznosti do članov in dobaviteljev	9.100	7.836	116,1	6,3	5,8
6. Dobroimetje pri bankah, čeki in gotovina	19.588	14.515	134,9	13,5	10,8	6. Druge kratkoročne obveznosti	8.250	6.584	125,3	5,7	4,9
7. Aktivne časovne razmejitev	945	939	100,6	0,6	0,7	7. Pasivne časovne razmejitev	4.379	3.982	110,0	3,0	3,0

SREDSTVA NA DAN 31.12.2004



OBVEZNOSTI DO VIROV SREDSTEV NA DAN 31.12.2004



1. Sredstva

Najpomembnejša postavka sredstev, to je premoženje društev, so **osnovna sredstva**. Konec preteklega leta so društva imela 95.413 milijonov tolarjev osnovnih sredstev. Pomenila so 65,6 % vseh sredstev, v letu 2003 68,0 %. Društva izkazujejo osnovna sredstva po neodpisani vrednosti, prikazati pa morajo tudi popravke vrednosti, katere praviloma oblikujejo v breme sklada osnovnih sredstev, ki je sestavni del društvenega sklada. Društvo, ki opravlja pridobitno dejavnost, lahko oblikuje popravek nabavne vrednosti amortiziranih osnovnih sredstev v breme amortizacijskih stroškov.

Tudi **terjatve** društev pomenijo njihovo premoženje. Društva so imela največ drugih kratkoročnih terjatev in kratkoročnih finančnih naložb, 14.818 milijonov tolarjev ali 10,2 % vseh sredstev. Kratkoročne terjatve in kratkoročne finančne naložbe so bile za 18,5 % večje kot ob koncu leta 2003. Te terjatve predstavljajo terjatve do dobaviteljev iz naslova predujmov, kratkoročne finančne naložbe in terjatve iz drugih naslovov. Dolgoročnih terjatev in finančnih naložb so imela društva 5.341 milijonov tolarjev ali 1,8 % manj kot v letu 2003. To so finančne naložbe v obliki danih dolgoročnih posojil ali dolgoročnih vrednostnih papirjev oziroma lastniških deležev, zmanjšane za oblikovane popravke. Med terjatve spadajo tudi terjatve do kupcev, ki so znašale 8.127 milijonov tolarjev in so se zmanjšale za 5,7 %.

V letu 2004 so imela društva v obliki **denarnih sredstev** razmeroma visok delež sredstev. Denarna sredstva (dobroimetje pri bankah, čeki in gotovina) so pomenila 13,5 % vseh sredstev.

2. Obveznosti do virov sredstev

Društveni sklad je najpomembnejši vir financiranja poslovanja društev. Na dan 31.12.2004 je znašal 115.897 milijonov tolarjev, kar je bilo za 6,1 % več kot ob koncu leta 2003.

Najpomembnejši del društvenega sklada predstavlja delež ustanovitvenih vlog, ki so jih ustanovitelji zagotovili za začetek poslovanja društva, ter vrednost skladov, ki jih društvo oblikuje za določene namene (rezerve, osnovna sredstva, izobraževalni nameni). Ob koncu leta 2004 je bila vrednost tega dela društvenega sklada 101.170 milijonov tolarjev oziroma 2,5 % več kot ob koncu leta 2003. Presežek prihodkov, ki povečuje društveni sklad, je znašal 22.539 milijonov tolarjev, presežek odhodkov, ki društveni sklad zmanjšuje, pa 7.812

milijonov tolarjev. Če je presežek odhodkov večji od drugih dveh delov društvenega sklada, izkažejo društva negativni društveni sklad.

Konec leta 2004 so društva izkazala 7.706 milijonov tolarjev **dolgoročnih obveznosti**. Mednje sodijo dolgoročna posojila, dobljena pri bankah in drugih posojilodajalcih, dobljeni blagovni krediti, katerih rok vračila presega 12 mesecev, itd. Dolgoročne obveznosti so se v letu 2004 povečale za 13,9 %, predstavljale pa so 5,3 % vseh virov sredstev.

Hitreje pa so naraščale **kratkoročne obveznosti do članov in dobaviteljev**. Povečale so se za 16,1 % in so pomenile 6,3 % vseh obveznosti. Delež **drugih kratkoročnih obveznosti**, je znašal 5,7 %, rast pa je bila hitrejša, 25,3 %. Mednje sodijo obveznosti do kupcev iz naslova predujmov ter obveznosti do posojilodajalcev, katerih rok vračila ne presega 12 mesecev.